

Polsko-słowacki transgraniczny rynek pracy w liczbach – grudzień 2025.

Publikacja przygotowana na grudzień 2025 roku przedstawia syntetyczny obraz sytuacji na polsko-słowackim rynku pracy w obszarach przygranicznych. Obejmuje informacje dotyczące poziomu bezrobocia, dostępnych ofert zatrudnienia, zawodów deficytowych oraz wysokości wynagrodzeń. Jej celem jest dostarczenie rzetelnych i porównywalnych danych wraz z ich analizą, co umożliwi pełniejsze zrozumienie aktualnych procesów i trendów kształtujących rynek pracy po obu stronach granicy.

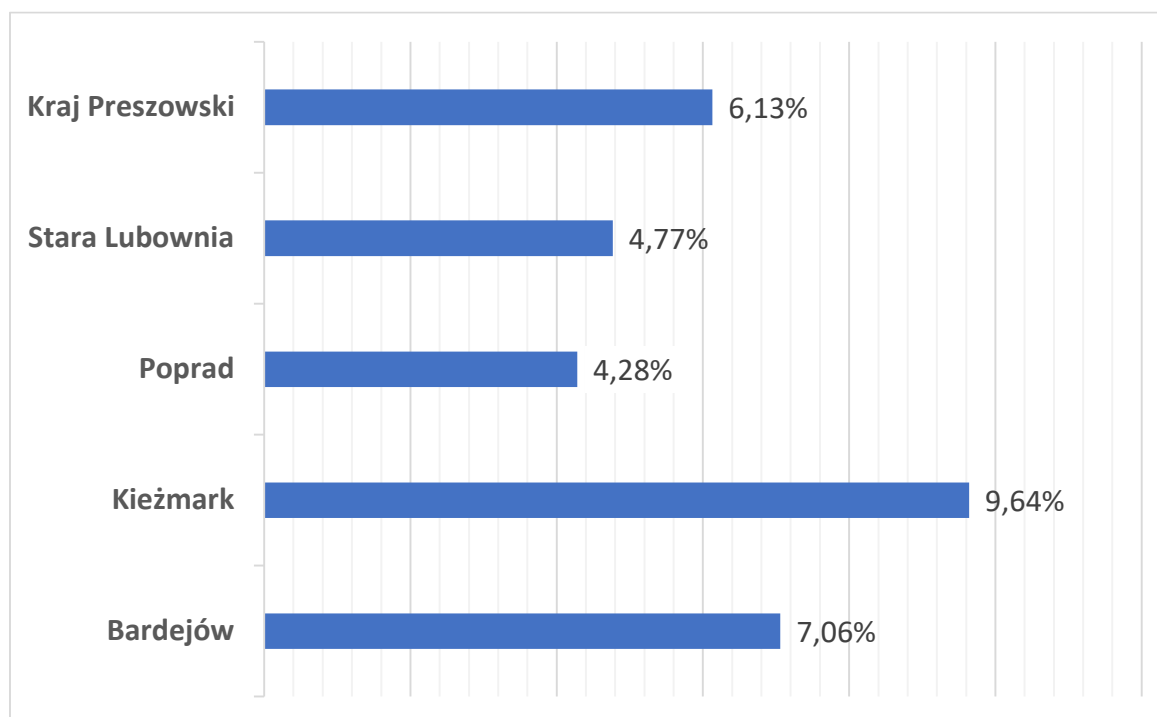
Stopa bezrobocia

Stopa bezrobocia to miara pokazująca, jaki odsetek osób aktywnych zawodowo stanowią osoby pozostające bez pracy. Do grupy bezrobotnych zalicza się osoby w wieku produkcyjnym, które nie wykonują pracy zarobkowej, aktywnie jej poszukują i są gotowe ją podjąć. Wskaźnik ten jest jednym z kluczowych mierników obrazujących kondycję rynku pracy.

Poniższy wykres przedstawia stopę bezrobocia w poszczególnych powiatach Kraju Preszowskiego w grudniu 2025 roku. Najwyższy poziom bezrobocia odnotowano w powiecie Kieżmark (9,64%), natomiast najniższy w powiecie Poprad (4,28%). W Bardejowie stopa bezrobocia wyniosła 7,06%, a w Starej Lubowni 4,77%. Dla całego Kraju Preszowskiego wskaźnik ten ukształtował się na poziomie 6,13%.

Wykres 1: Stopa bezrobocia w wybranych powiatach Kraju Preszowskiego – stan na grudzień 2025.

Źródło: opracowanie własne



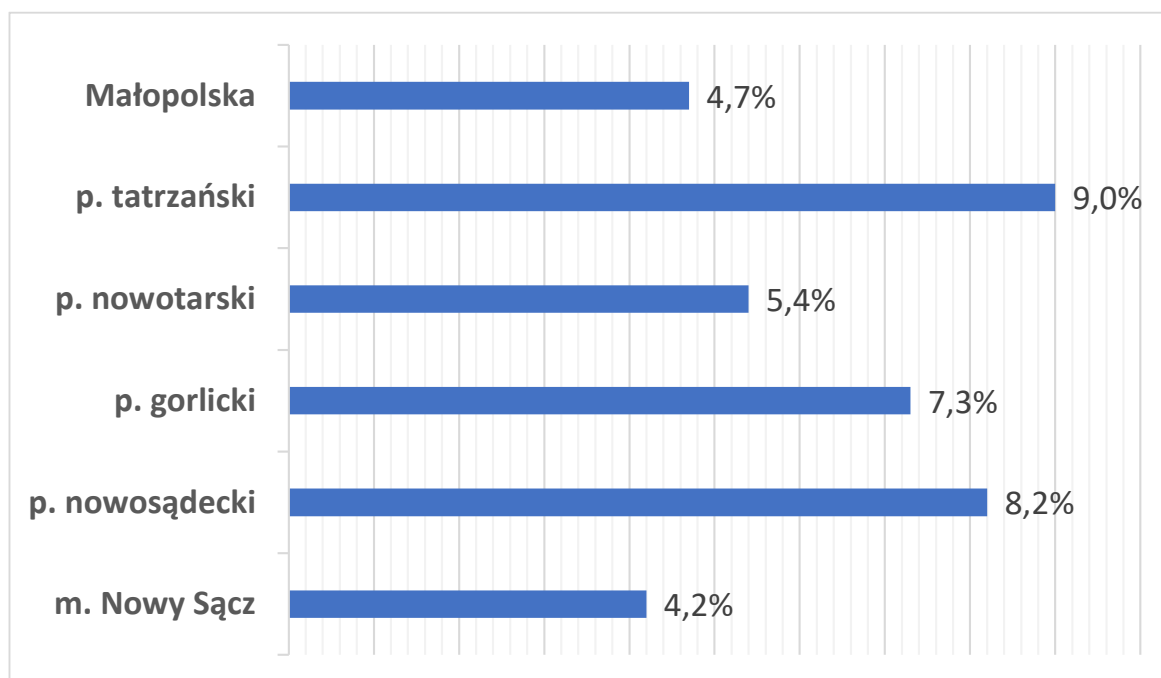
Dane z wykresu 1 – prezentowana stopa bezrobocia odnosi się do grudnia 2025:

- Bardejów – 7,06%;
- Kieżmark – 9,64%;
- Poprad – 4,28%;
- Stara Lubownia – 4,77%;
- Kraj Preszowski – 6,13%.

W wybranych powiatach województwa małopolskiego najwyższy poziom bezrobocia odnotowano w powiecie tatrzańskim (9,0%) oraz w powiecie nowosądeckim (8,2%). W powiecie gorlickim wskaźnik wyniósł 7,3%, natomiast w powiecie nowotarskim 5,4%. W mieście Nowy Sącz stopa bezrobocia ukształtowała się na poziomie 4,2%, a dla całego województwa małopolskiego – 4,7%.

Wykres 2: Stopa bezrobocia w wybranych powiatach województwa małopolskiego – stan na grudzień 2025.

Źródło: opracowanie własne



Dane z wykresu 2 - prezentowana stopa bezrobocia odnosi się do grudnia 2025:

- miasto Nowy Sącz – 4,2%;
- powiat nowosądecki – 8,2%;
- powiat gorlicki – 7,3%;
- powiat nowotarski – 5,4%;
- powiat tatrzański – 9,0%;
- Małopolska – 4,7%.

Liczba zgłoszonych ofert pracy

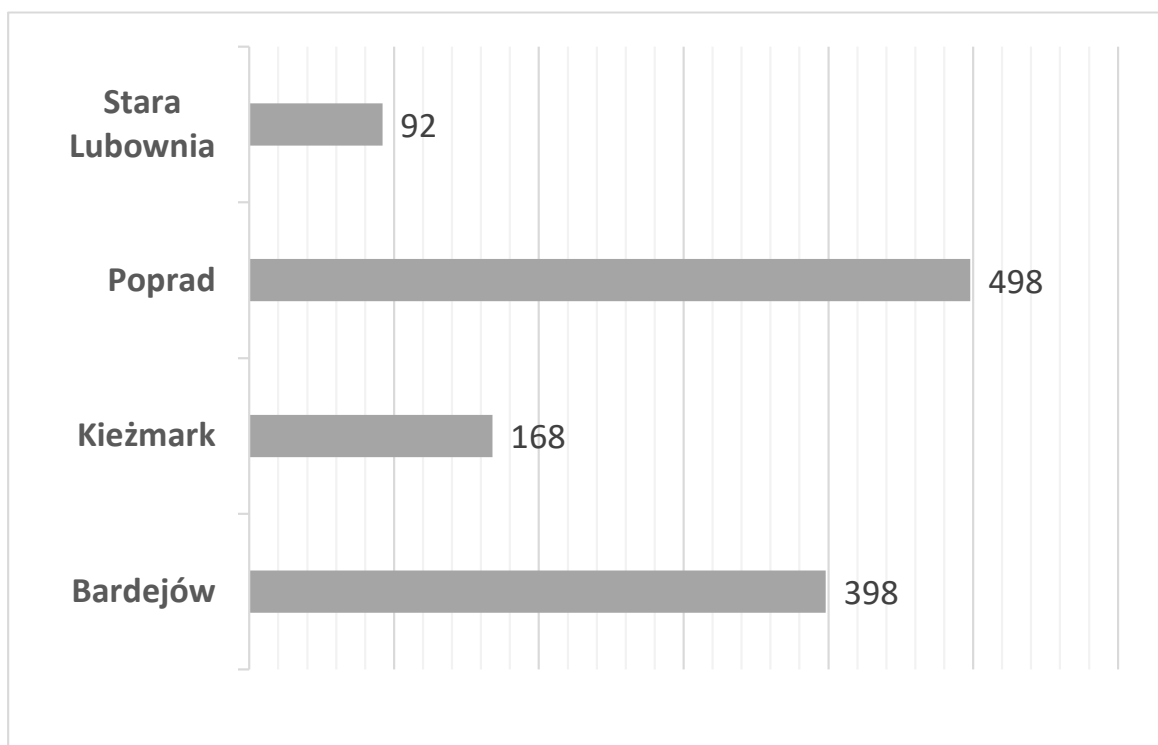
Dane o liczbie zgłoszonych ofert pracy do Powiatowych Urzędów Pracy pozwalają ocenić popyt na pracę w danym regionie.

Wykres przedstawia liczbę zgłoszonych ofert pracy w poszczególnych powiatach Kraju Preszowskiego w grudniu 2025 roku. Najwięcej ofert odnotowano w Popradzie (498)

oraz w Bardejowie (398). Znacznie mniej zgłoszeń pojawiło się w Kieżmarku (168), a najmniej w Starej Lubowni, gdzie zarejestrowano 92 oferty pracy.

Wykres 3: Liczba zgłoszonych ofert pracy w wybranych powiatach Kraju Preszowskiego
– stan na grudzień 2025.

Źródło: opracowanie własne



Dane z wykresu 3 - prezentowana liczba zgłoszonych ofert pracy odnosi się do grudnia 2025:

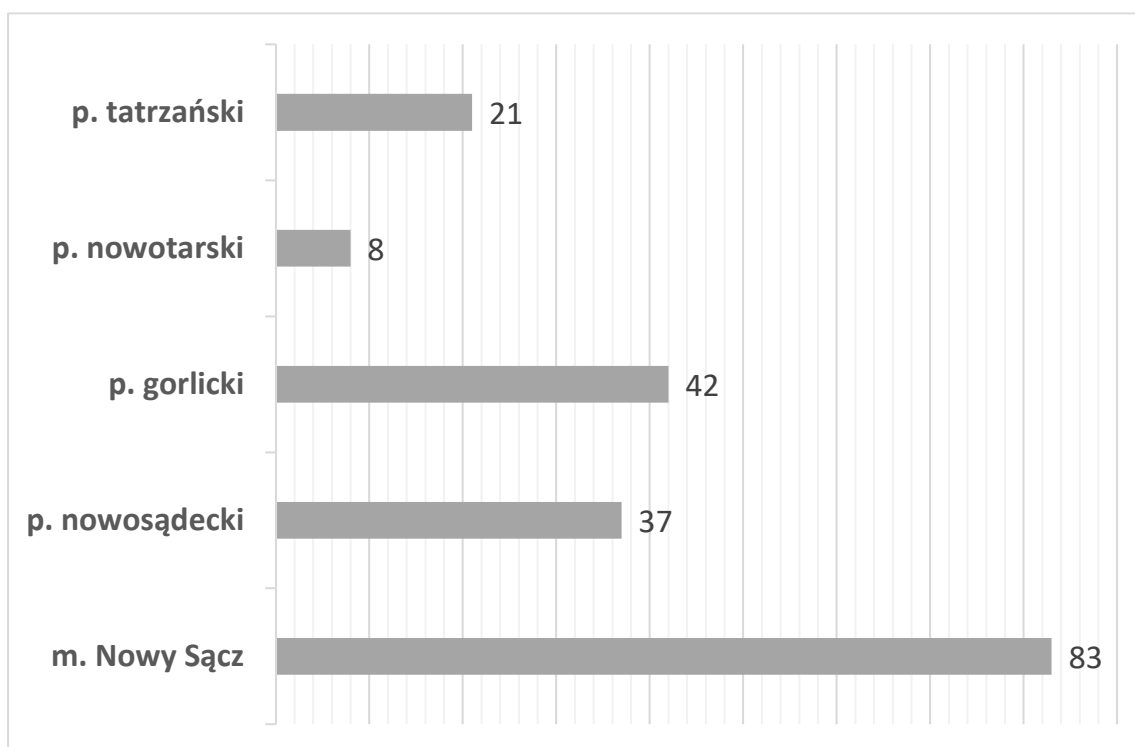
- Bardejów – 398;
- Kieżmark – 168;
- Poprad – 498;
- Stara Lubownia – 92.

Poniższy wykres przedstawia liczbę zgłoszonych ofert pracy w wybranych powiatach województwa małopolskiego w grudniu 2025 roku. Najwięcej ofert odnotowano w mieście Nowy Sącz (83). W powiecie gorlickim zgłoszono 42 oferty, natomiast w

powiecie nowosądeckim 37. W powiecie tatrzańskim zarejestrowano 21 ofert pracy, a najmniej — jedynie 8 — w powiecie nowotarskim.

Wykres 4: Liczba zgłoszonych ofert pracy w wybranych powiatach województwa małopolskiego – stan na grudzień 2025.

Źródło: opracowanie własne



Dane z wykresu 4 – prezentowana liczba zgłoszonych ofert pracy odnosi się do grudnia 2025:

- miasto Nowy Sącz – 83;
- powiat nowosądecki – 37;
- powiat gorlicki – 42;
- powiat nowotarski – 8;
- powiat tatrzański – 21.

Zawody deficytowe

Zawody deficytowe to te, w których liczba dostępnych ofert pracy przewyższa liczbę osób gotowych je podjąć. Wskaźnik ten pozwala zidentyfikować obszary, w których

występuje największe zapotrzebowanie na pracowników oraz gdzie mogą pojawić się trudności w znalezieniu odpowiednio wykwalifikowanej kadry.

Katalog zawodów deficytowych w Kraju Preszowskim (stan na grudzień 2025):

- Immunolog;
- Technolog w produkcji spożywczej;
- Lekarz bez specjalizacji;
- Internista;
- Pediatra intensywnej terapii;
- Neonatolog;
- Dermatolog;
- Laryngolog;
- Psychiatra;
- Lekarz medycyny paliatywnej;
- Lekarz medycyny ratunkowej;
- Pielęgniarka specjalistka w anestezjologii i intensywnej terapii;
- Pielęgniarka instrumentariuszka;
- Pielęgniarka specjalistka w onkologii;
- Pielęgniarka specjalistka w intensywnej opiece nad dorosłymi;
- Pielęgniarka bez specjalizacji;
- Technik urządzeń energetycznych budynków;
- Technolog mechaniczny (z wyłączeniem spawania);
- Kucharz (z wyłączeniem szefa kuchni);
- Cieśla;
- Glazurnik;
- Spawacz metali;
- Monter lin i urządzeń dźwigowych;
- Narzędziowiec;

- Operator obrabiarek do metalu;
- Pracownik montażowy w produkcji chemicznej, gumowej i tworzyw sztucznych;
- Kierowca ciężarówki w transporcie międzynarodowym.

Katalog zawodów deficytowych w województwie małopolskim w 2025 roku:

- Blacharze i lakiernicy samochodowi;
- Brukarze;
- Cieśle i stolarze budowlani;
- Dekarze i blacharze budowlani;
- Elektrycy, elektromechanicy i elektromonterzy;
- Fizjoterapeuci i masażyści;
- Kierowcy autobusów;
- Kierowcy samochodów ciężarowych i ciągników siodłowych;
- Kucharze;
- Lekarze;
- Logopedzi i audiofonolodzy;
- Mechanicy pojazdów samochodowych;
- Monterzy instalacji budowlanych;
- Murarze i tynkarze;
- Nauczyciele praktycznej nauki zawodu;
- Nauczyciele przedmiotów ogólnokształcących;
- Nauczyciele przedmiotów zawodowych;
- Nauczyciele przedszkoli;
- Nauczyciele szkół specjalnych i oddziałów integracyjnych;
- Operatorzy i mechanicy sprzętu do robót ziemnych;
- Operatorzy obrabiarek skrawających;
- Opiekunowie osoby starszej lub niepełnosprawnej;
- Pedagogzy;

- Piekarze;
- Pielęgniarki i położne;
- Pracownicy robót wykończeniowych w budownictwie;
- Pracownicy służb mundurowych;
- Psycholodzy i psychoterapeuci;
- Robotnicy budowlani;
- Robotnicy obróbki drewna i stolarze;
- Samodzielni księgowi;
- Spawacze.

Zatrudnienie Polaków w Kraju Preszowskim

Po stronie słowackiej, we wszystkich powiatach przygranicznych Kraju Preszowskiego zatrudnionych jest 323 obywateli polskich (stan na grudzień 2025) głównie w branżach: budownictwo, transport, usługi, handel, przemysł maszynowy, gastronomia, opieka zdrowotna, przemysł elektrotechniczny, administracja.

Obszar przygraniczny Słowacji	Obywatele polscy zatrudnieni na Słowacji
Bardejów	39
Kieżmark	21
Stara Lubownia	12
Poprad	34

Źródło: opracowanie własne na podstawie informacji przesłanych przez Urząd Pracy Spraw Socjalnych i Rodziny w Starej Lubowni.

Wynagrodzenie minimalne w Polsce i na Słowacji

Płaca minimalna wyznacza najniższy dopuszczalny poziom wynagrodzeń. Porównanie wskaźników dla Polski i Słowacji pozwala zobrazować różnice w poziomie wynagrodzeń po obu stronach granic:

- Polska: płaca minimalna – 4806 zł brutto (od 1 stycznia 2026 r.)

- Słowacja: płaca minimalna – 816 €.

Opracowała:

Klaudia Turek-Wójcik

Wojewódzki Urząd Pracy w Krakowie,

Zespół Zamiejscowy w Nowym Sączu