

**STYCZEŃ
2026**

Demografia

Podmioty gospodarcze

Zatrudnienie i wynagrodzenia

Aktywność ekonomiczna

Bezrobocie

Oferty pracy i aktywizacja

Cudzoziemcy w województwie

Monitorowanie lokalnych rynków

Stopa bezrobocia w Małopolsce w styczniu 2026 wyniosła 5,0%. W stosunku do poprzedniego miesiąca wzrosła o 0,3 p. proc., a w stosunku do ubiegłego roku wzrosła o 0,6 p. proc.

Stopa bezrobocia

5,0 %

↑ 0,3 p. proc. m/m

↑ 0,6 p. proc. r/r

Liczba bezrobotnych

72,9 tys.

↑ 5,1% m/m

↑ 13,3% r/r

udział kobiet

50,0 %

↓ 0,3% m/m

w tym z tytułu podjęcia pracy

70,3%

↑ 3,4 p. proc. r/r

Napływ osób bezrobotnych

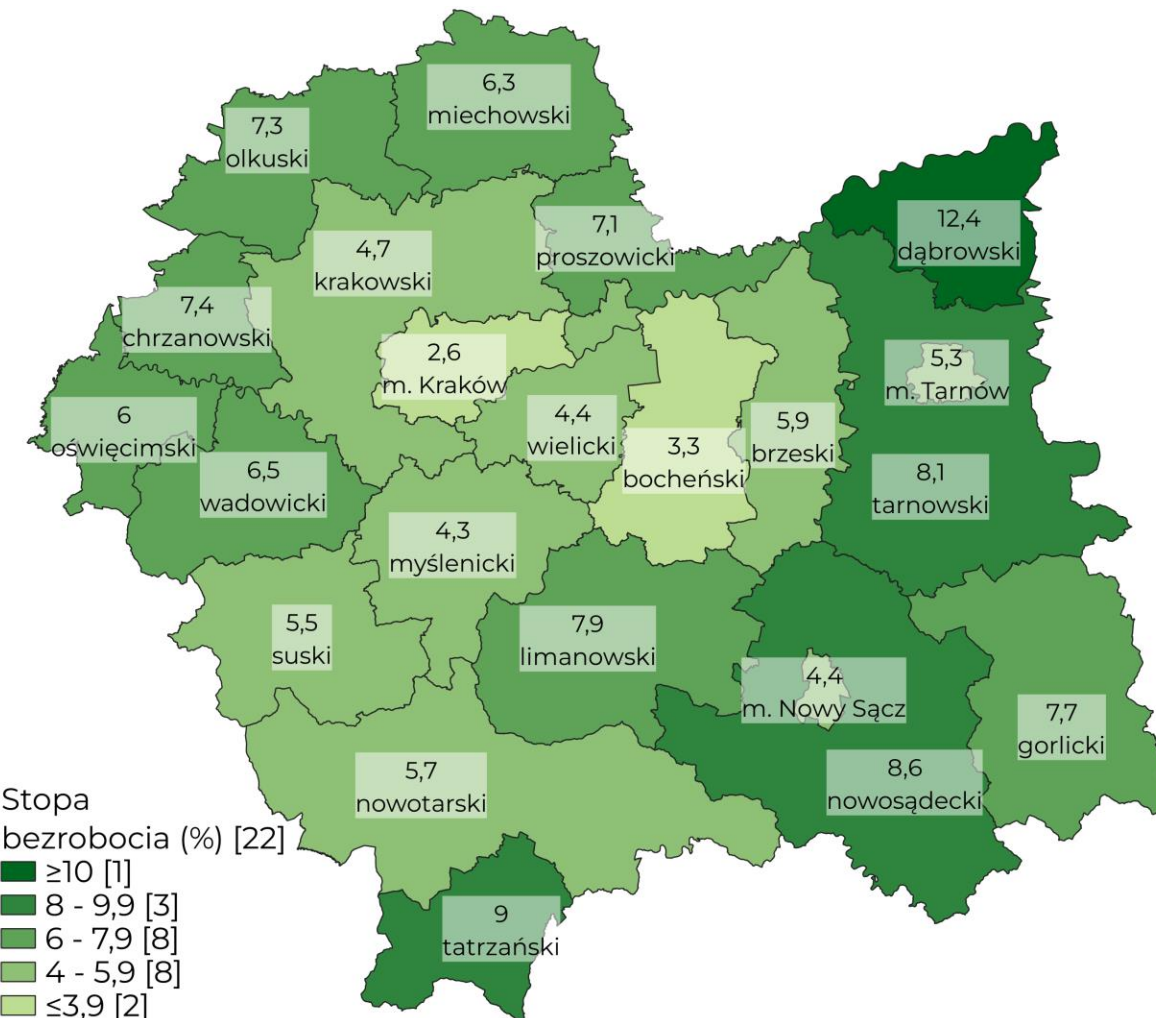
9 365

↑ 1800 m/m

Odływ osób bezrobotnych

5 822

↓ 221 m/m



**STYCZEŃ
2026**

Demografia

Podmioty gospodarcze

Zatrudnienie i wynagrodzenia

Aktywność ekonomiczna

Bezrobocie

Oferty pracy i aktywizacja

Cudzoziemcy w województwie

Monitorowanie lokalnych rynków

Demografia

Na koniec grudnia 2024 r. liczba ludności województwa małopolskiego wyniosła 3 429 084 osoby, co stanowiło 9,1% ludności kraju. W Małopolsce, podobnie jak w całym kraju, obserwuje się starzenie społeczeństwa.

W ciągu roku ubyło 17,9 tys. osób w wieku do 30. roku życia, a osób po 50. roku życia było o 18,6 tys. więcej.

**Liczba
ludności**
3,43 mln
↓548 r/r

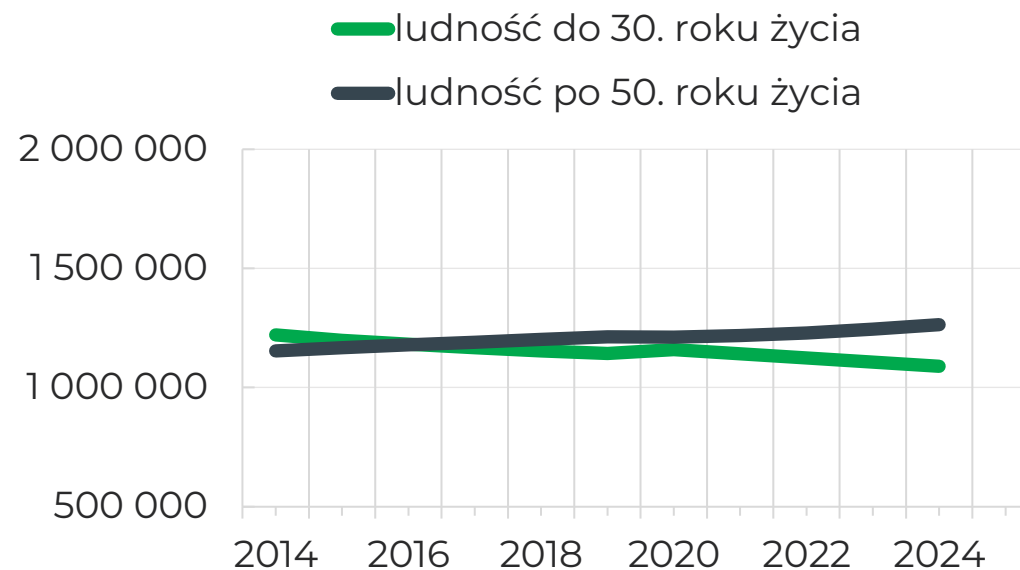
**w wieku przed-
produkcyjnym**
19,0%
0-17 lat

Ludność
do 30. roku życia
31,7% ↓r/r
1 088 697 osób

**w wieku
produkcyjnym**
59,2%
18-59/64 lat

Ludność
po 50. roku życia
36,8% ↑r/r
1 263 447 osób

**w wieku
poprodukcyjnym**
21,8%
60/65-89 lat



Dane według stanu na koniec grudnia danego roku.

Więcej na stronie:
[GUS, Bank Danych Lokalnych](#)

**STYCZEŃ
2026**

Demografia

Podmioty gospodarcze

Zatrudnienie i wynagrodzenia

Aktywność ekonomiczna

Bezrobocie

Oferty pracy i aktywizacja

Cudzoziemcy w województwie

Monitorowanie lokalnych rynków

Podmioty gospodarcze

Na koniec stycznia w rejestrze REGON wpisanych było 516 863 małopolskich podmiotów gospodarki narodowej, co stanowiło 9,49% udziału w liczbie podmiotów w Polsce. Zarejestrowano o 352 podmioty więcej niż wyrejestrowano. W styczniu 2026 wyrejestrowano o 20% podmiotów więcej niż przed rokiem.

**Liczba
podmiotów**
516,9 tys.
↑ 347 m/m

w tym osoby
fizyczne
73,3%
378 879

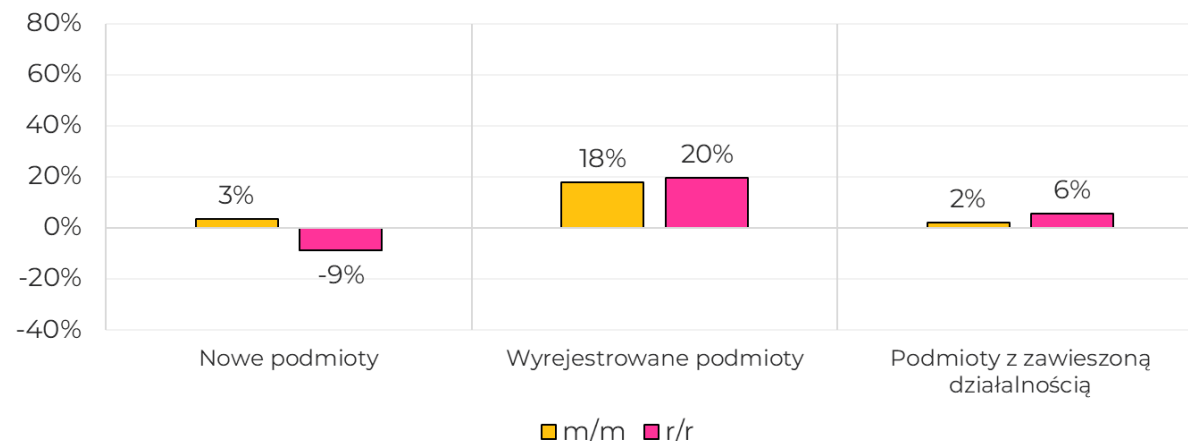
podmioty
0-9 osób
97,3%
502 704

**Nowe
podmioty**
2 874
↑ 3% m/m

**Wyrejestrowane
podmioty**
2 522
↑ 18% m/m

**Z zawieszoną
działalnością**
77 896
↑ 2% m/m

Zmiana względem poprzedniego
miesiąca i roku o:



Więcej na stronie:

[GUS, Miesięczna informacja o podmiotach gospodarki narodowej w rejestrze REGON.](#)

**STYCZEŃ
2026**

Demografia

Podmioty gospodarcze

Zatrudnienie i wynagrodzenia

Aktywność ekonomiczna

Bezrobocie

Oferty pracy i aktywizacja

Cudzoziemcy w województwie

Monitorowanie lokalnych rynków

Zatrudnienie

Przeciętne zatrudnienie w sektorze przedsiębiorstw w styczniu wyniosło 555,2 tys. osób (w przeliczeniu na etaty).

W porównaniu do grudnia 2025 r. spadło o 0,5%. Największy spadek miał miejsce w działalności profesjonalnej, naukowej i technicznej (o 14,5%), natomiast największy wzrost odnotowano w obsłudze rynku nieruchomości (o 6,0%).

Zatrudnienie w sektorze przedsiębiorstw*

555 tys. osób

↓ 0,5% m/m

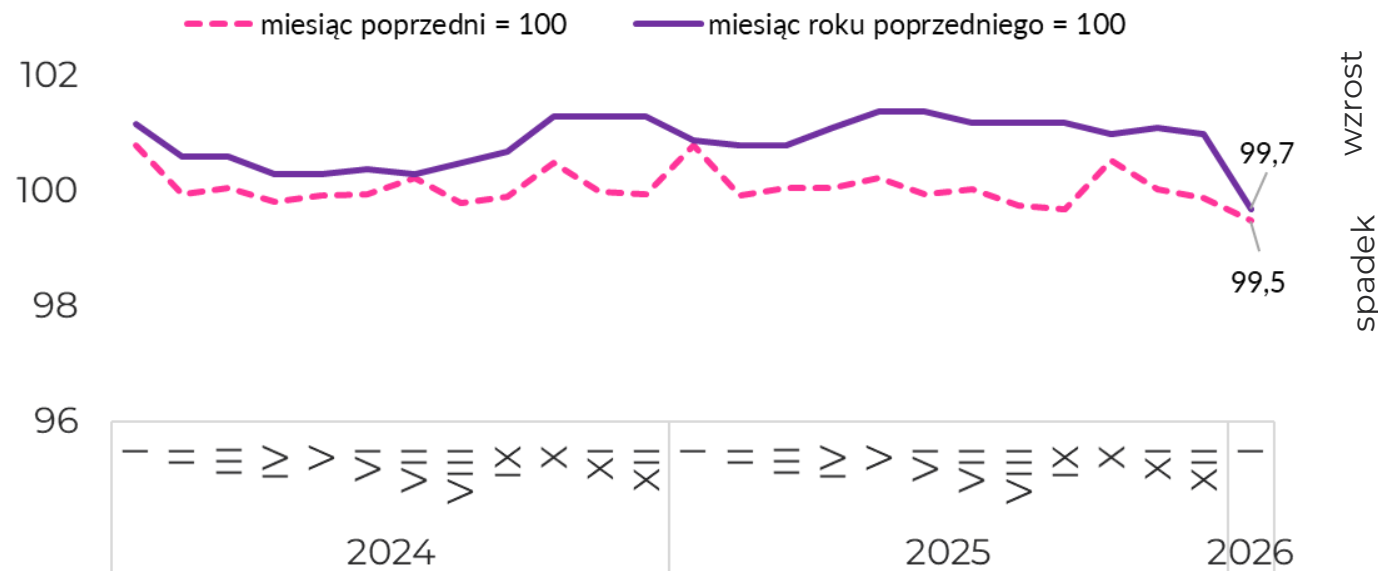
↓ 0,3% r/r

*Dane dotyczą podmiotów gospodarczych, w których liczba pracujących przekracza 9 osób.

Więcej na stronie:

[GUS, Komunikat o sytuacji społeczno-gospodarczej województwa małopolskiego](#)

Wskaźnik dynamiki przeciętnego miesięcznego zatrudnienia w sektorze przedsiębiorstw



**STYCZEŃ
2026**

Demografia

Podmioty gospodarcze

Zatrudnienie i wynagrodzenia

Aktywność ekonomiczna

Bezrobocie

Oferty pracy i aktywizacja

Cudzoziemcy w województwie

Monitorowanie lokalnych rynków

Wynagrodzenia

Przeciętne miesięczne wynagrodzenie brutto w styczniu wyniosło 9 337,24 zł. Wzrost przeciętnych wynagrodzeń w stosunku do stycznia 2025 odnotowano we wszystkich sekcjach PKD, w tym zwłaszcza w obsłudze rynku nieruchomości (o 11,0%).

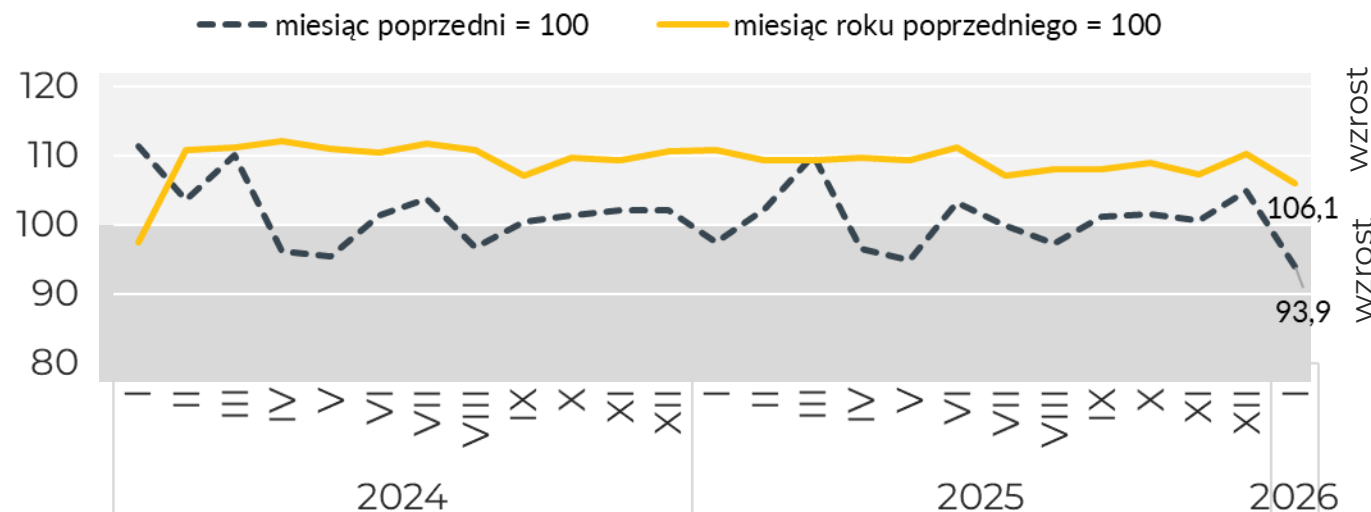
**Przeciętne miesięczne wynagrodzenie
w sektorze przedsiębiorstw**

9 337,24 zł brutto

↓ 6,1 % m/m

↑ 6,1% r/r

Wskaźnik dynamiki przeciętnego miesięcznego wynagrodzenia brutto w sektorze przedsiębiorstw



Więcej na stronie:

[GUS, Komunikat o sytuacji społeczno-gospodarczej województwa małopolskiego](#)

**STYCZEŃ
2026**

Demografia

Podmioty gospodarcze

Zatrudnienie i wynagrodzenia

Aktywność ekonomiczna

Bezrobocie

Oferty pracy i aktywizacja

Cudzoziemcy w województwie

Monitorowanie lokalnych rynków

Aktywność ekonomiczna

Według Badania Aktywności Ekonomicznej Ludności (BAEL) w 3. kwartale 2025 r. odnotowano spadek liczby osób aktywnych zawodowo w ujęciu rocznym (o 3 tys. osób), natomiast wzrost w ujęciu kwartalnym (o 30 tys. osób). W odniesieniu do poprzedniego kwartału spadła liczba osób biernych zawodowo (o 27 tys. osób), wzrosła natomiast liczba pracujących (o 30 tys. osób).

**Aktywni
zawodowo**

1,59 mln

↓3 tys. r/r

w tym:
pracujący

1,55 mln

↓5 tys. r/r

bezrobotni

41 tys.

↑2 tys. r/r

**Bierni
zawodowo**

1,13 mln

↑13 tys. r/r

Współczynnik
aktywności zawodowej

58,5%

↓0,3 p. proc. r/r

Wskaźnik
zatrudnienia

57,0%

↓0,4 p. proc. r/r



Więcej na stronie:

[GUS - aktywność ekonomiczna ludności w województwie małopolskim](#)

**STYCZEŃ
2026**

Demografia

Podmioty gospodarcze

Zatrudnienie i wynagrodzenia

Aktywność ekonomiczna

Bezrobocie

Oferty pracy i aktywizacja

Cudzoziemcy w województwie

Monitorowanie lokalnych rynków

Stopa bezrobocia w województwie

Stopa bezrobocia w Małopolsce w styczniu 2026 była o 1 p. proc. niższa niż w Polsce. Małopolska znajduje się na czwartym miejscu pod względem wielkości stopy bezrobocia w kraju, za województwami wielkopolskim, mazowieckim i śląskim.

Polska

6 %

↑ 0,3 p. proc. m/m

↑ 0,6 p. proc. r/r

Małopolska

5 %

↑ 0,3 m/m

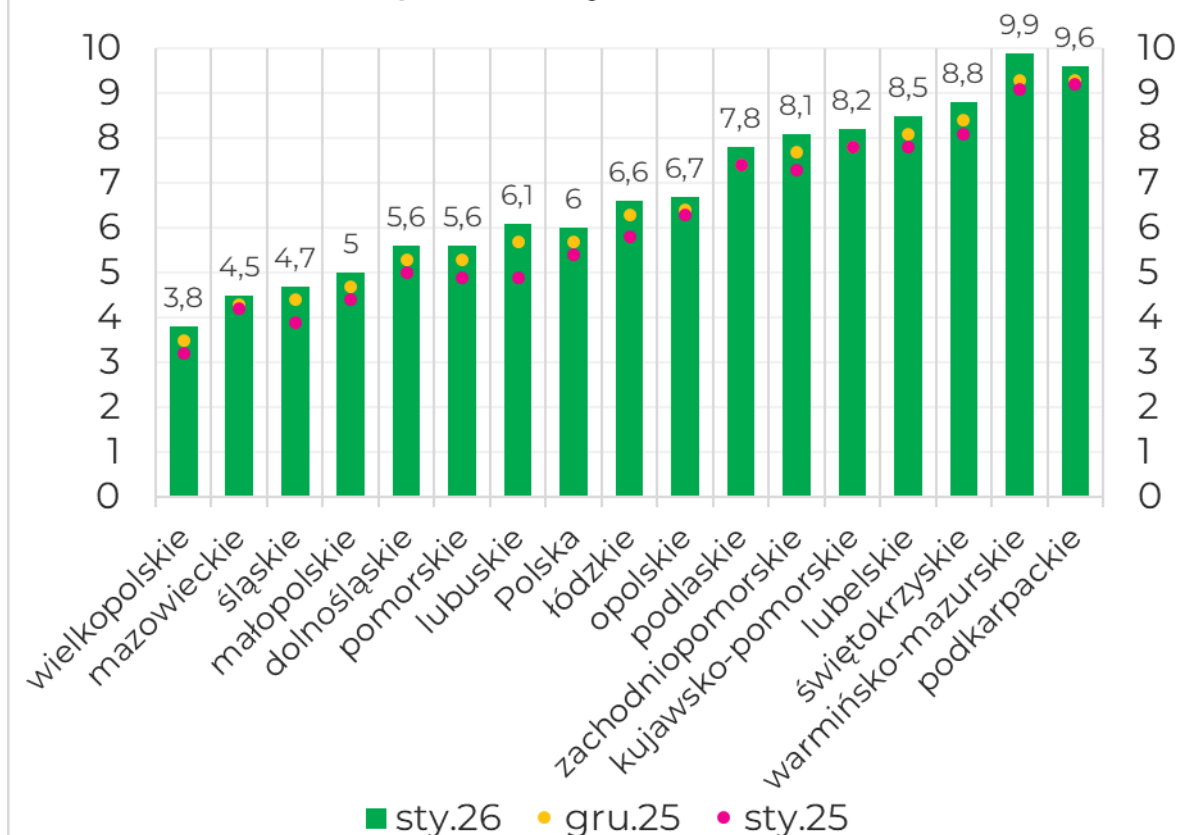
↑ 0,6 p. proc. r/r

Patrz: Objaśnienia [1]

Więcej na stronie:

[Wortal Publicznych Służb Zatrudnienia. Bezrobocie rejestrowane. www.psz.praca.gov.pl](http://www.psz.praca.gov.pl)

Stopa bezrobocia [%] w relacji do poprzedniego miesiąca i roku



**STYCZEŃ
2026**

Demografia

Podmioty gospodarcze

Zatrudnienie i wynagrodzenia

Aktywność ekonomiczna

Bezrobocie

Oferty pracy i aktywizacja

Cudzoziemcy w województwie

Monitorowanie lokalnych rynków

Stopa bezrobocia w powiatach

Stopa bezrobocia w Małopolsce w styczniu wyniosła 5,0%.
Najniższą stopę odnotowano w Krakowie i powiecie bocheńskim, a
najwyższą w powiatach dąbrowskim, tatrzańskim i nowosądeckim.

**Stopa
bezrobocia**

5,0%

↑ 0,3 p. proc. m/m

↑ 0,6 p. proc. r/r

Najniższa stopa
bezrobocia

2,6%

m. Kraków

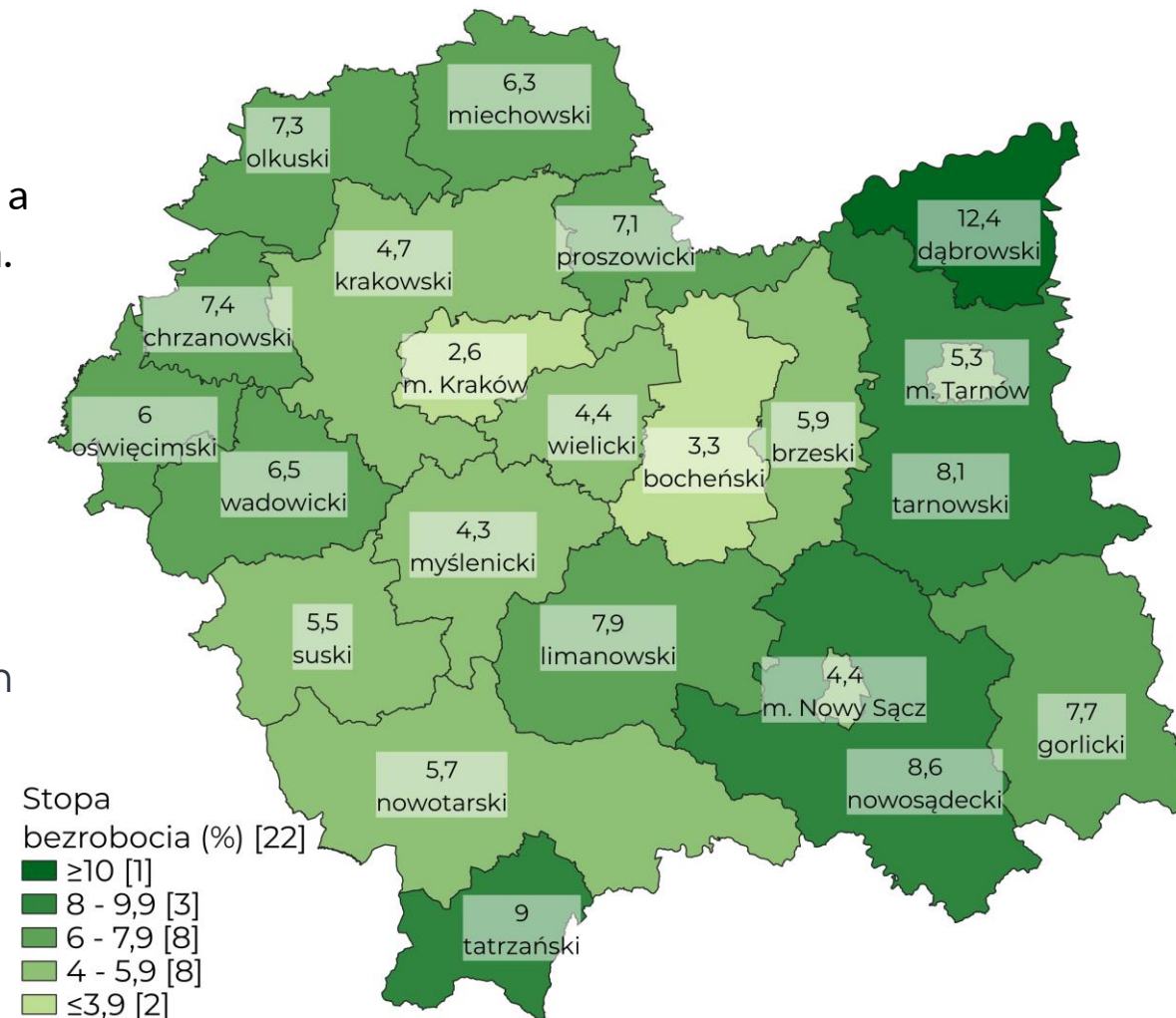
↑ 0,1 p. proc. m/m

Najwyższa stopa
bezrobocia

12,4%

dąbrowski

↑ 0,4 p. proc. m/m



**STYCZEŃ
2026**

Demografia

Podmioty gospodarcze

Zatrudnienie i wynagrodzenia

Aktywność ekonomiczna

Bezrobocie

Oferty pracy i aktywizacja

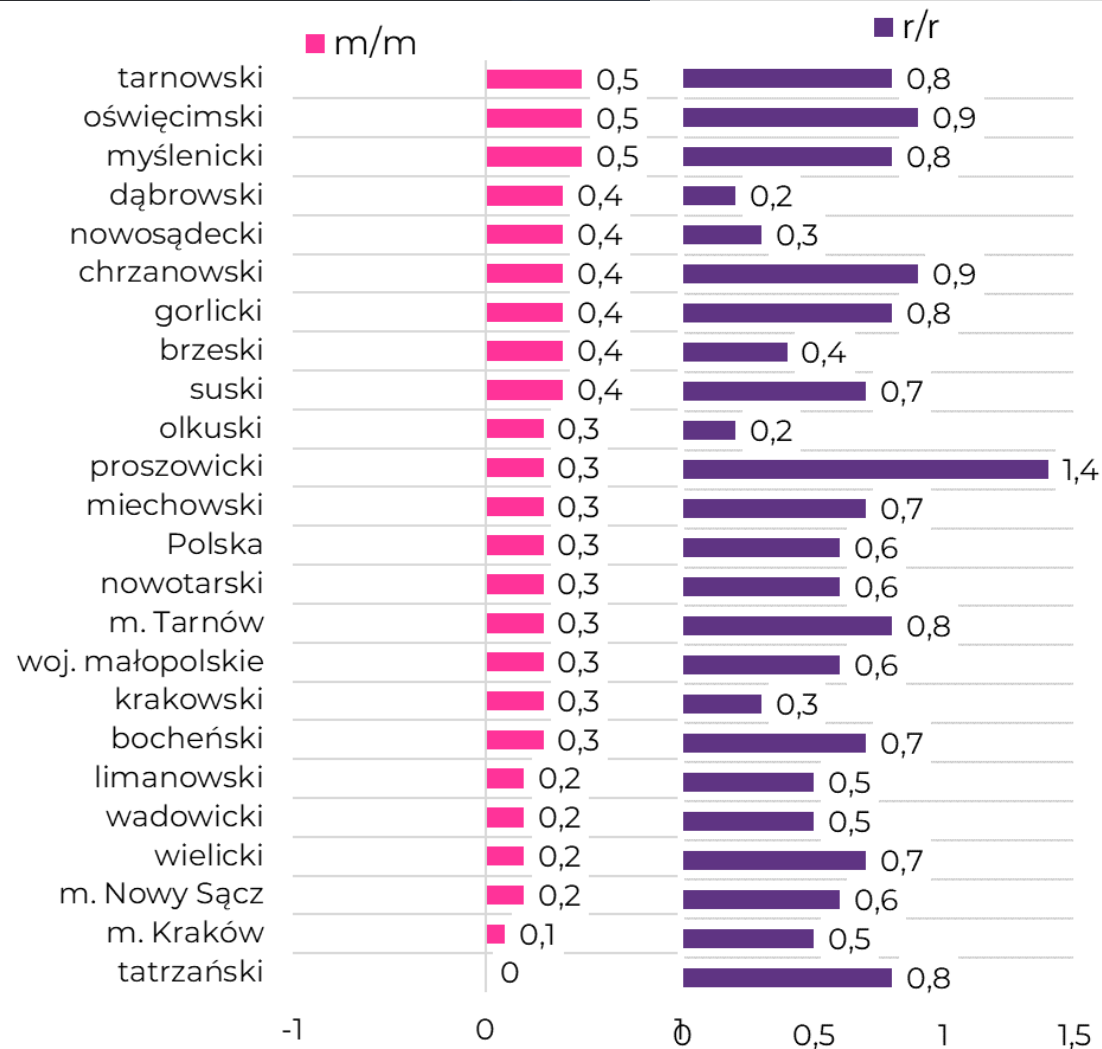
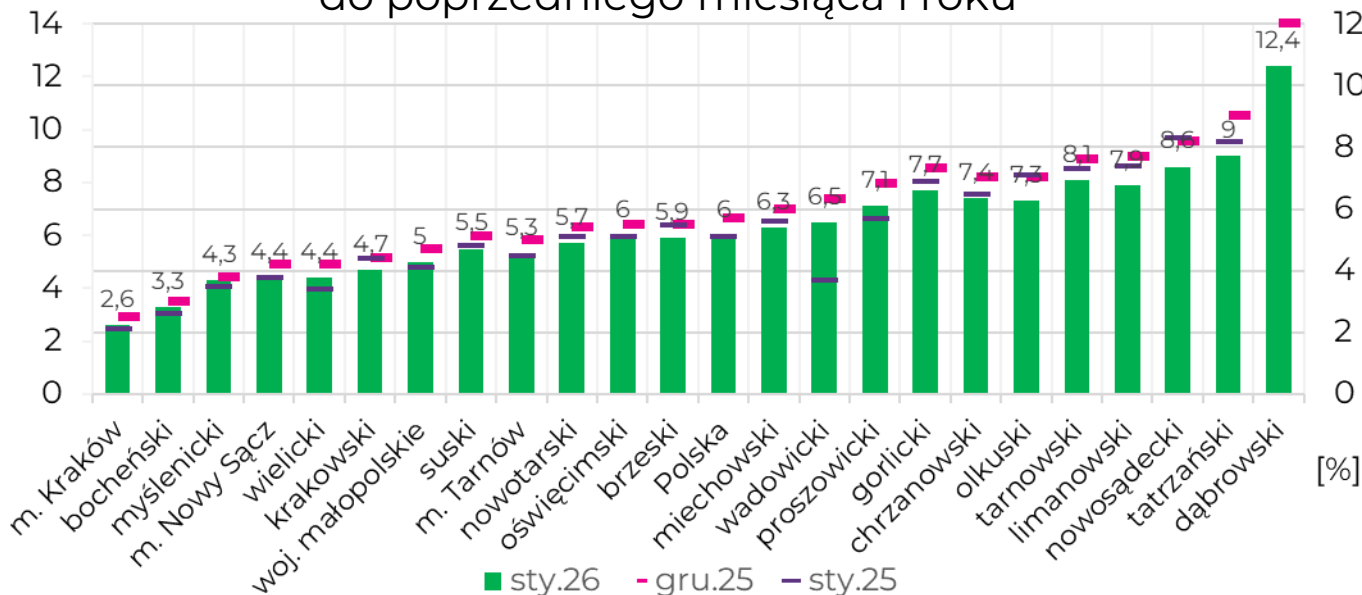
Cudzoziemcy w województwie

Monitorowanie lokalnych rynków

Stopa bezrobocia w powiatach

Stopa bezrobocia w relacji do poprzedniego miesiąca zmieniła się w dwudziestu jeden powiatach, w jednym pozostała na tym samym poziomie. W skali roku wzrosła we wszystkich powiatach, najbardziej w powiecie proszowickim (o 1,4 p. proc.).

Stopa bezrobocia [%] w relacji do poprzedniego miesiąca i roku



**STYCZEŃ
2026**

Demografia

Podmioty gospodarcze

Zatrudnienie i wynagrodzenia

Aktywność ekonomiczna

Bezrobocie

Oferty pracy i aktywizacja

Cudzoziemcy w województwie

Monitorowanie lokalnych rynków

Liczba bezrobotnych

Na koniec stycznia zarejestrowanych było 72 876 bezrobotnych. W stosunku do poprzedniego miesiąca liczba ta wzrosła o 3 543 osoby, a w stosunku do poprzedniego roku wzrosła o 8 540 osób.

Liczba
bezrobotnych
72,9 tys.

↑ 5,1 % m/m

↑ 13,3% r/r

udział kobiet
50,0%

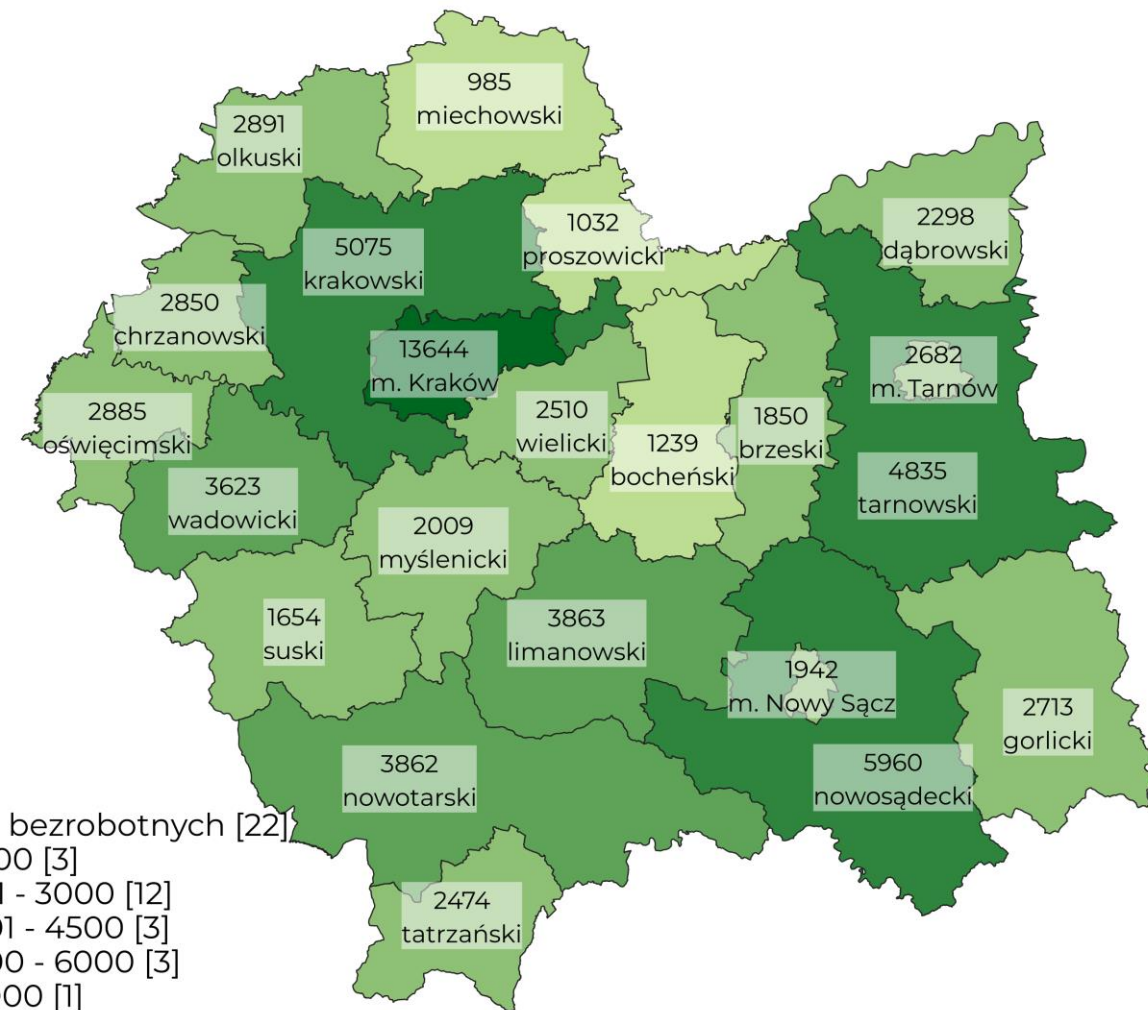
↓ 0,3 % m/m

Zmiana m/m
+ 3 543

Zmiana r/r
+ 8 540

udział osób
zamieszkałych na wsi
52,3%

↑ 0,3 % m/m



**STYCZEŃ
2026**

Demografia

Podmioty gospodarcze

Zatrudnienie i wynagrodzenia

Aktywność ekonomiczna

Bezrobocie

Oferty pracy i aktywizacja

Cudzoziemcy w województwie

Monitorowanie lokalnych rynków

Napływ i odpływ

W styczniu zarejestrowało się 9 365 osób (napływ), a wyrejestrowano 5 822 osób (odpływ). W ciągu roku udział wyrejestrowań z powodu podjęcia pracy subsydiowanej spadł o 0,5%.

Napływ bezrobotnych

9,4 tys.

↑1800 m/m

↓444 r/r

Odpływ bezrobotnych

5,8 tys.

↓221 m/m

↓305 r/r

udział poprzednio pracujących:

88,5%

8 291 osób

z przyczyn zakładu pracy:

5,3%

493 osób

z tytułu podjęcia pracy:

70,3%

↑3,4 p. proc. m/m

↑10,4 p. proc. r/r

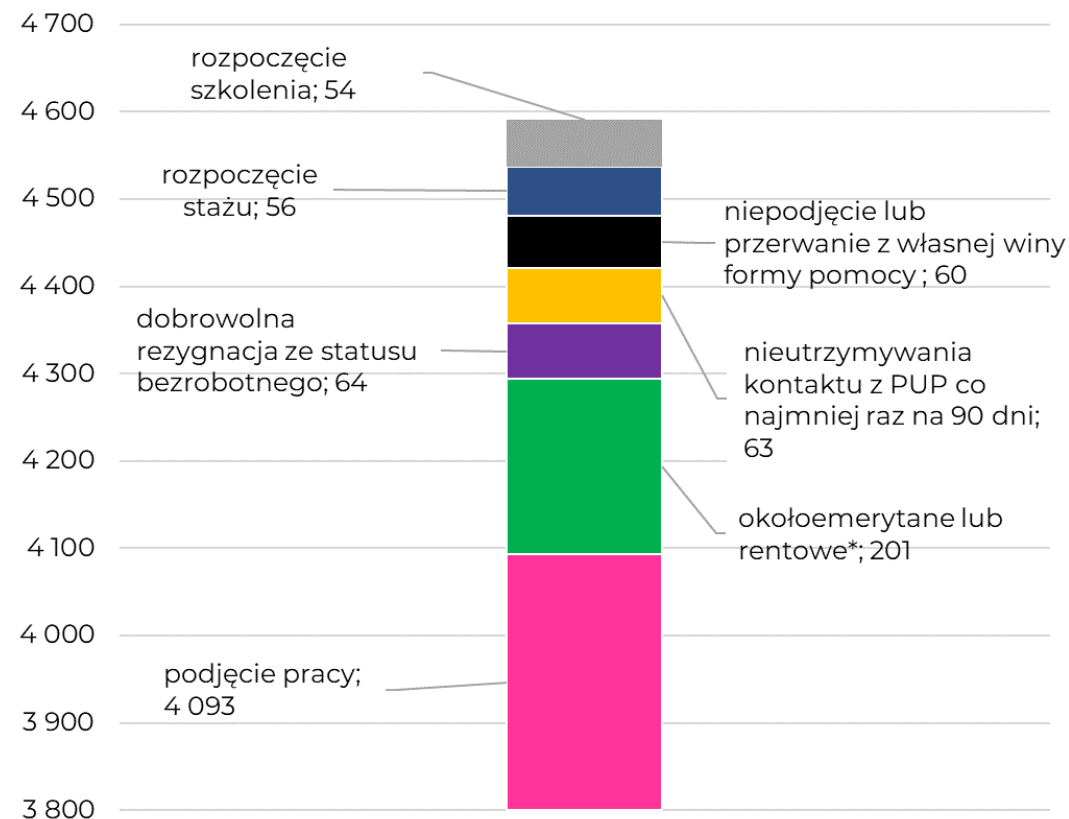
podjęcia pracy subsydiowanej:

1,2%

↓9,2 p. proc. m/m

↓0,5 p. proc. r/r

Powody odpływów z rejestru bezrobotnych



*Łącznie z powodów: osiągnięcia wieku emerytalnego, nabycia praw emerytalnych lub rentowych, nabycia praw do świadczenia przedemerytalnego

**STYCZEŃ
2026**

Demografia

Podmioty gospodarcze

Zatrudnienie i wynagrodzenia

Aktywność ekonomiczna

Bezrobocie

Oferty pracy i aktywizacja

Cudzoziemcy w województwie

Monitorowanie lokalnych rynków

Bezrobotni w szczególnej sytuacji na rynku pracy

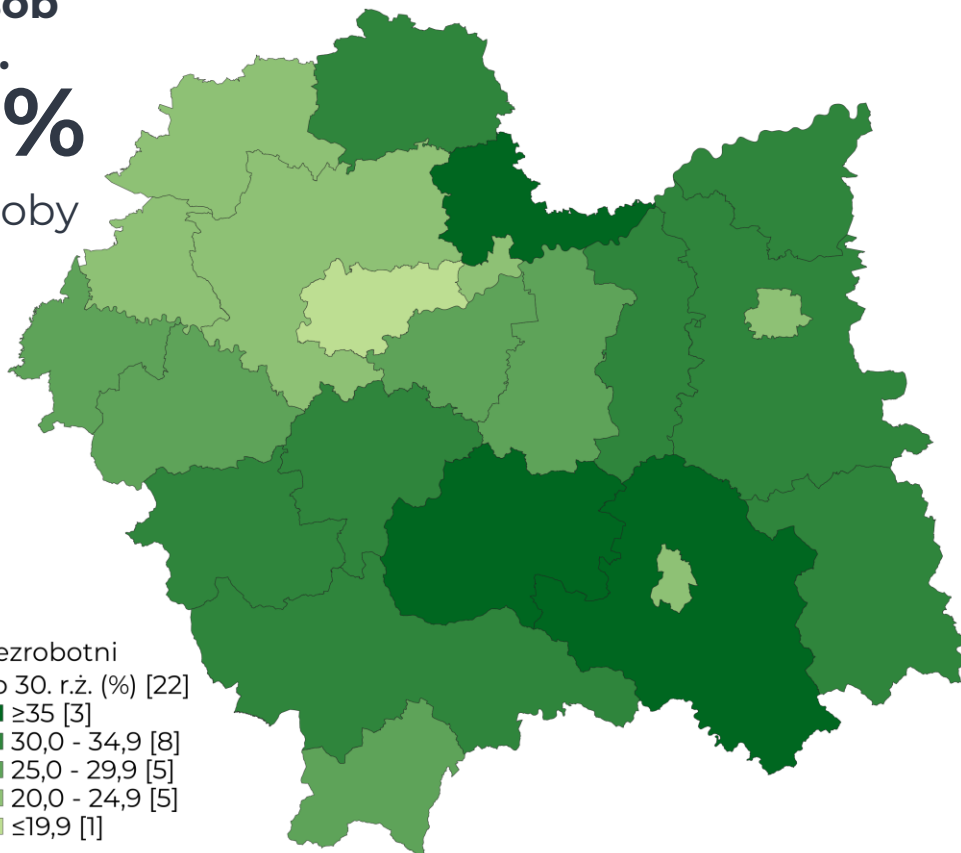
Udział osób
do 30. r.ż.

27,6%

20 130 osoby

↑ m/m

↑ r/r



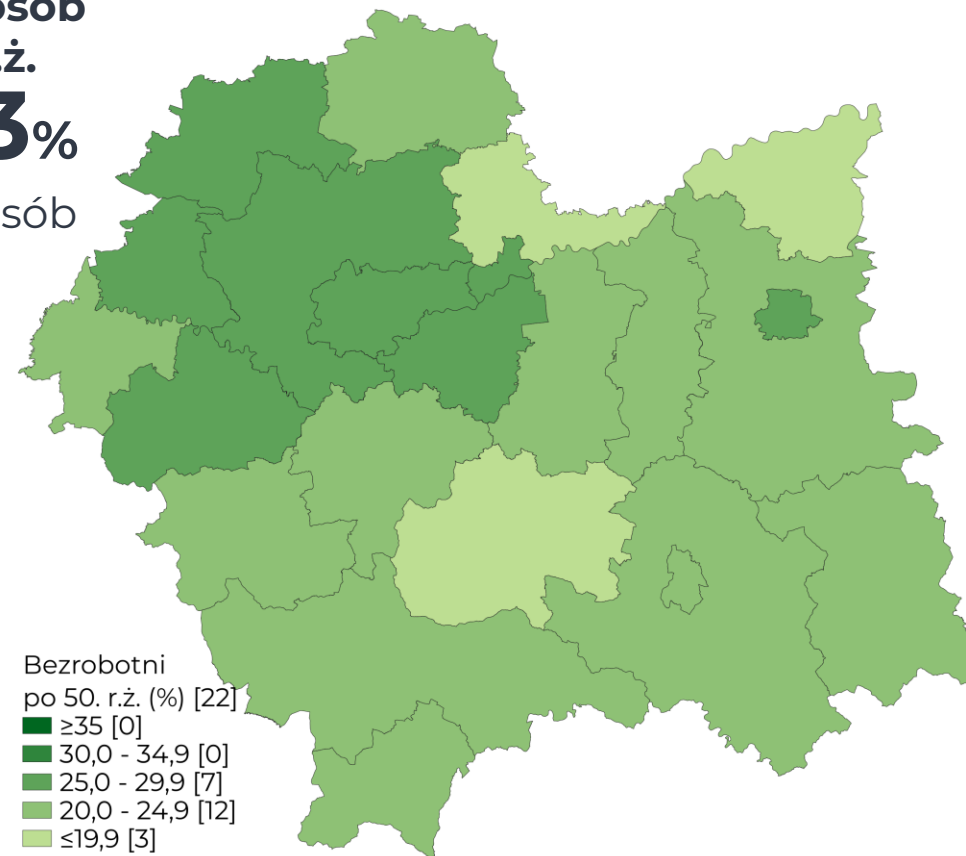
Udział osób
po 50. r.ż.

24,3%

17 730 osób

↑ m/m

↓ r/r









**STYCZEŃ
2026**

Demografia	Podmioty gospodarcze	Zatrudnienie i wynagrodzenia	Aktywność ekonomiczna
Bezrobocie	Oferty pracy i aktywizacja	Cudzoziemcy w województwie	Monitorowanie lokalnych rynków

Bezrobotni, którym przysługuje pierwszeństwo do udziału w formach pomocy

Najliczniejszą grupą osób, którym przysługuje pierwszeństwo do udziału w formach pomocy były osoby długotrwale bezrobotne (44,4%), w której większość stanowiły kobiety (53,3%). Mężczyźni przeważali w grupach osób powyżej 50. roku życia (63,1%), oraz osób z niepełnosprawnością (56,6%), do 25 r.ż. (51,6%) i bez kwalifikacji zawodowych (51,8%).

						
Długotrwale bezrobotni	Do 30. r.ż.	Po 50. r.ż.	Bez kwalifikacji zawodowych*	Z niepełnosprawnością	Posiadający Kartę Dużej Rodziny*	Samotnie wychowujący co najmniej jedno dziecko*
44,4%	27,6%	24,7%	26,5%	5,5%	4,8%	4,9%
32 326 osób	20 130 osób	17 730 osób	19 321 osób	3 984 osób	3 514 osób	3 578 osób
↑ 3,6% m/m	↑ 5,6% m/m	↑ 3,5% m/m		↑ 2,0% m/m		
K: 53,3%	K: 52,0%	K: 36,9%	K: 48,2%	K: 43,4%	K: 66,3%	K: 92,2%

K: kobiety

*kategorie osób, których liczebność mierzona jest od stycznia 2026

**STYCZEŃ
2026**

Demografia

Podmioty gospodarcze

Zatrudnienie i wynagrodzenia

Aktywność ekonomiczna

Bezrobocie

Oferty pracy i aktywizacja

Cudzoziemcy w województwie

Monitorowanie lokalnych rynków

Profil osób bezrobotnych

**Wiek mobilny
produkcyjny 18-44 l.**

65 %

47 243 osób

**Doświadczenie
do 5 lat**

60 %

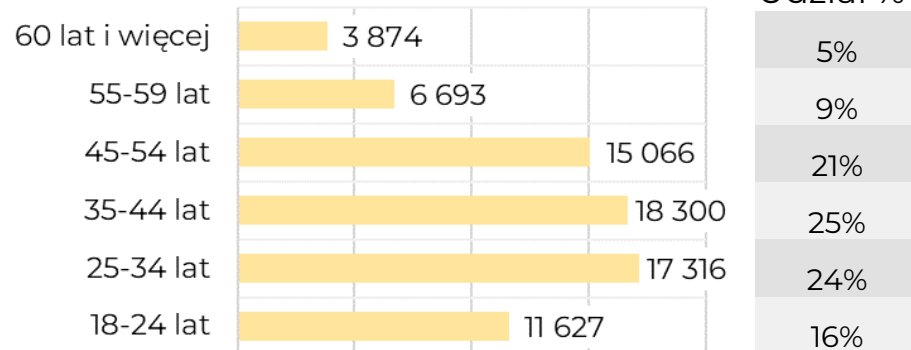
43 586 osób

**Ponad 12 miesięcy
w rejestrach**

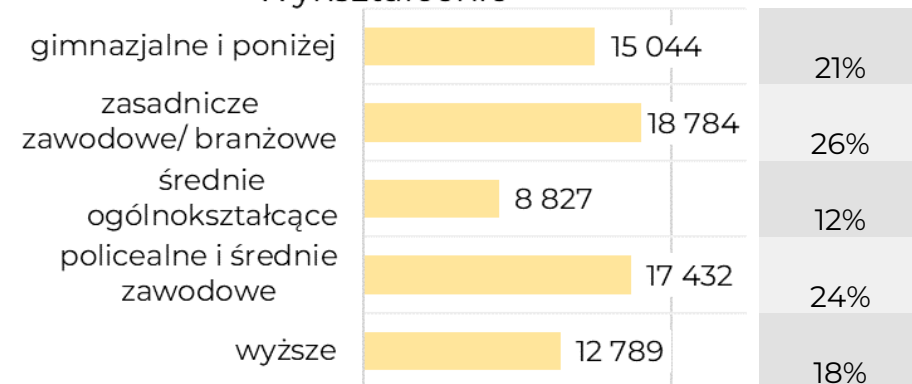
35 %

25 682 osoby

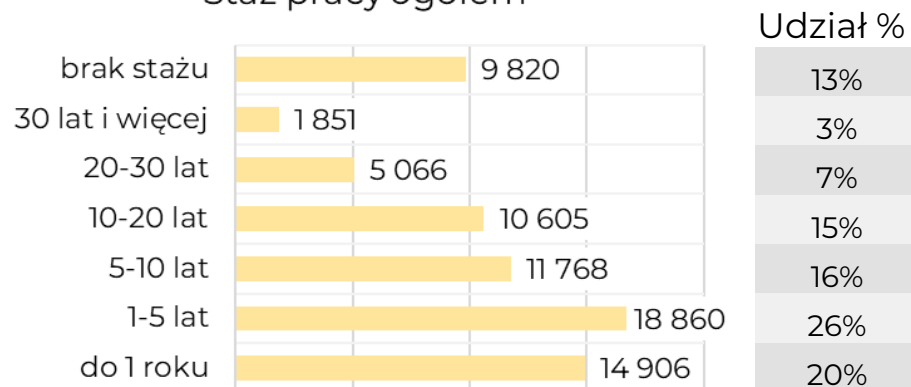
Wiek



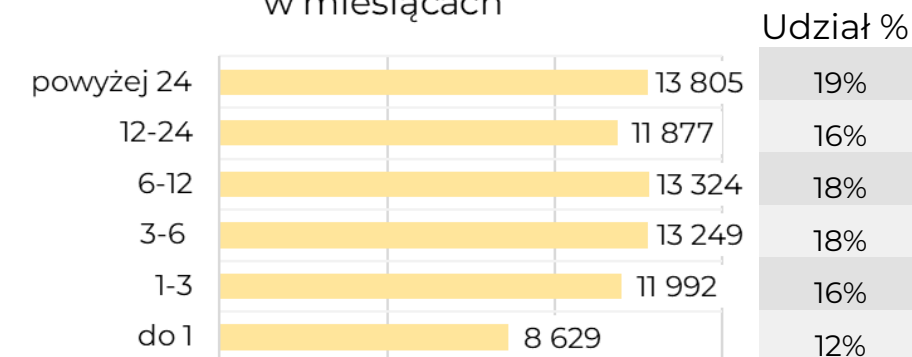
Wykształcenie



Staż pracy ogółem



Czas pozostawiania bez pracy
w miesiącach



**STYCZEŃ
2026**

Demografia

Podmioty gospodarcze

Zatrudnienie i wynagrodzenia

Aktywność ekonomiczna

Bezrobocie

Oferty pracy i aktywizacja

Cudzoziemcy w województwie

Monitorowanie lokalnych rynków

Jednostka administracyjna	Liczba bezrobotnych ogółem na koniec miesiąca	Liczba bezrobotnych kobiet na koniec miesiąca	Napływ osób bezrobotnych	Odływ osób bezrobotnych	Liczba ofert pracy zgłoszonych do PUP	Stopa bezrobocia %
bocheński	1 239	659	192	82	28	3,3
brzeski	1 850	1 018	267	156	61	5,9
chrzanowski	2 850	1 404	405	229	434	7,4
dąbrowski	2 298	1 174	227	145	15	12,4
gorlicki	2 713	1 506	347	203	52	7,7
m. Kraków	13 644	6 384	1 710	1 187	807	2,6
krakowski	5 075	2 345	609	325	113	4,7
limanowski	3 863	2 075	490	394	64	7,9
miechowski	985	480	109	67	18	6,3
myślenicki	2 009	995	369	155	64	4,3
m. Nowy Sącz	1 942	1 035	264	177	38	4,4
nowosądecki	5 960	3 435	729	462	120	8,6

**STYCZEŃ
2026**

Demografia	Podmioty gospodarcze	Zatrudnienie i wynagrodzenia	Aktywność ekonomiczna
Bezrobocie	Oferty pracy i aktywizacja	Cudzoziemcy w województwie	Monitorowanie lokalnych rynków

Jednostka administracyjna	Liczba bezrobotnych ogółem na koniec miesiąca	Liczba bezrobotnych kobiet na koniec miesiąca	Napływ osób bezrobotnych	Odływ osób bezrobotnych	Liczba ofert pracy zgłoszonych do PUP	Stopa bezrobocia %
nowotarski	3 862	1 678	562	367	19	5,7
olkuski	2 891	1 350	298	195	29	7,3
oświęcimski	2 885	1 496	497	241	91	6,0
proszowicki	1 032	447	155	99	87	7,1
suski	1 654	786	300	166	31	5,5
m. Tarnów	2 682	1 464	352	233	193	5,3
tarnowski	4 835	2 714	658	360	76	8,1
tatrzański	2 474	1 016	154	168	52	9,0
wadowicki	3 623	1 803	351	230	74	6,5
wielicki	2 510	1 195	320	181	49	4,4
Małopolska	72 876	36 459	9 365	5 822	2 515	5,0
Polska	934 100	brak danych	118 500	72 300	brak danych	6.0

**STYCZEŃ
2026**

Demografia

Podmioty gospodarcze

Zatrudnienie i wynagrodzenia

Aktywność ekonomiczna

Bezrobocie

Oferty pracy i aktywizacja

Cudzoziemcy w województwie

Monitorowanie lokalnych rynków

Oferty pracy i aktywizacja

W styczniu w powiatowych urzędach pracy odnotowano większą liczbę ofert pracy i aktywizacji w porównaniu do grudnia oraz mniejszą w porównaniu do poprzedniego roku (o ponad 4 tys.).

**Wolne
miejsca pracy
i aktywizacji***

2,5 tys.

↑ 841 m/m

**oferty
subsydiowane**

7,6%

192 oferty

Oferty dostępne
na koniec
miesiąca

2,8 tys.

↓ 145 m/m

**oferty z sektora
publicznego**

17,9%

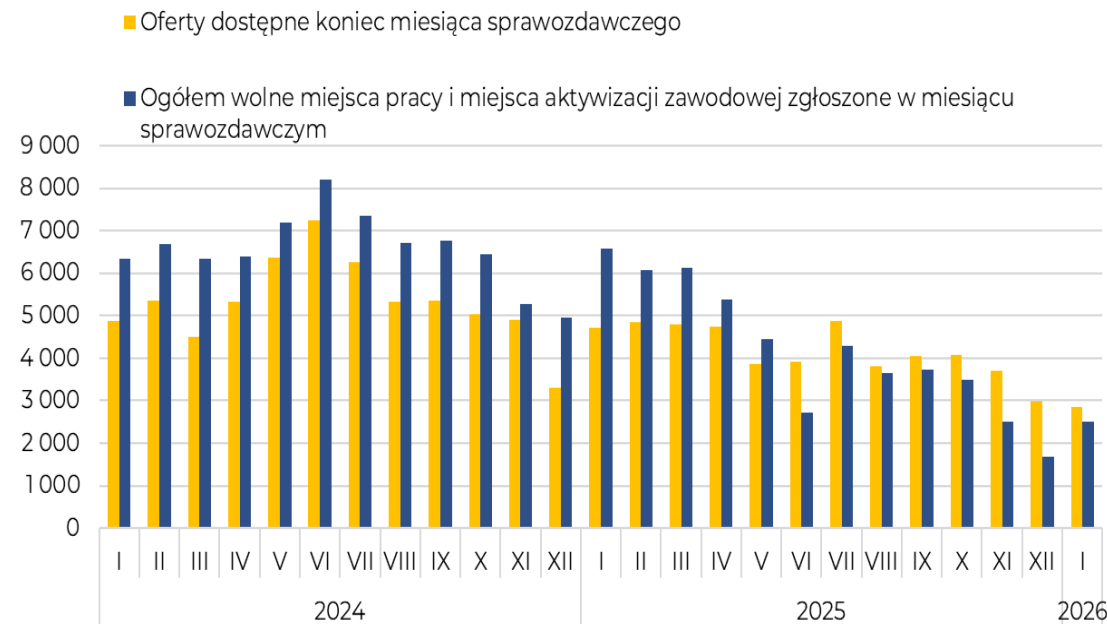
451 ofert¹

Na jedną ofertę
dostępną na koniec
miesiąca przypadło

26 bezrobotnych

↑ 3 m/m

Wolne miejsca pracy i aktywizacji zgłoszone do powiatowych urzędów pracy



*zgłoszone w miesiącu sprawozdawczym

**STYCZEŃ
2026**

Demografia

Podmioty gospodarcze

Zatrudnienie i wynagrodzenie

Aktywność ekonomiczna

Bezrobocie

Oferty pracy i aktywizacja

Cudzoziemcy w województwie

Monitorowanie lokalnych rynków

Liczba dokumentów dotyczących podjęcia pracy przez cudzoziemców

Oświadczenia
wpisane do ewidencji
1 015

↓ 20% m/m
↓ 41% r/r

Zezwolenia
na pracę
2 078

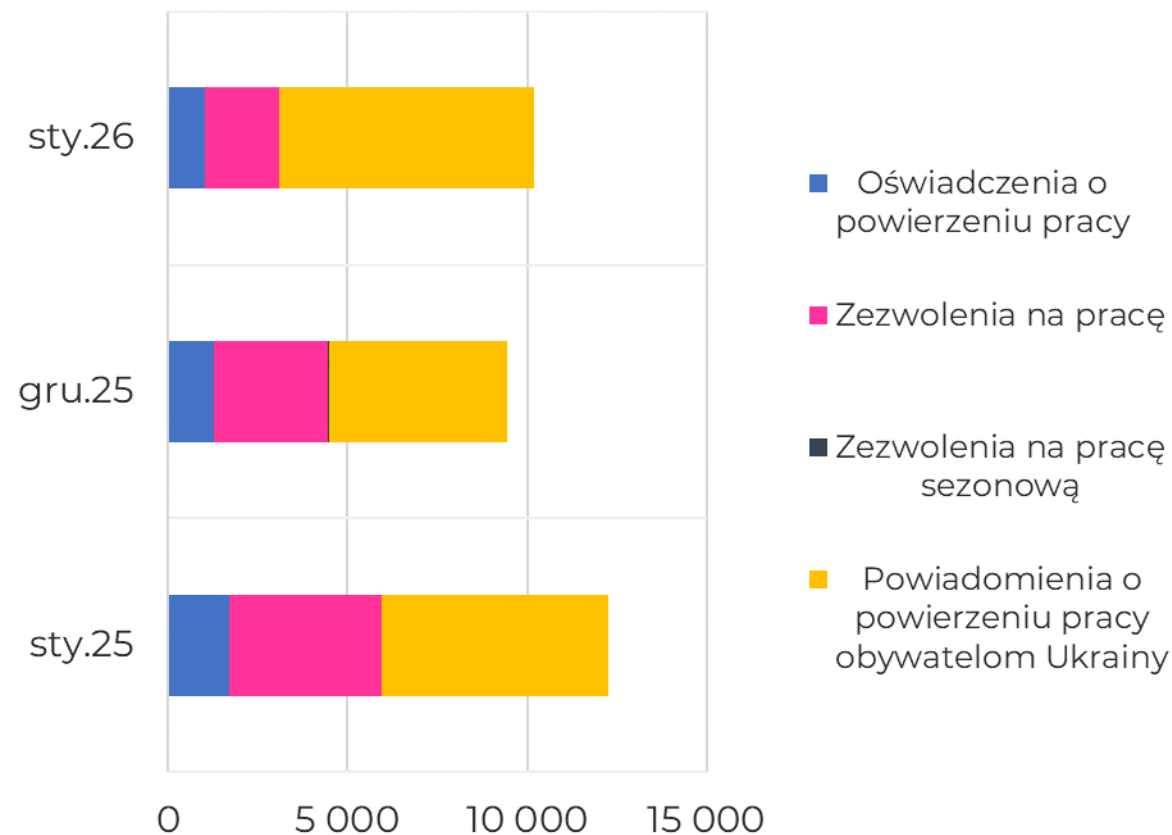
↓ 35% m/m
↓ 51% r/r

Powiadomienia
o powierzeniu pracy
7 083

↑ 42% m/m
↑ 12% r/r

Zezwolenia
na pracę sezonową
12

↓ 50% m/m
↑ 500% r/r



Źródło: cesar.praca.gov.pl/ [06.02.2026].

Patrz: Objasnienia [2], [3], [4]

**STYCZEŃ
2026**

Demografia

Podmioty gospodarcze

Zatrudnienie i wynagrodzenia

Aktywność ekonomiczna

Bezrobocie

Oferty pracy i aktywizacja

Cudzoziemcy w województwie

Monitorowanie lokalnych rynków

Monitorowanie zwolnień grupowych

W styczniu 2026 roku do powiatowych urzędów pracy w Małopolsce wpłynęło 7 zgłoszeń planowanych zwolnień grupowych. Dotyczyło ono 683 pracowników z sekcji K - działalność finansowa i ubezpieczeniowa, M - działalność profesjonalna, naukowa i techniczna, G – Handel hurtowy i detaliczny; naprawa pojazdów samochodowych, włączając motocykle, C- przetwórstwo przemysłowe i J- informacja i komunikacja.

Zgodnie z danymi z PUP, w styczniu 2026 roku dokonano zwolnień grupowych w 3 zakładach i dotyczyły sekcji: M - działalność profesjonalna, naukowa i techniczna, G – Handel hurtowy i detaliczny; naprawa pojazdów samochodowych, włączając motocykle i C- przetwórstwo przemysłowe.

**Zgłoszone
zwolnienia grupowe**

7 zgłoszeń **683** osoby

**Dokonane
zwolnienia grupowe**

3 zgłoszenia **17** osób

Zestawienie liczbowe wszystkich zgłoszeń zwolnień grupowych w Małopolsce, w podziale na miesiące dostępne jest na stronie WUP: [Zwolnienia grupowe | WORTAL \(praca.gov.pl\)](#)

Więcej na stronie:

[Zwolnienia grupowe | Biznes.gov.pl \(biznes.gov.pl\)](#)

Bieżąca sytuacja małopolskiego rynku pracy cz. 1/2

W dniach 20–25 lutego 2026 r. przedstawiciele 20 powiatowych urzędów pracy przekazali informacje dotyczące bieżącej sytuacji na lokalnych rynkach pracy [5].

W lutym w połowie ankietowanych urzędów nie odnotowano wzrostu liczby bezrobotnych. W 9 z 20 ankietowanych urzędów wzrost był nieznaczny a w jednym znaczący. Prognozy dotyczące przyszłości można określić jako stabilne. Ponad połowa ankietowanych (55%) przewiduje, że w ciągu najbliższych trzech miesięcy bezrobocie pozostanie bez zmian. O tym, że zatrudnienie pozostanie na takim samym poziomie opowiada się 70% ankietowanych.

Wśród osób rejestrujących się w Powiatowych Urzędach Pracy liczną grupę stanowiły osoby do 30 roku życia oraz osoby poprzednio pracujące. Rozwiązanie umów z pracodawcą związane było m.in. z samą formą umowy (umowy krótkoterminowe), niejednokrotnie do urzędów zgłaszały się osoby po rozwiązaniu umowy za porozumieniem stron z przyczyn nie dotyczących pracownika. Powodami rejestracji były m.in. zainteresowanie objęciem formami wsparcia w ramach planowanych naborów na staże i prace interwencyjne, wypłata świadczeń oraz nabycie prawa do ubezpieczenia zdrowotnego.

Bieżąca sytuacja małopolskiego rynku pracy cz. 2/2

Większość Powiatowych Urzędów Pracy wskazuje na stabilną sytuację na rynku pracy. Jako barierę w zatrudnianiu nowych pracowników wskazywane są wysokie koszty prowadzenia działalności gospodarczej (w tym m.in. wzrost minimalnego wynagrodzenia w 2026 roku). Jednak wraz z nadejściem sezonu wiosennego przewidywane jest też ożywienie na lokalnych rynkach pracy – m.in. w branży budowlanej i technicznej.

Problem, z którym będą się musiały zmierzyć Powiatowe Urzędy Pracy to zmniejszenie środków z Funduszu Pracy. W związku z mniejszą ilością środków z Funduszu Pracy część z pracodawców, którzy korzystali z możliwości zatrudnienia subsydiowanego, będą musieli ograniczyć swoje plany rekrutacyjne.

Do Wojewódzkiego Urzędu Pracy napłynęły sygnały z dwóch ankietowanych powiatowych urzędów pracy dotyczące możliwych zwolnień oraz redukcji zatrudnienia w najbliższych miesiącach. Informacje te dotyczyły branży automotive oraz branży górniczej.

Z ewidencji urzędów pracy wyrejestrowywały się przede wszystkim osoby podejmujące zatrudnienie.

**STYCZEŃ
2026**

Demografia

Podmioty gospodarcze

Zatrudnienie i wynagrodzenia

Aktywność ekonomiczna

Bezrobocie

Oferty pracy i aktywizacja

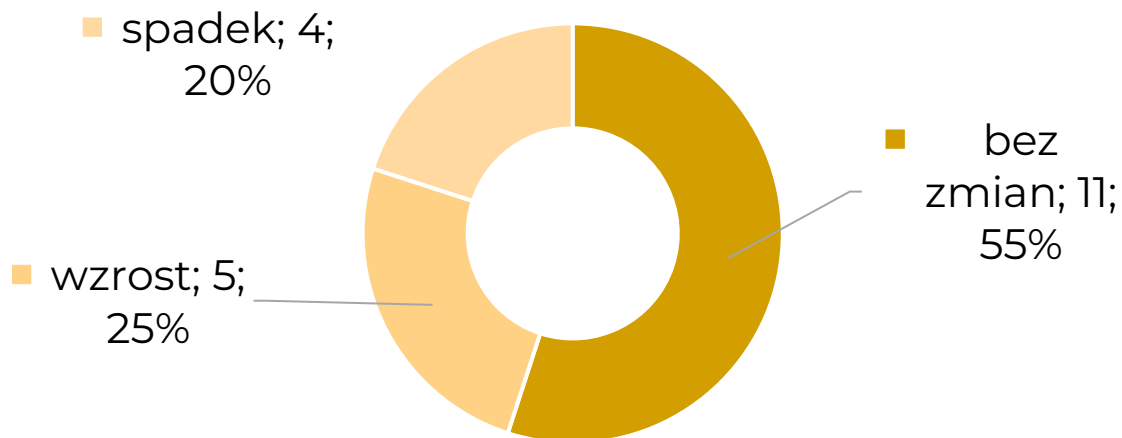
Cudzoziemcy w województwie

Monitorowanie lokalnych rynków

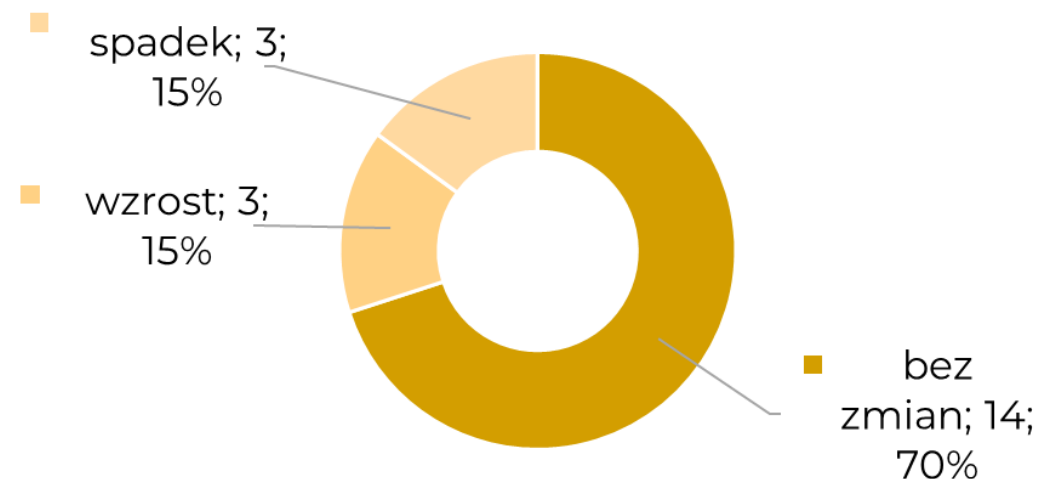
Barometr Rynku Pracy – prognoza na trzy najbliższe miesiące

Według ankietowanych Powiatowych Urzędów Pracy w ciągu najbliższych trzech miesięcy sytuacja na rynku pracy pozostanie stabilna. Większość respondentów uważa, że zarówno poziom bezrobocia jak i zatrudnienia nie zmieni się. Wzrost bezrobocia przewiduje 25% ankietowanych, spadek 20%. Z kolei wzrost zatrudnienia przewiduje 15% ankietowanych i tyle samo przewiduje spadek.

Prognoza **bezrobocia**
na 3 najbliższe miesiące



Prognoza **zatrudnienia**
na 3 najbliższe miesiące



Objaśnienia

[1] Główny Urząd Statystyczny poinformował, że we wrześniu i w październiku 2024 r. opublikowana została rewizja miesięcznej stopy bezrobocia rejestrowanego dla Polski ogółem, województw i powiatów.

Zaplanowana w 2024 r. rewizja miesięcznej stopy bezrobocia rejestrowanego dla grudnia 2023 r. oraz miesięcy od stycznia do sierpnia 2024 r. uwzględnia ostateczne dane dotyczące liczby osób pracujących w gospodarce narodowej według faktycznego miejsca pracy, przygotowane na podstawie administracyjnych źródeł danych oraz kwartalnej i miesięcznej sprawozdawczości statystycznej podmiotów gospodarki narodowej. Nie ulegają zmianie opublikowane dotychczas dane o liczbie osób bezrobotnych zarejestrowanych w powiatowych urzędach pracy. Więcej informacji dostępne jest na stronie GUS: [Informacja GUS nt. planowanej rewizji miesięcznej stopy bezrobocia rejestrowanego](#).

Powrót do: Stopa bezrobocia

[2] Jedną z form zatrudniania cudzoziemców jest praca na podstawie oświadczenia pracodawcy o powierzeniu wykonywania pracy cudzoziemcowi. W tej uproszczonej procedurze, która obejmuje obywateli 5 państw (Ukrainy, Armenii, Białorusi, Gruzji i Mołdawii) pracodawca rejestruje w powiatowym urzędzie pracy oświadczenie o powierzeniu pracy danej osobie. Z dniem 28.10.2022 r. weszły w życie przepisy rozporządzenia z dnia 25 października 2022 r. nowelizujące m.in. rozporządzenie w sprawie państw, do których obywateli stosuje się niektóre przepisy dotyczące zezwolenia na pracę sezonową oraz przepisy dotyczące oświadczenia o powierzeniu wykonywania pracy cudzoziemcowi (Dz. U. z 2022 r. poz. 2204). Na mocy tej nowelizacji z dniem 28.10.2022 r. przedsiębiorcy nie mogą występować o nowe wpisy oświadczeń o powierzeniu wykonywania pracy obywatelom Rosji, a obywatele Rosji zostali wyłączeni z procedury uproszczonej.

Powrót do: Cudzoziemcy

Objaśnienia

[3] Na podstawie Ustawy z dnia 12 marca 2022 roku o pomocy obywatelom Ukrainy w związku z konfliktem zbrojnym na terytorium tego państwa (Dz.U. poz. 583 z późn. zm.) obywatel Ukrainy, który korzysta ze specjalnych uprawnień od 24 lutego 2022 r. oraz każdy obywatel Ukrainy, który aktualnie przebywa legalnie w Polsce może zarejestrować się w urzędzie pracy jako bezrobotny lub poszukujący pracy na takich samych zasadach jak dla obywateli RP, z tym, że rejestrować mogą się również kobiety powyżej 60 r.ż. i mężczyźni powyżej 65 r.ż. Ponadto obywatel Ukrainy, który przebywa legalnie może podjąć pracę w Polsce (art. 22 ust. 1), o czym pracodawca musi powiadomić powiatowy urząd pracy właściwy ze względu na swoją siedzibę lub miejsce zamieszkania.

Od 1 lipca 2024 r. zaczęły obowiązywać ważne zmiany przepisów dotyczących pracy i pobytu obywateli Ukrainy, takie jak: powierzenie pracy obywatelowi Ukrainy na podstawie powiadomienia będzie możliwe do 30 września 2025 r.; skrócenie z 14 na 7 dni terminu na przesłanie powiadomienia przez pracodawcę zatrudniającego obywatela Ukrainy. Dodatkowo, konieczne jest złożenie kolejnego powiadomienia w sytuacji gdy zmianie uległy: rodzaj umowy; stanowisko; rodzaj wykonywanej pracy; zmniejszono wymiar czasu pracy lub liczba godzin pracy w tygodniu lub miesiącu określona w powiadomieniu; obniżono miesięczną lub godzinową stawkę wynagrodzenia określoną w powiadomieniu.

Powrót do: Cudzoziemcy

[4] Zezwolenie na pracę sezonową uprawnia cudzoziemca do wykonywania pracy w rolnictwie oraz gastronomii i zakwaterowaniu.

Powrót do: Cudzoziemcy

[5] W tym o stanie bezrobocia, zmianach w zatrudnieniu oraz podejmowanych przez PUP działaniach w związku z bieżącą sytuacją na rynku pracy, a także 3-miesięczne prognozy stanu bezrobocia i zatrudnienia w powiecie, wskazując na wzrost, spadek lub brak zmian w danym obszarze.

Powrót do: Bieżąca sytuacja

Wojewódzki Urząd Pracy w Krakowie

Plac Na Stawach 1, 30-107 Kraków

tel.: 12 428 78 70 faks: 12 422 97 85

kancelaria@wup-krakow.pl, wupkrakow.praca.gov.pl



INSTYTUCJA WOJEWÓDZTWA MAŁOPOLSKIEGO

Wojewódzki Urząd Pracy
w Krakowie

Analiza i opracowanie statystyczne powstało na podstawie danych GUS i sprawozdania MRPiPS-01
Sprawozdanie o rynku pracy Ministerstwo Rodziny, Pracy i Polityki Społecznej.

Poprzednie publikacje WUP Kraków na temat rynku pracy znajdują się na stronie:

[Małopolski rynek pracy - informacje miesięczne Wojewódzkiego Urzędu Pracy w Krakowie](#)

Wojewódzki Urząd Pracy w Krakowie jest instytucją realizującą zadania Samorządu Województwa Małopolskiego w zakresie kreowania polityki rynku pracy. Inicjuje i wspiera skuteczne rozwiązania, które przyczyniają się do realizacji misji WUP Kraków "Kompetentny, wykwalifikowany i pracujący mieszkaniec Małopolski".