

**STYCZEŃ
2025**

Demografia	Podmioty gospodarcze	Zatrudnienie i wynagrodzenia	Aktywność ekonomiczna
Bezrobocie	Oferty pracy i aktywizacja	Cudzoziemcy w województwie	Monitorowanie lokalnych rynków

Stopa bezrobocia w Małopolsce w styczniu 2025 wyniosła 4,4%. W stosunku do poprzedniego miesiąca wzrosła o 0,2 p. proc.

Stopa bezrobocia
4,4 %

↑ 0,2 p. proc. m/m
↓ 0,1 p. proc. r/r

Napływ osób bezrobotnych
9 809
↑ 2 729 m/m

Liczba bezrobotnych
64,3 tys.

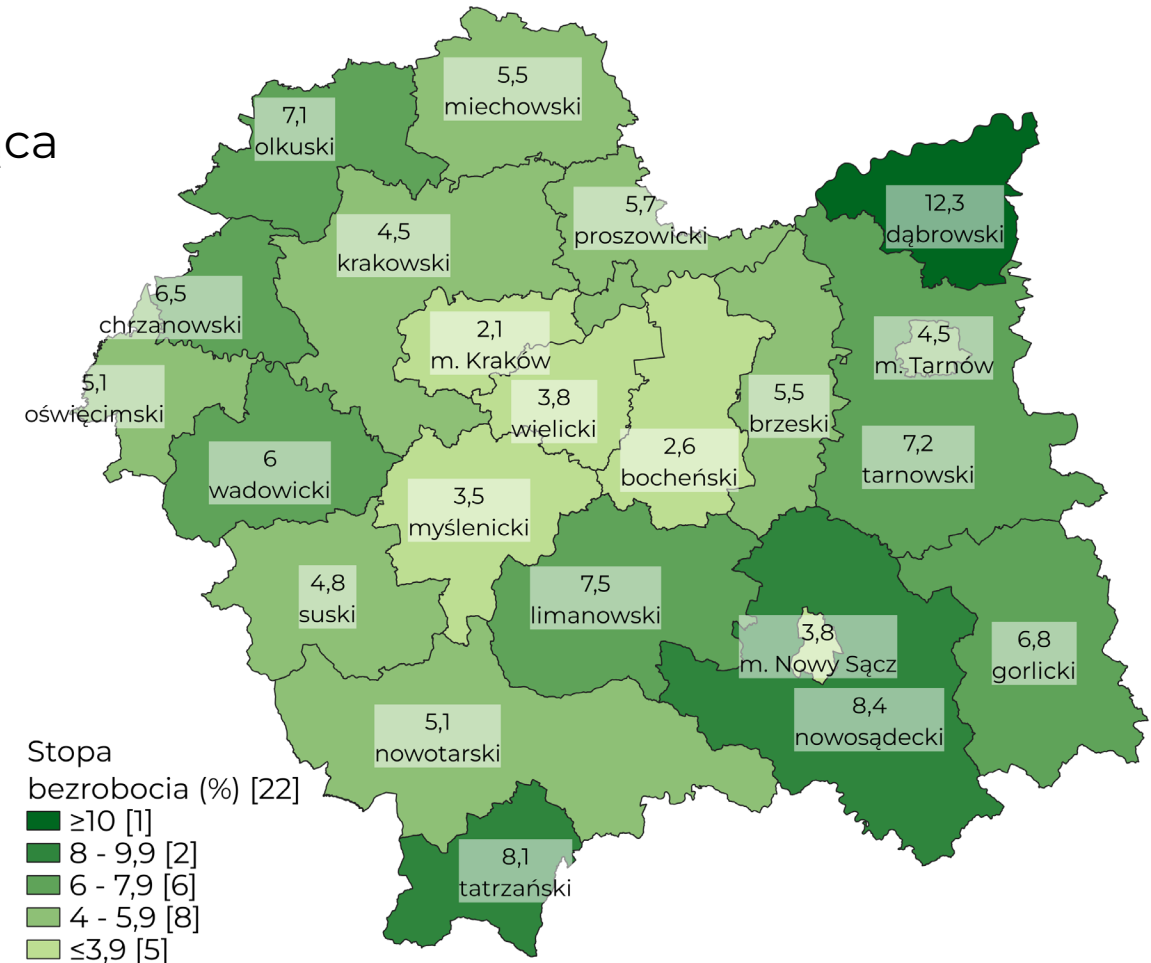
↑ 6,1% m/m
↓ 0,7% r/r

Odływ osób bezrobotnych
6 127
↓ 464 m/m

udział kobiet
52,0 %

↓ 0,7 p. proc. m/m

w tym z tytułu podjęcia pracy
59,9%
↓ r/r



**STYCZEŃ
2025**

Demografia

Podmioty gospodarcze

Zatrudnienie i wynagrodzenia

Aktywność ekonomiczna

Bezrobocie

Oferty pracy i aktywizacja

Cudzoziemcy w województwie

Monitorowanie lokalnych rynków

Demografia

Na koniec grudnia 2023 r. liczba ludności województwa małopolskiego wyniosła 3 429 632 osoby, co stanowiło 9,1% ludności kraju. W Małopolsce, podobnie jak w całym kraju, obserwuje się starzenie społeczeństwa.

W ciągu roku ubyło 17,6 tys. osób w wieku do 30. roku życia, a osób po 50. roku życia było o 15,8 tys. więcej.

**Liczba
ludności**
3,43 mln

↑618 r/r

**w wieku przed-
produkcyjnym**

19,2%

0-17 lat

Ludność
do 30. roku życia

32,3%

1 106 601 osób

**w wieku
produkcyjnym**

59,4%

18-59/64 lat

Ludność
po 50. roku życia

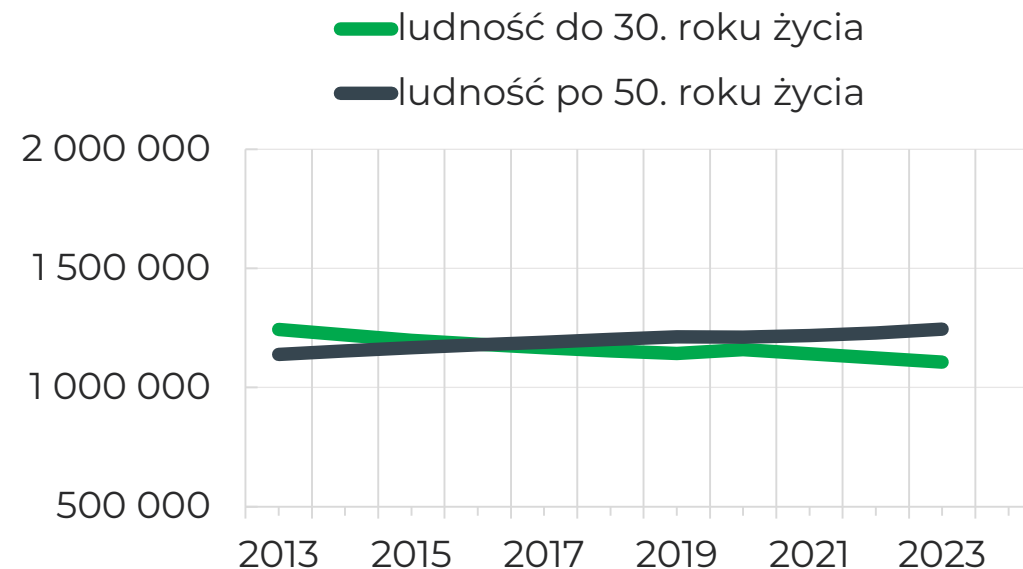
36,3%

1 244 890 osób

**w wieku
poprodukcyjnym**

19,2%

60/65-89 lat



Dane według stanu na koniec grudnia danego roku.

Więcej na stronie:

[GUS, Bank Danych Lokalnych](#)

**STYCZEŃ
2025**

Demografia

Podmioty gospodarcze

Zatrudnienie i wynagrodzenia

Aktywność ekonomiczna

Bezrobocie

Oferty pracy i aktywizacja

Cudzoziemcy w województwie

Monitorowanie lokalnych rynków

Podmioty gospodarcze

Na koniec stycznia w rejestrze REGON wpisanych było 500 279 małopolskich podmiotów gospodarki narodowej, co stanowiło 9,4% udziału w liczbie podmiotów w Polsce. Zarejestrowano o 1 040 podmiotów więcej niż wyrejestrowano. Liczba podmiotów z zawieszoną działalnością była o 8% wyższa niż przed rokiem.

Liczba podmiotów
500,3 tys.
↑ 969 m/m

w tym osoby fizyczne
73,4%
367 249

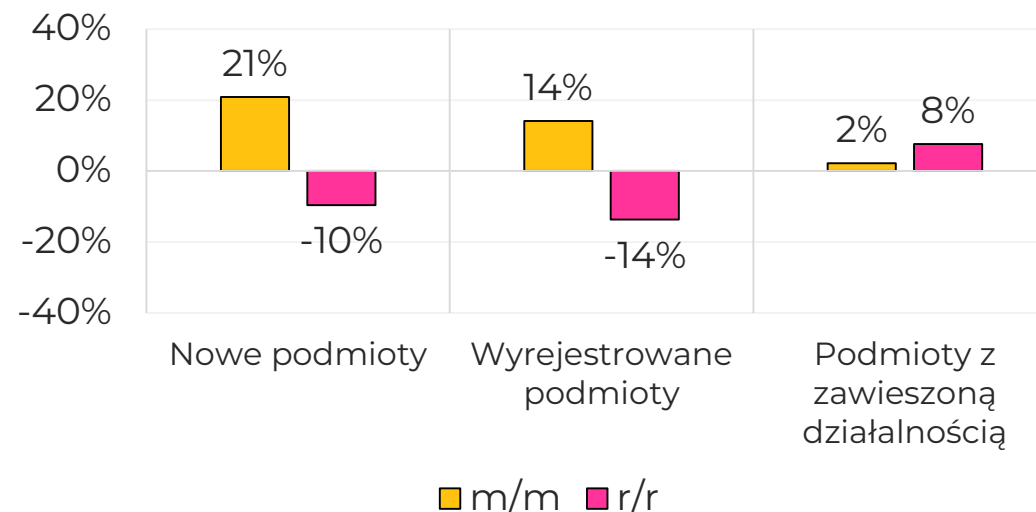
podmioty 0-9 osób
97,1%
486 019

Nowe podmioty
3 149
↑ 21% m/m

Wyrejestrowane podmioty
2 109
↑ 14% m/m

Z zawieszoną działalnością
74 773
↑ 2% m/m

Zmiana względem poprzedniego miesiąca i roku o:



Więcej na stronie:

[GUS, Miesięczna informacja o podmiotach gospodarki narodowej w rejestrze REGON.](#)

Zatrudnienie

Przeciętne zatrudnienie w sektorze przedsiębiorstw w styczniu wyniosło 556,8 tys. osób (w przeliczeniu na etaty).

W porównaniu do grudnia 2024 r. największy wzrost odnotowano w zakwaterowaniu i gastronomii (o 8,1%), a najgłębszy spadek miał miejsce w górnictwie i wydobywaniu (o 9,3%).

Zatrudnienie w sektorze przedsiębiorstw*

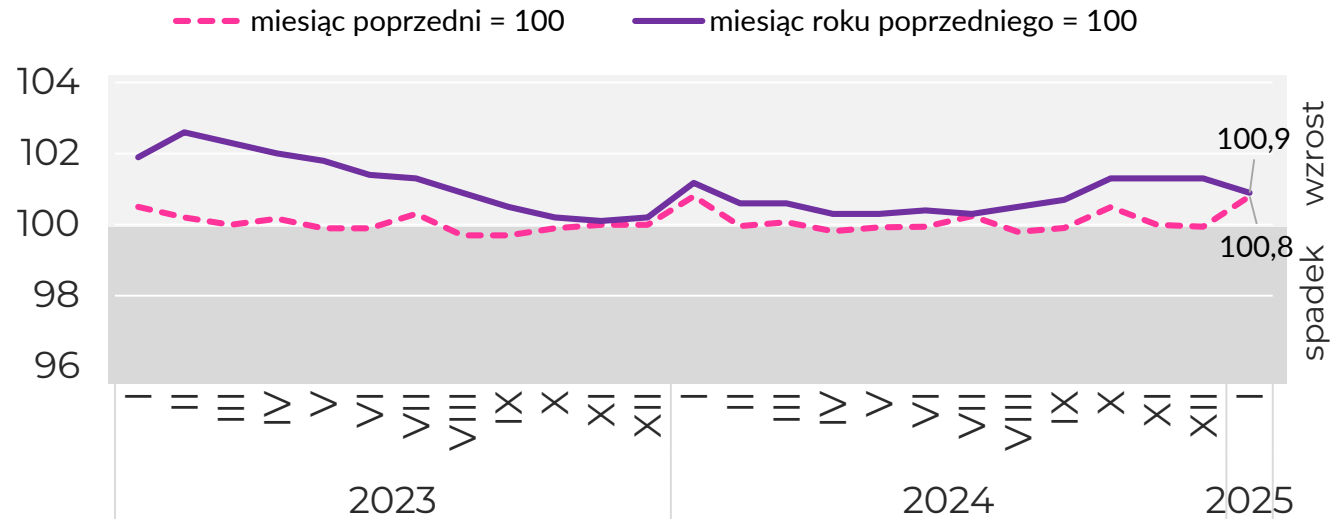
556,8 tys. osób

↑ 0,8% m/m

↑ 0,9% r/r

*Dane dotyczą podmiotów gospodarczych, w których liczba pracujących przekracza 9 osób.

Wskaźnik dynamiki przeciętnego miesięcznego zatrudnienia w sektorze przedsiębiorstw



Więcej na stronie:

[GUS, Komunikat o sytuacji społeczno-gospodarczej województwa małopolskiego](#)

**STYCZEŃ
2025**

Demografia

Podmioty gospodarcze

Zatrudnienie i wynagrodzenia

Aktywność ekonomiczna

Bezrobocie

Oferty pracy i aktywizacja

Cudzoziemcy w województwie

Monitorowanie lokalnych rynków

Wynagrodzenia

Przeciętne miesięczne wynagrodzenie brutto w styczniu wyniosło 8 796,47 zł. W ciągu roku wzrost przeciętnego wynagrodzenia odnotowano we wszystkich sekcjach PKD, w tym zwłaszcza w budownictwie (o 18,0%), transporcie i gospodarce magazynowej (o 12,2%) oraz zakwaterowaniu i gastronomii (o 11,9%).

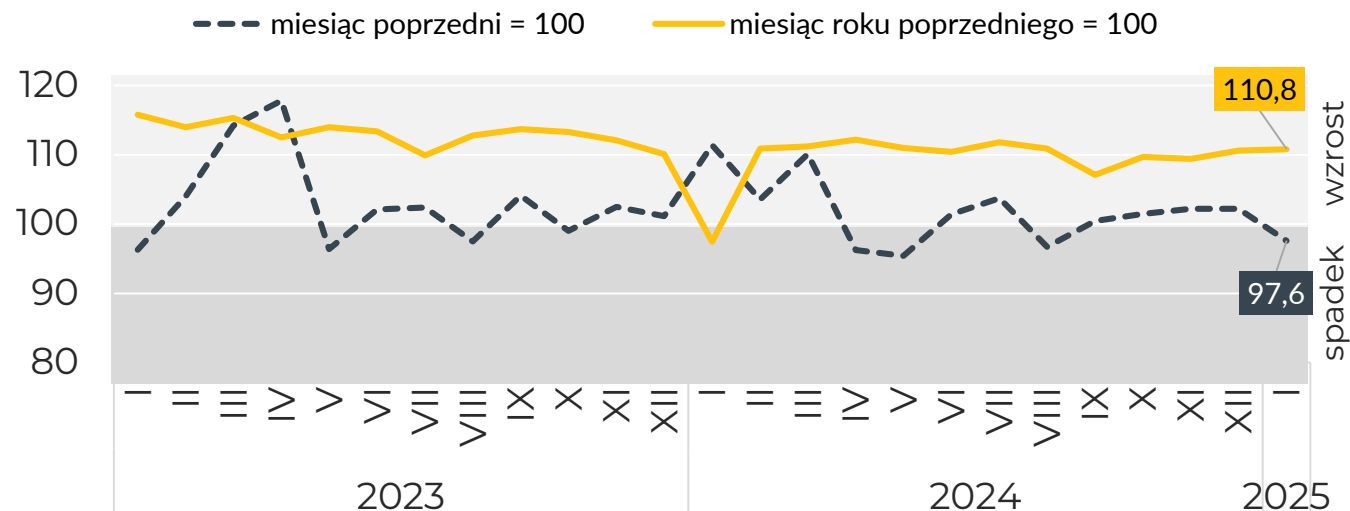
Przeciętne miesięczne wynagrodzenie w sektorze przedsiębiorstw

8 796,47 zł brutto

↓2,4% m/m

↑10,8% r/r

Przeciętne miesięczne wynagrodzenie brutto w sektorze przedsiębiorstw



Więcej na stronie:

[GUS, Komunikat o sytuacji społeczno-gospodarczej województwa małopolskiego](#)

**STYCZEŃ
2025**

Demografia

Podmioty gospodarcze

Zatrudnienie i wynagrodzenia

Aktywność ekonomiczna

Bezrobocie

Oferty pracy i aktywizacja

Cudzoziemcy w województwie

Monitorowanie lokalnych rynków

Aktywność ekonomiczna

Według Badania Aktywności Ekonomicznej Ludności (BAEL) w 3. kwartale 2024 r. odnotowano wzrost liczby osób aktywnych zawodowo względem poprzedniego roku – wzrosty odnotowano zarówno w grupie pracujących, jak i bezrobotnych. Zmniejszyła się liczebność grupy biernych zawodowo w ujęciu kwartalnym i rocznym.

Aktywni

zawodowo

1,60 mln

↑49 tys. r/r

w tym:

pracujący

1,56 mln

↑43 tys. r/r

bezrobotni

39 tys.

↑6 tys. r/r

Bierni

zawodowo

1,12 mln

↓41 tys. r/r

Współczynnik
aktywności zawodowej

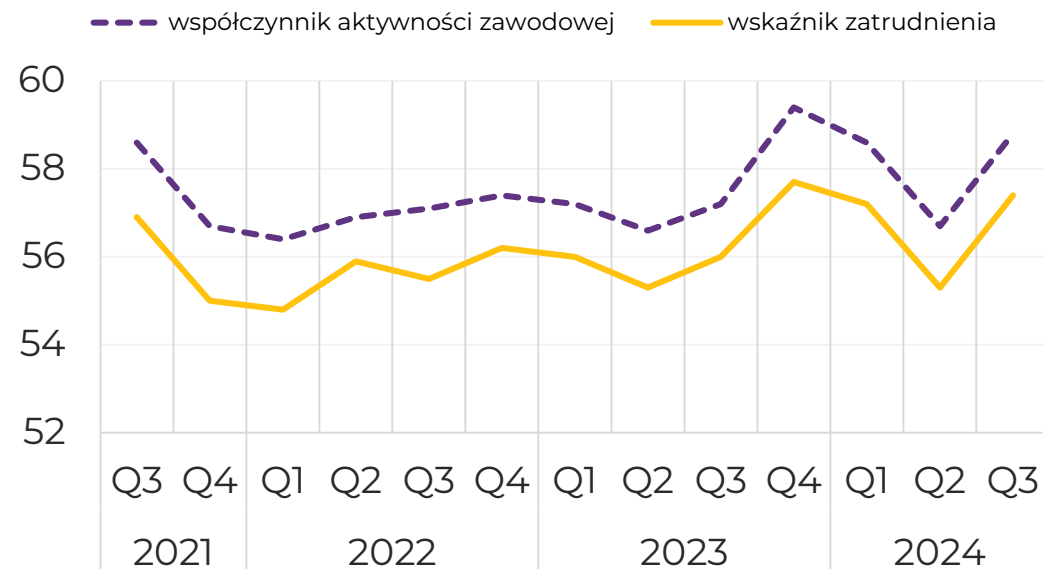
58,8%

↑1,6 p. proc. r/r

Wskaźnik
zatrudnienia

57,4%

↑1,4 p. proc. r/r



Więcej na stronie:

[GUS, Aktywność ekonomiczna ludności w województwie małopolskim](#)

**STYCZEŃ
2025**

Demografia

Podmioty gospodarcze

Zatrudnienie i wynagrodzenia

Aktywność ekonomiczna

Bezrobocie

Oferty pracy i aktywizacja

Cudzoziemcy w województwie

Monitorowanie lokalnych rynków

Stopa bezrobocia w województwie

Stopa bezrobocia w Małopolsce była o 1 p. proc. niższa niż w Polsce. Małopolska znajduje się na czwartym miejscu pod względem wielkości stopy bezrobocia w kraju, za województwami wielkopolskim, śląskim i mazowieckim.

Polska

5,4%

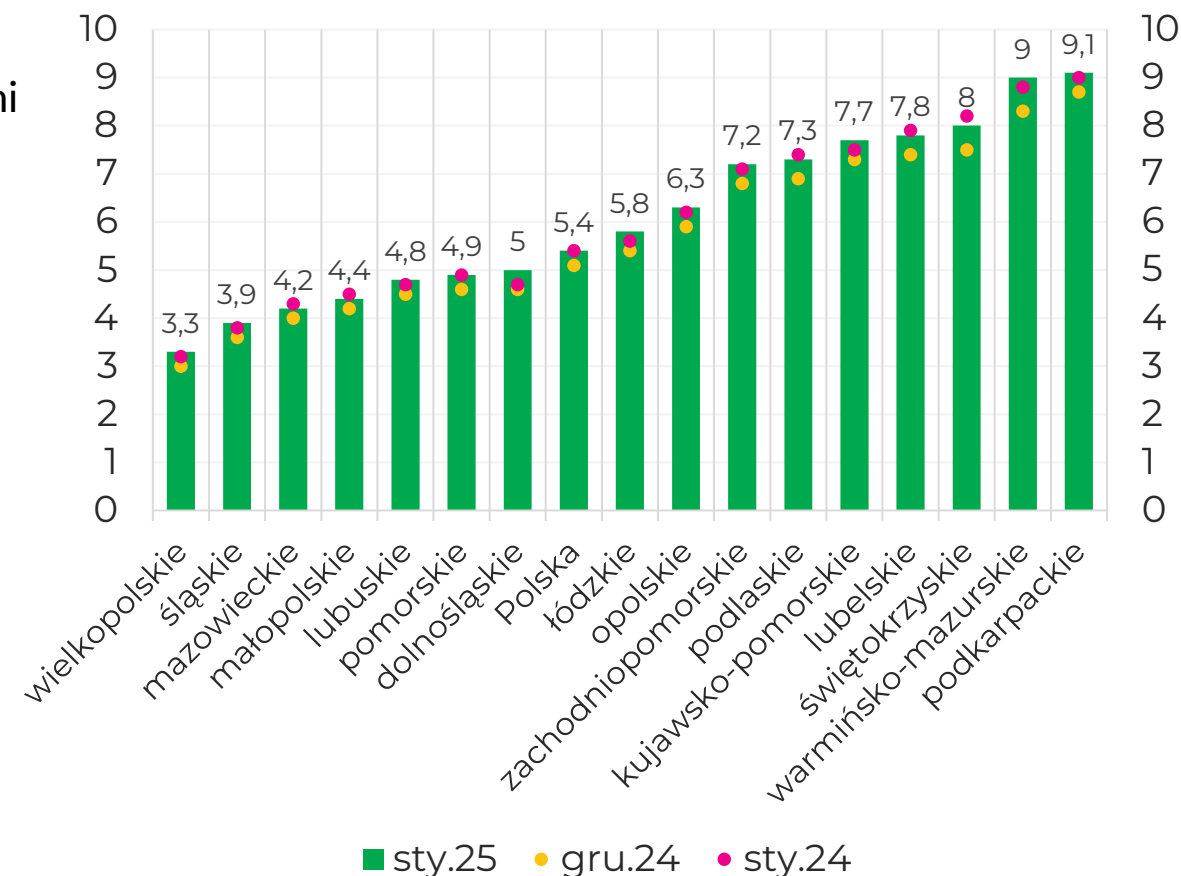
↑ 0,3 p. proc. m/m
↔ bez zmian r/r

Małopolska

4,4%

↑ 0,2 p. proc. m/m
↓ 0,1 p. proc. r/r

Stopa bezrobocia [%] w relacji do poprzedniego miesiąca i roku



Patrz: Objaśnienia [1]

Więcej na stronie:

[Wortal Publicznych Służb Zatrudnienia. Bezrobocie rejestrowane. www.psz.praca.gov.pl](http://www.psz.praca.gov.pl)

**STYCZEŃ
2025**

Demografia

Podmioty gospodarcze

Zatrudnienie i wynagrodzenia

Aktywność ekonomiczna

Bezrobocie

Oferty pracy i aktywizacja

Cudzoziemcy w województwie

Monitorowanie lokalnych rynków

Stopa bezrobocia w powiatach

Stopa bezrobocia w Małopolsce wyniosła 4,4%. Najniższą stopę odnotowano w Krakowie oraz powiatach bocheńskim i myślenickim, a najwyższą w powiatach dąbrowskim, nowosądeckim i tatrzańskim.

**Stopa
bezrobocia**

4,4%

↑ 0,2 p. proc. m/m

↓ 0,1 p. proc. r/r

Najniższa stopa
bezrobocia

2,1%

m. Kraków

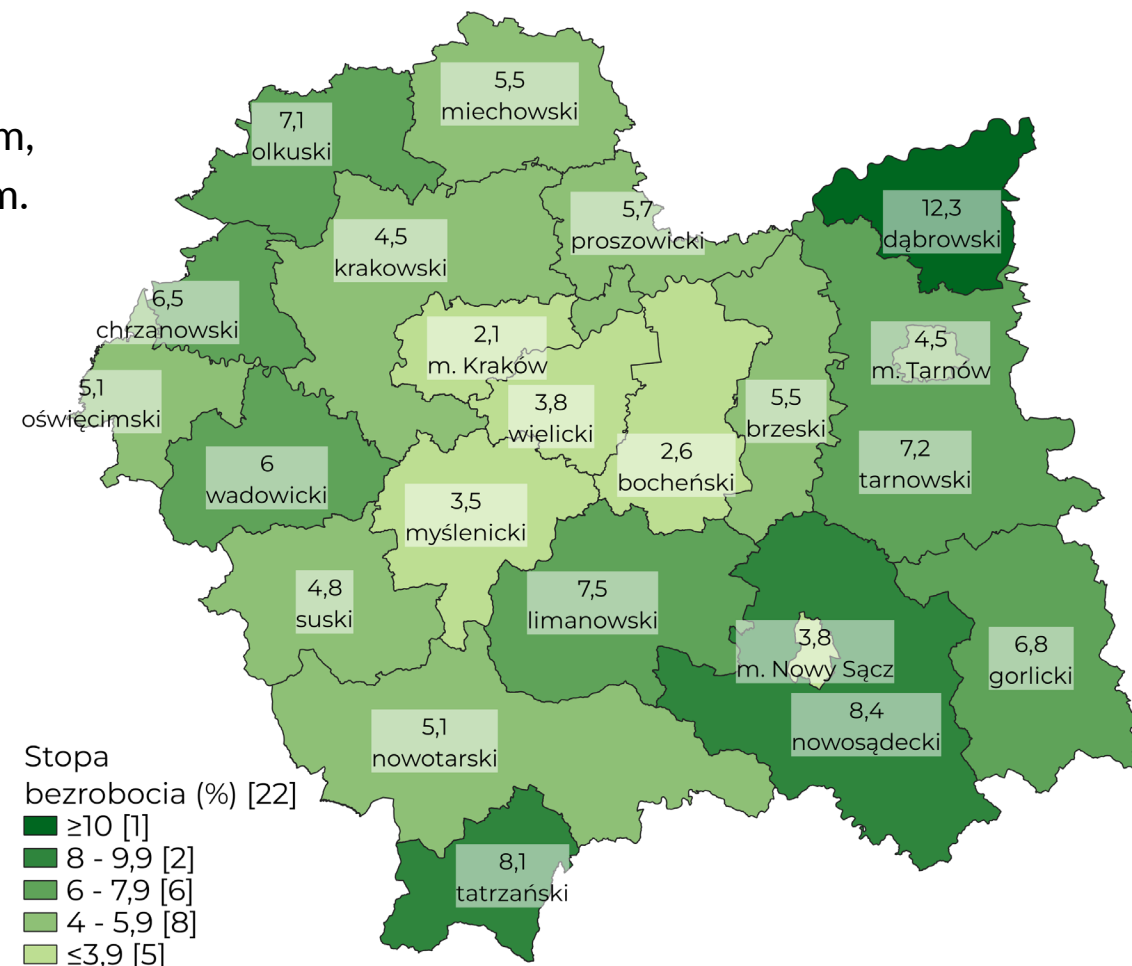
↑ m/m

Najwyższa stopa
bezrobocia

12,3%

dąbrowski

↑ m/m



**STYCZEŃ
2025**

Demografia

Podmioty gospodarcze

Zatrudnienie i wynagrodzenia

Aktywność ekonomiczna

Bezrobocie

Oferty pracy i aktywizacja

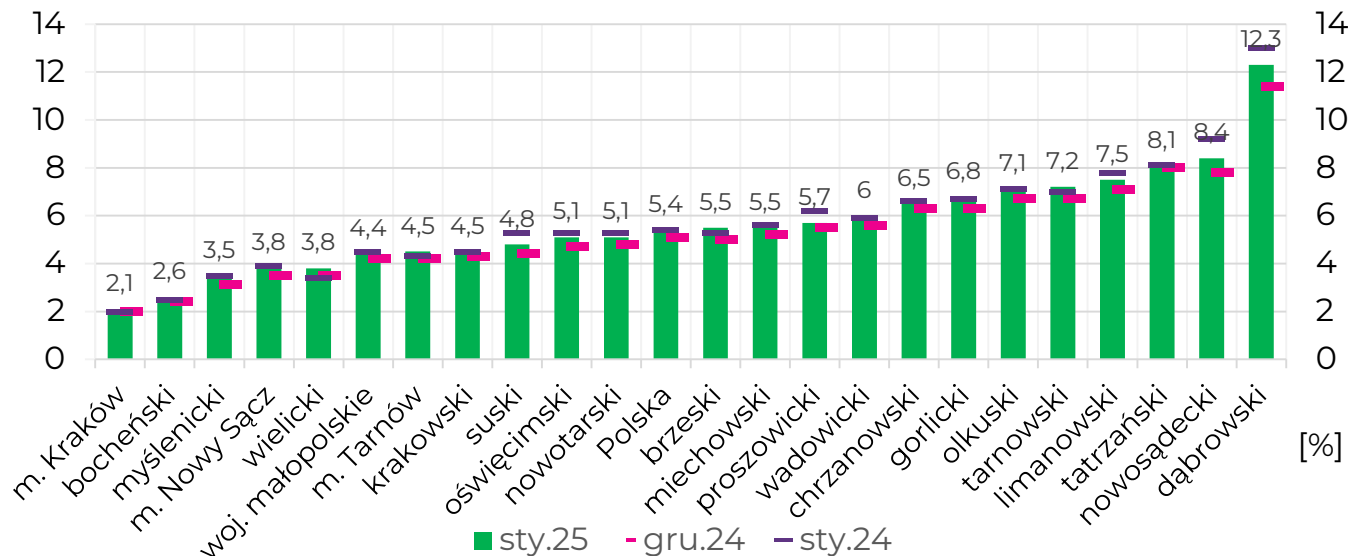
Cudzoziemcy w województwie

Monitorowanie lokalnych rynków

Stopa bezrobocia w powiatach

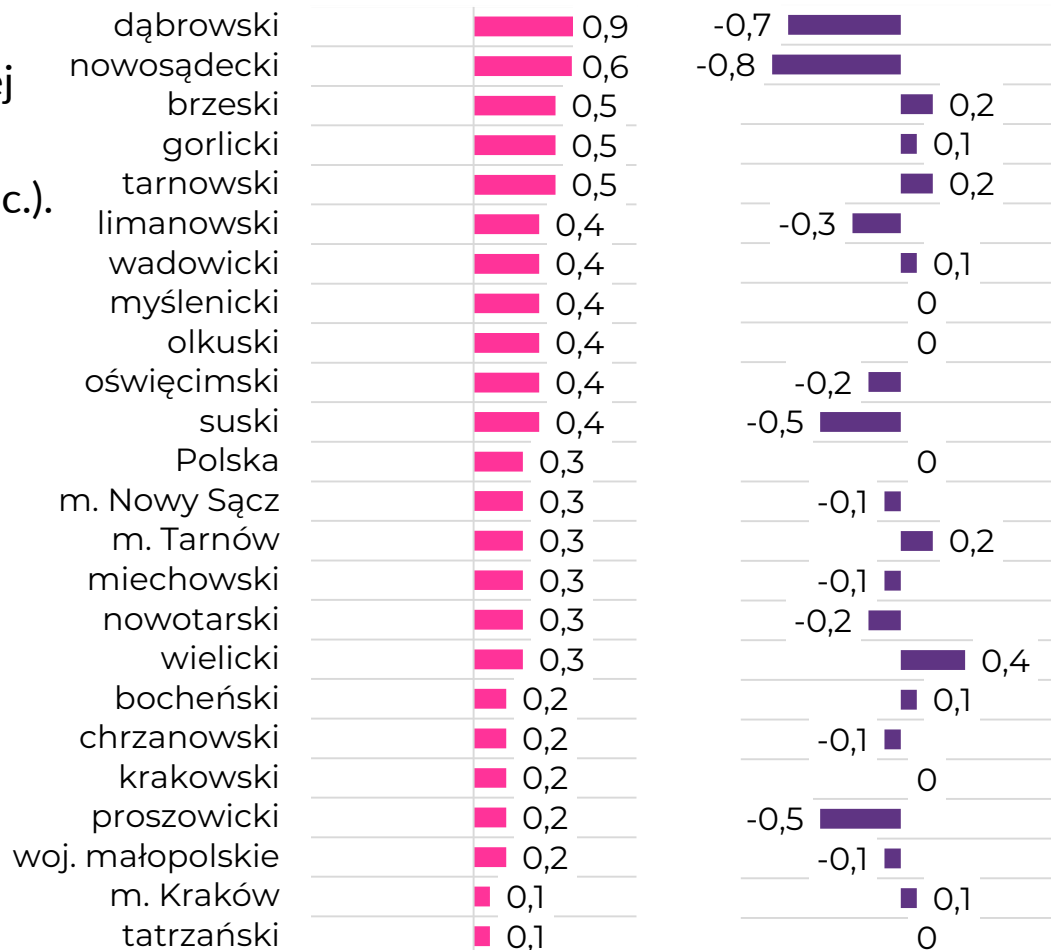
Stopa bezrobocia w relacji do poprzedniego miesiąca wzrosła we wszystkich powiatach. W skali roku wzrosła w 8 powiatach, najbardziej w powiecie wielickim (o 0,4 p. proc.), a spadła w 10, najbardziej w powiatach nowosądeckim (o 0,8 p. proc.) i dąbrowskim (o 0,7 p. proc.).

Stopa bezrobocia [%] w relacji do poprzedniego miesiąca i roku



■ zmiana m/m [p. proc.]

■ zmiana r/r [p. proc.]



**STYCZEŃ
2025**

Demografia

Podmioty gospodarcze

Zatrudnienie i wynagrodzenia

Aktywność ekonomiczna

Bezrobocie

Oferty pracy i aktywizacja

Cudzoziemcy w województwie

Monitorowanie lokalnych rynków

Liczba bezrobotnych

Na koniec stycznia zarejestrowanych było 64 336 bezrobotnych.
W stosunku do poprzedniego miesiąca liczba ta wzrosła
o 3 682 osoby, a w stosunku do poprzedniego roku spadła o 473 osoby.

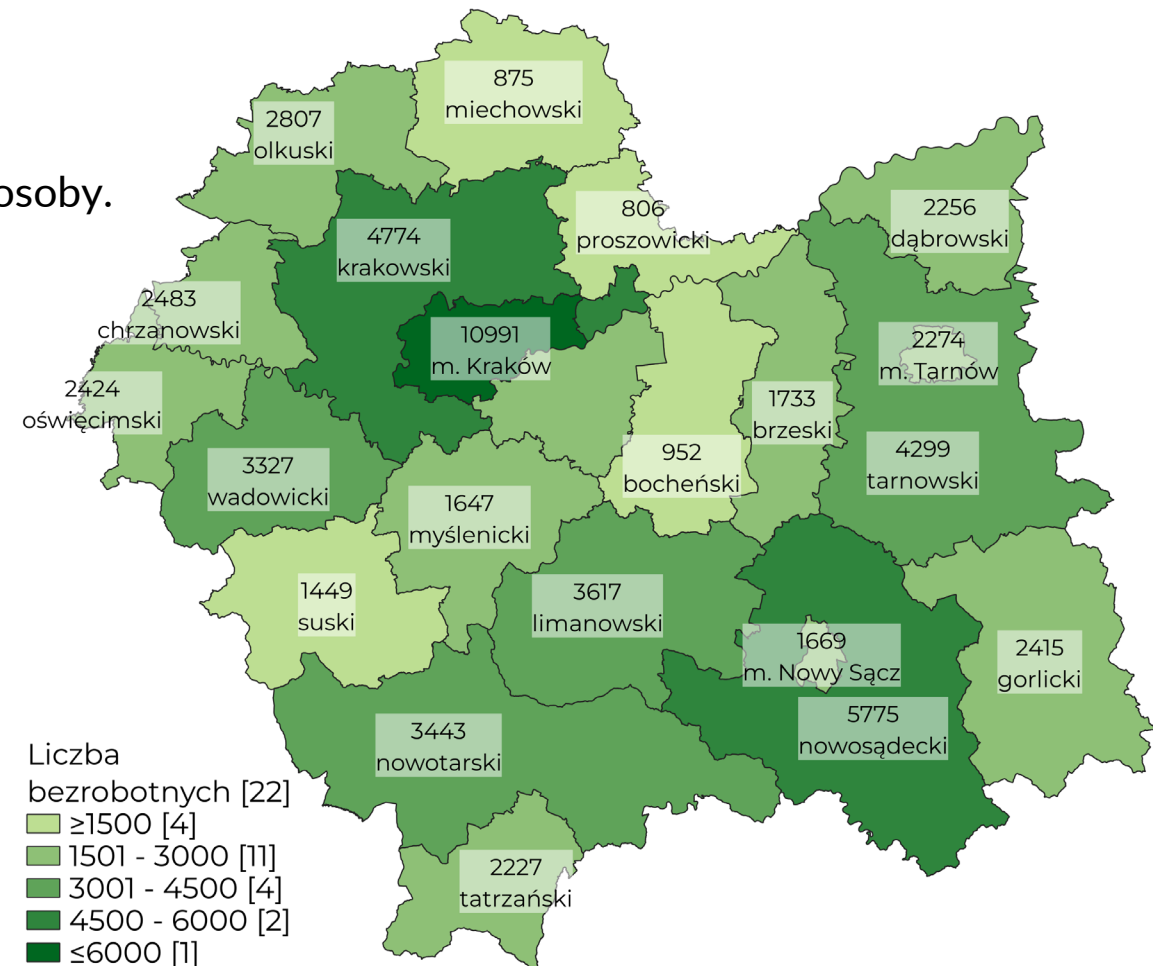
Liczba
bezrobotnych
64,3 tys.

Zmiana m/m
+3 682

Zmiana r/r
-473

↑ 6,1% m/m
↓ 0,7% r/r

udział kobiet
52,0%
↓ 0,7% m/m



**STYCZEŃ
2025**

Demografia

Podmioty gospodarcze

Zatrudnienie i wynagrodzenia

Aktywność ekonomiczna

Bezrobocie

Oferty pracy i aktywizacja

Cudzoziemcy w województwie

Monitorowanie lokalnych rynków

Napływ i odpływ

W styczniu zarejestrowało się 9 809 osób (napływ), a wyrejestrowało się 6 127 (odpływ). W skali roku udział wyrejestrowań z powodu podjęcia pracy subsydiowanej spadł o 0,7 p. proc.

**Napływ
bezrobotnych**
9,8 tys.

↑2 729 m/m
↓854 r/r

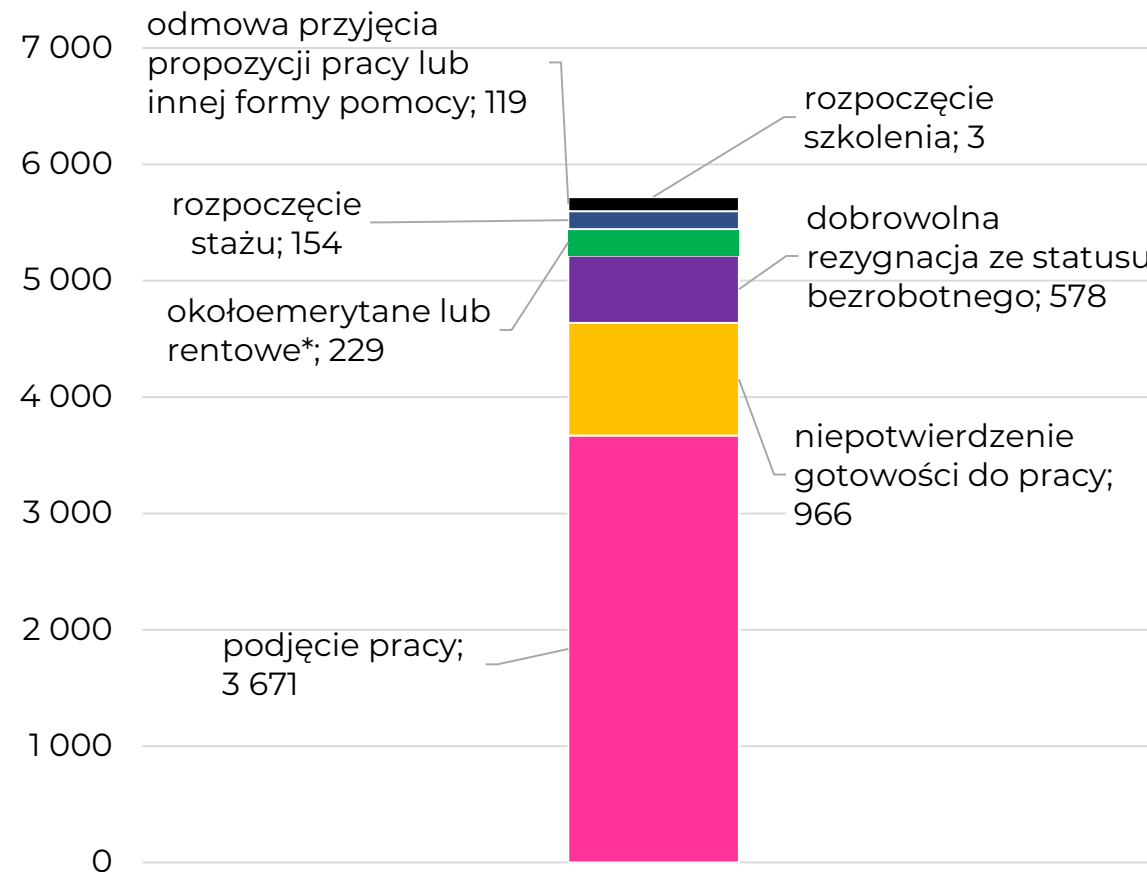
**Odpływ
bezrobotnych**
6,1 tys.

↓464 m/m
↓674 r/r

udział poprzednio z przyczyn
pracujących: zakładu pracy:
89,5%
8 783 osoby
4,3%
418 osób

z tytułu podjęcia z tytułu podjęcia
pracy: pracy
59,9%
podjęcia pracy
subsidiowanej:
1,7%
↓8,5 p. proc. m/m
↓0,7 p. proc. r/r

Powody odpływów z rejestru bezrobotnych



*Łącznie z powodów: osiągnięcia wieku emerytalnego, nabycia praw emerytalnych lub rentowych, nabycia praw do świadczenia przedemerytalnego

**STYCZEŃ
2025**

Demografia

Podmioty gospodarcze

Zatrudnienie i wynagrodzenia

Aktywność ekonomiczna

Bezrobocie

Oferty pracy i aktywizacja

Cudzoziemcy w województwie

Monitorowanie lokalnych rynków

Bezrobotni w szczególnej sytuacji na rynku pracy

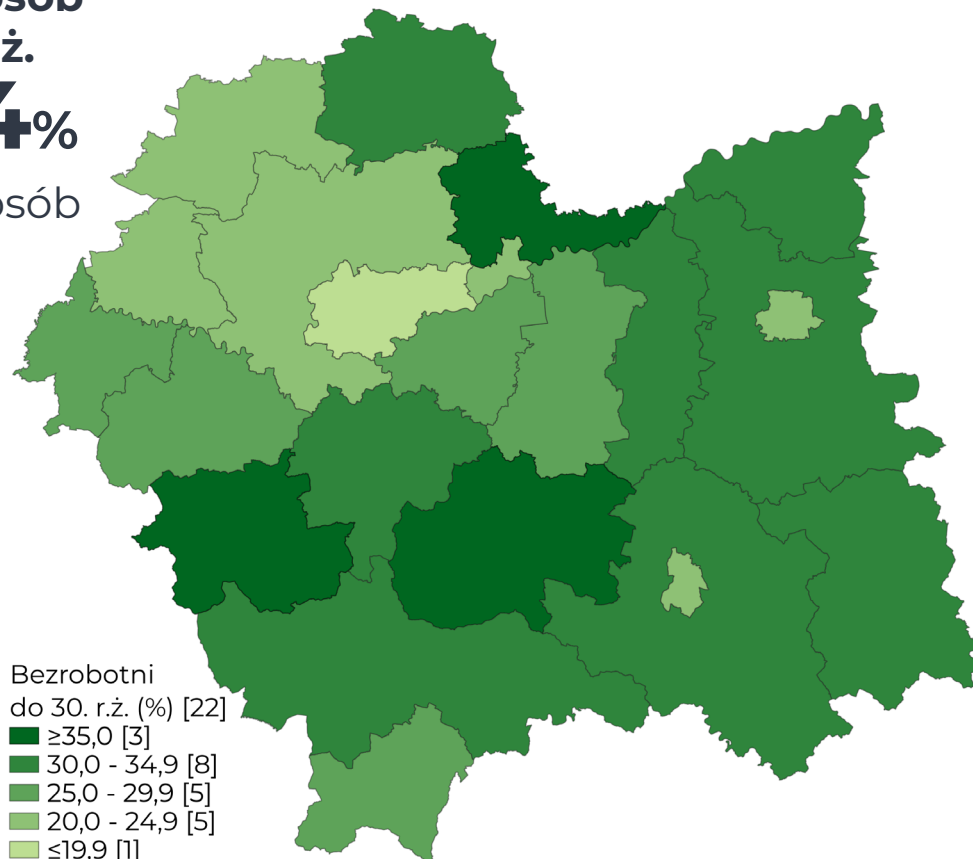
Udział osób
do 30. r.ż.

27,4%

17 649 osób

↑ m/m

↓ r/r



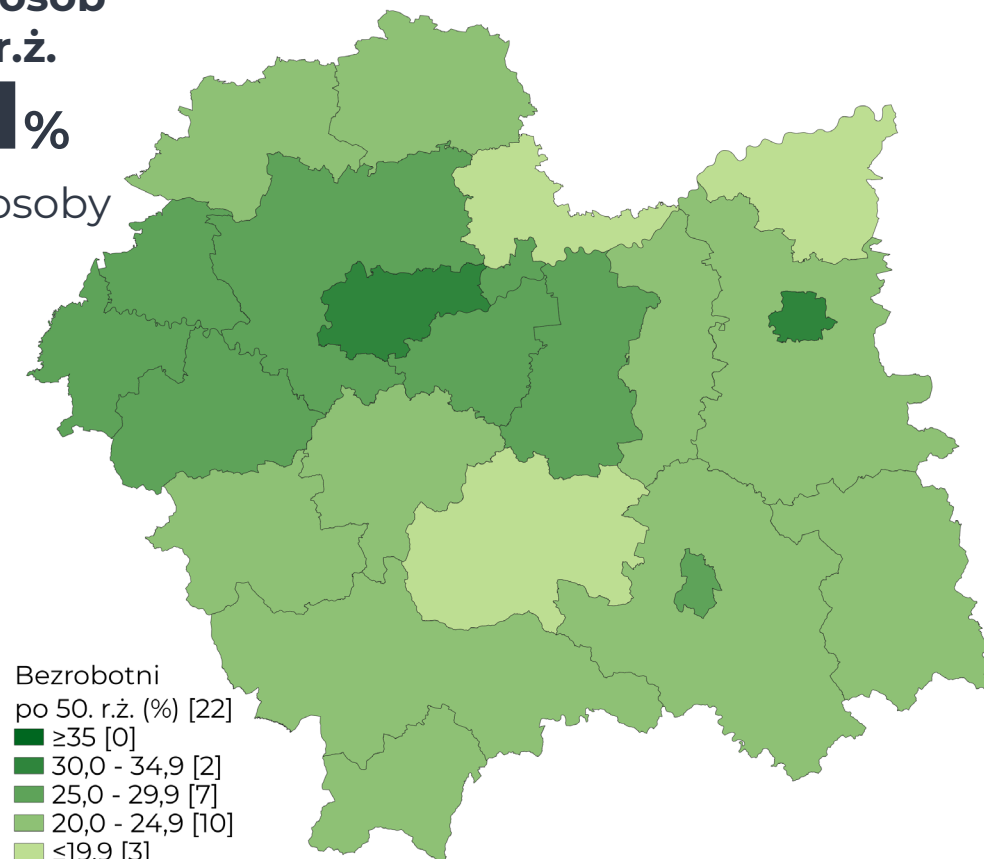
Udział osób
po 50. r.ż.

25,1%

16 154 osoby

↑ m/m

↑ r/r










**STYCZEŃ
2025**

Demografia	Podmioty gospodarcze	Zatrudnienie i wynagrodzenia	Aktywność ekonomiczna
Bezrobocie	Oferty pracy i aktywizacja	Cudzoziemcy w województwie	Monitorowanie lokalnych rynków

Bezrobotni w szczególnej sytuacji na rynku pracy

Najliczniejszą grupą osób będących w szczególnej sytuacji na rynku pracy były osoby długotrwale bezrobotne (44,6%), w której większość stanowiły kobiety (56,2%). Mężczyźni przeważali w grupach osób powyżej 50. roku życia (62,3%) i wśród osób z niepełnosprawnością (55,4%).

						
Długotrwale bezrobotni	Do 30. r.ż.	Po 50. r.ż.	Posiadający dziecko do 6. r.ż.*	Z niepełnosprawnością	Korzystający z pomocy społecznej	Posiadający dziecko z niepełnosprawnością do 18. r.ż.
44,6%	27,4%	25,1%	14,2%	5,9%	0,9%	0,2%
28 663 osoby	17 649 osób	16 154 osoby	9 145 osób	3 773 osoby	610 osób	137 osób
↑ 2,7% m/m	↑ 8,6% m/m	↑ 3,7% m/m	↑ 4,6% m/m	↑ 4,5% m/m	↓ 29,6% m/m	↑ 10,5 m/m
K: 56,2%	K: 53,8%	K: 37,7%	K: 85,6%	K: 44,6%	K: 52,1%	K: 75,9%

K: kobiety

*statystyki są niepełne, ponieważ deklarowanie takiej opieki podczas rejestracji w powiatowym urzędzie pracy nie jest obligatoryjne

**STYCZEŃ
2025**

Demografia

Podmioty gospodarcze

Zatrudnienie i wynagrodzenia

Aktywność ekonomiczna

Bezrobocie

Oferty pracy i aktywizacja

Cudzoziemcy w województwie

Monitorowanie lokalnych rynków

Profil osób bezrobotnych

**Wiek mobilny
produkcyjny 18-44 l.**

64 %

41 388 osób

**Doświadczenie
do 5 lat**

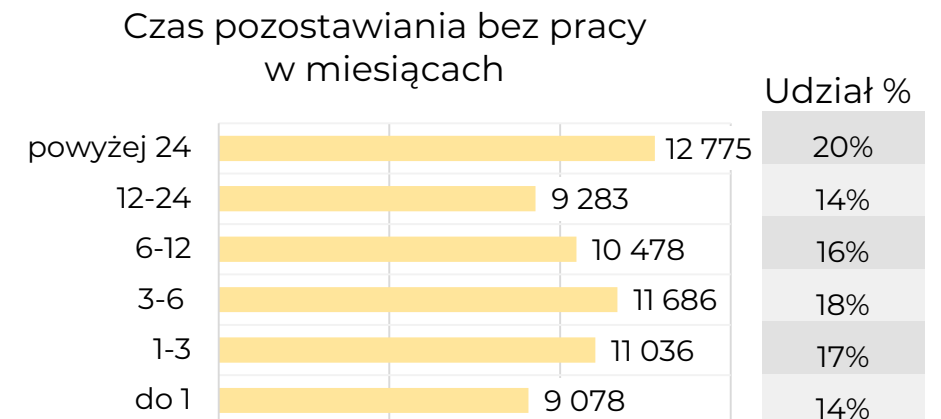
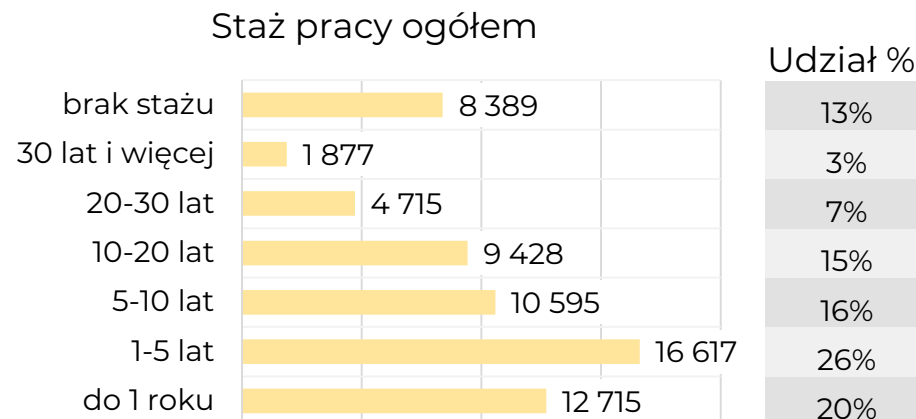
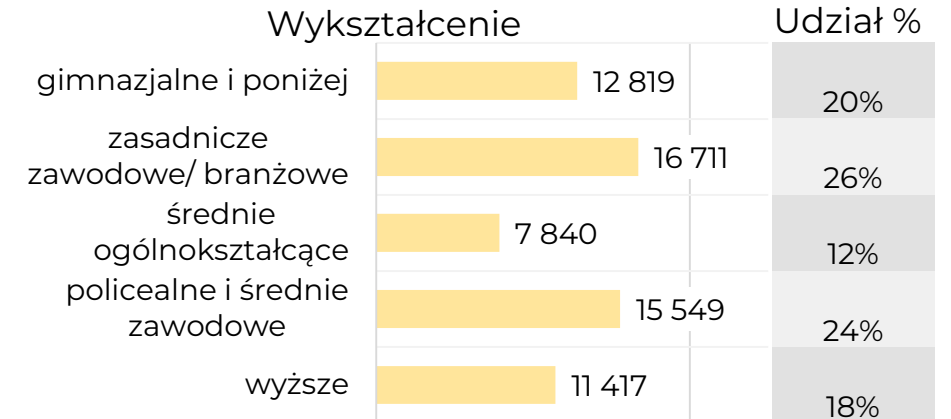
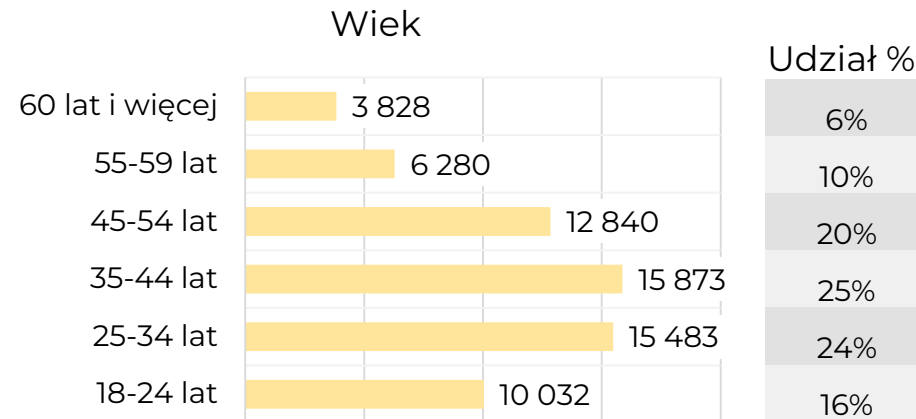
59 %

37 721 osób

**Ponad 12 miesięcy
w rejestrach**

34 %

22 058 osób



**STYCZEŃ
2025**

Demografia	Podmioty gospodarcze	Zatrudnienie i wynagrodzenia	Aktywność ekonomiczna
Bezrobocie	Oferty pracy i aktywizacja	Cudzoziemcy w województwie	Monitorowanie lokalnych rynków

Jednostka administracyjna	Liczba bezrobotnych ogółem na koniec miesiąca	Liczba bezrobotnych kobiet na koniec miesiąca	Napływ osób bezrobotnych	Odływ osób bezrobotnych	Liczba ofert pracy zgłoszonych do PUP	Stopa bezrobocia %
bocheński	952	504	174	119	148	2,6
brzeski	1 733	983	270	119	50	5,5
chrzanowski	2 483	1 295	374	296	450	6,5
dąbrowski	2 256	1 211	282	114	53	12,3
gorlicki	2 415	1 391	403	218	161	6,8
m. Kraków	10 991	5 292	1 547	1 213	2 358	2,1
krakowski	4 774	2 296	565	353	653	4,5
limanowski	3 617	2 026	640	427	143	7,5
miechowski	875	448	121	68	209	5,5
myślenicki	1 647	834	391	192	118	3,5
m. Nowy Sącz	1 669	924	280	173	110	3,8
nowosądecki	5 775	3 528	889	467	252	8,4

**STYCZEŃ
2025**

Demografia	Podmioty gospodarcze	Zatrudnienie i wynagrodzenia	Aktywność ekonomiczna
Bezrobocie	Oferty pracy i aktywizacja	Cudzoziemcy w województwie	Monitorowanie lokalnych rynków

Jednostka administracyjna	Liczba bezrobotnych ogółem na koniec miesiąca	Liczba bezrobotnych kobiet na koniec miesiąca	Napływ osób bezrobotnych	Odływ osób bezrobotnych	Liczba ofert pracy zgłoszonych do PUP	Stopa bezrobocia %
nowotarski	3 443	1 581	531	345	284	5,1
olkuski	2 807	1 341	351	209	101	7,1
oświęcimski	2 424	1 310	496	301	116	5,1
proszowicki	806	368	148	117	78	5,7
suski	1 449	727	336	218	101	4,8
m. Tarnów	2 274	1 261	361	221	486	4,5
tarnowski	4 299	2 429	627	360	86	7,2
tatrzański	2 227	954	195	165	85	8,1
wadowicki	3 327	1 702	479	259	112	6,0
wielicki	2 093	1 030	349	173	422	3,8
Małopolska	64 336	33 435	9 809	6 127	6 576	4,4
Polska	837 600	-	131 100	79 600	-	5,4

**STYCZEŃ
2025**

Demografia

Podmioty gospodarcze

Zatrudnienie i wynagrodzenia

Aktywność ekonomiczna

Bezrobocie

Oferty pracy i aktywizacja

Cudzoziemcy w województwie

Monitorowanie lokalnych rynków

Oferty pracy i aktywizacja

W styczniu w powiatowych urzędach pracy odnotowano większą liczbę ofert pracy i aktywizacji, zarówno zgłoszonych w miesiącu sprawozdawczym, jak i dostępnych na koniec miesiąca.

**Wolne
miejsca pracy
i aktywizacji***

6,6 tys.

↑ 1 625 m/m

**oferty
subsydiowane**

9,7%

639 ofert

Oferty dostępne
na koniec
miesiąca

4,7 tys.

↑ m/m

**oferty z sektora
publicznego**

7,9%

519 ofert

Na jedną ofertę
dostępną na koniec
miesiąca przypadło

14 bezrobotnych

↓ m/m

**w ramach
testu rynku pracy**

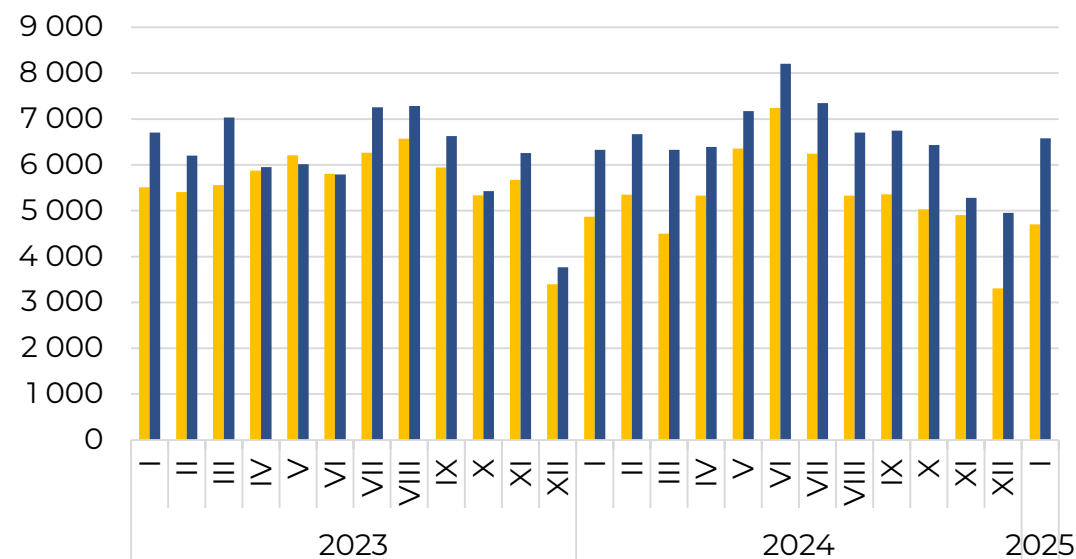
51,3%

3 373 oferty

Wolne miejsca pracy i aktywizacji zgłoszone do powiatowych urzędów pracy

■ Oferty dostępne koniec miesiąca sprawozdawczego

■ Ogółem wolne miejsca pracy i miejsca aktywizacji zawodowej zgłoszone w miesiącu sprawozdawczym



*zgłoszone w miesiącu sprawozdawczym

**STYCZEŃ
2025**

Demografia

Podmioty gospodarcze

Zatrudnienie i wynagrodzenie

Aktywność ekonomiczna

Bezrobocie

Oferty pracy i aktywizacja

Cudzoziemcy w województwie

Monitorowanie lokalnych rynków

Liczba dokumentów dotyczących podjęcia pracy przez cudzoziemców

Oświadczenia
wpisane do ewidencji
1 715

↑ 21% m/m
↓ 27% r/r

Zezwolenia
na pracę
4 244

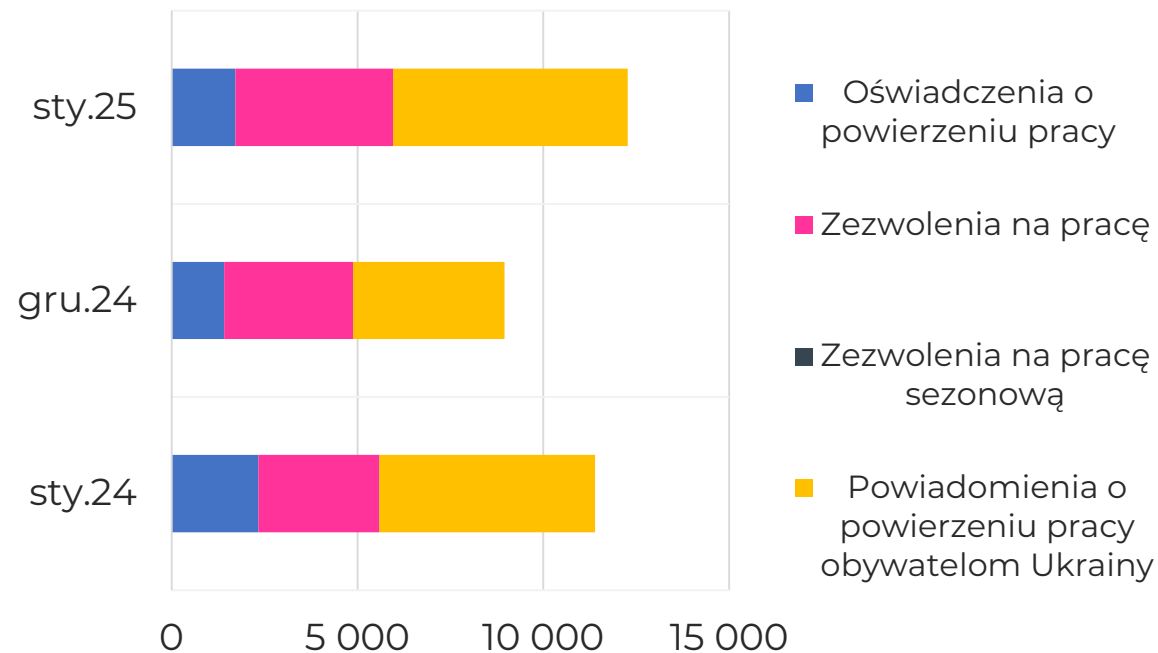
↑ 22% m/m
↑ 31% r/r

Powiadomienia
o powierzeniu pracy
6 304

↑ 55% m/m
↑ 9% r/r

Zezwolenia
na pracę sezonową
2

↑ 100% m/m
↓ 50% r/r



Źródło: cesar.praca.gov.pl/ [14.02.2025].

Patrz: Objasnienia [2], [3], [4]

Monitorowanie zwolnień grupowych

W styczniu 2025 roku do powiatowych urzędów pracy w Małopolsce wpłynęły łącznie 4 zgłoszenia planowanych zwolnień grupowych. Dotyczyły one w sumie 190 pracowników, w tym: pracujących w sekcji C – przetwórstwo przemysłowe, S – działalność związana z kulturą, sportem i rekreacją, K – działalność usługowa w zakresie telekomunikacji, programowania komputerowego, doradztwa, infrastruktury obliczeniowej oraz pozostała działalność usługowa w zakresie informacji.

Zgodnie z danymi z PUP, w styczniu 2025 roku dokonano zwolnień grupowych w 2 zakładach i dotyczyły sekcji N – działalność profesjonalna, naukowa i techniczna oraz sekcji C – przetwórstwo przemysłowe. Zwolnieniami tymi objętych zostało 47 osób.

**Zgłoszone
zwolnienia grupowe**

4 zgłoszenia **190** osób

**Dokonane
zwolnienia grupowe**

2 zgłoszenia **47** osób

Zestawienie liczbowe wszystkich zgłoszeń zwolnień grupowych w Małopolsce, w podziale na miesiące dostępne jest na stronie WUP: [Zwolnienia grupowe | WORTAL \(praca.gov.pl\)](#)

Więcej na stronie:

[Zwolnienia grupowe | Biznes.gov.pl \(biznes.gov.pl\)](#)

Demografia	Podmioty gospodarcze	Zatrudnienie i wynagrodzenia	Aktywność ekonomiczna
Bezrobocie	Oferty pracy i aktywizacja	Cudzoziemcy w województwie	Monitorowanie lokalnych rynków

Bieżąca sytuacja małopolskiego rynku pracy cz. 1/2

W dniach 21-27 lutego 2025 r. przedstawiciele 19* powiatowych urzędów pracy udzielili informacji na temat bieżącej sytuacji na lokalnych rynkach pracy.

W lutym na małopolskim rynku pracy w większości powiatów utrzymywała się stabilna sytuacja – nie było okoliczności wskazujących na możliwość wystąpienia znaczących zmian, jednakże w bieżącym miesiącu kilka firm z terenu województwa zasygnalizowało trudności i możliwe zwolnienia na łącznie ponad 600 osób. Zwolnienia te mają dotyczyć działalności związanej z wydawnictwem książek; badaniami naukowymi i pracami rozwojowymi w dziedzinie biotechnologii; działalności związanej z oprogramowaniem oraz działalności rachunkowo-księgowej; doradztwa podatkowego, branży motoryzacyjnej, transportowej, produkcji komponentów, produkcji odzieży ochronnej i roboczej. Oprócz tego wciąż brakuje informacji ilu pracowników z poszczególnych powiatów Małopolski będzie objętych zwolnieniami grupowymi w Poczcie Polskiej S.A. oraz w Orange Polska S.A., planowanym do końca 2025 roku.

W lutym większość małopolskich urzędów pracy odnotowała niewielki spadek liczby rejestrujących się bezrobotnych względem stycznia, jak również nieco zwiększoną liczbę ofert pracy wpływających do urzędów. Wraz z początkiem roku rejestracje w powiatowych urzędach pracy związane są w dużej mierze z trwającymi naborami wniosków na staże, prace interwencyjne oraz refundację kosztów wyposażenia lub doposażenia stanowiska pracy.

Demografia	Podmioty gospodarcze	Zatrudnienie i wynagrodzenia	Aktywność ekonomiczna
Bezrobocie	Oferty pracy i aktywizacja	Cudzoziemcy w województwie	Monitorowanie lokalnych rynków

Bieżąca sytuacja małopolskiego rynku pracy cz. 2/2

Do rejestrów osób bezrobotnych zgłaszały się najczęściej osoby wcześniej pracujące, którzy mieli umowy na czas określony zawierane do końca roku, chcące uzyskać skierowanie na subsydiowane stanowiska pracy, a także takie, które chcą założyć własną działalność gospodarczą i pozyskać na ten cel dofinansowanie. Tym samym wyłączenia z ewidencji będą wyższe z powodu uruchomienia i podjęć prac subsydiowanych, co miało również odzwierciedlenie w pozyskanych ofertach pracy.

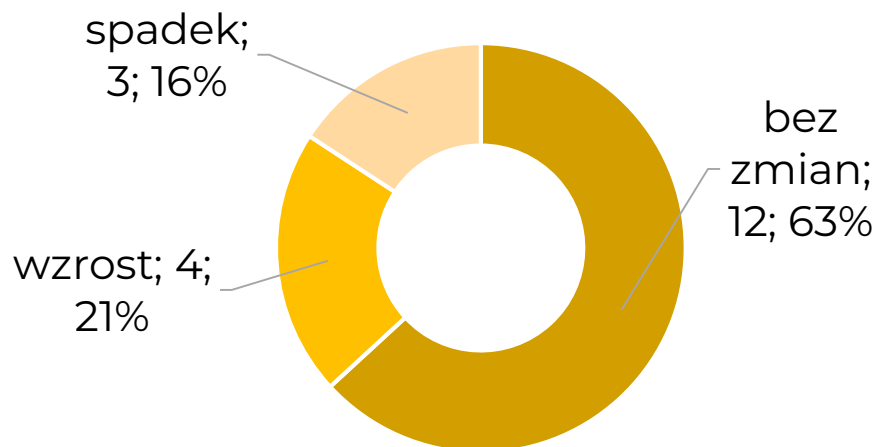
W kolejnych miesiącach nie powinno dojść do znacznych zmian na lokalnym rynku pracy, zarówno w obszarze poziomu bezrobocia, jak i poziomu zatrudnienia. Wraz z wiosną oczekiwany jest wzrost liczby zgłaszanych ofert pracy, głównie subsydiowanych. Zapotrzebowanie na pracowników powinno wzrosnąć w większości branż, zwłaszcza produkcyjnej, usługowej, gastronomii oraz transporcie. W szczególności poszukiwani będą pracownicy budowlani, rzemieślnicy, a także ślusarze, spawacze i elektrycy. Z kontaktów z pracodawcami wynika, że wzrośnie również zapotrzebowanie na pracowników sezonowych. Trudności ze znalezieniem pracy nadal dotyczyć będą osób poszukujących pracy biurowej, ekonomistów czy sprzedawców.

Jeden z urzędów pracy wskazał, że pracodawcy w większości wyrażają zainteresowanie subsydiowanymi formami wsparcia (głównie stażami i pracami interwencyjnymi), co świadczy o poszukiwaniu przez firmy możliwości obniżenia kosztów zatrudnienia i jednocześnie wprowadzenia nowych osób do swoich zespołów. Pracodawcy zgłaszali zapotrzebowanie na nowych pracowników, jednakże zainteresowanie tworzeniem nowych miejsc pracy jest ograniczone, prawdopodobnie z powodu rosnących kosztów zatrudnienia oraz niepewności gospodarczej.

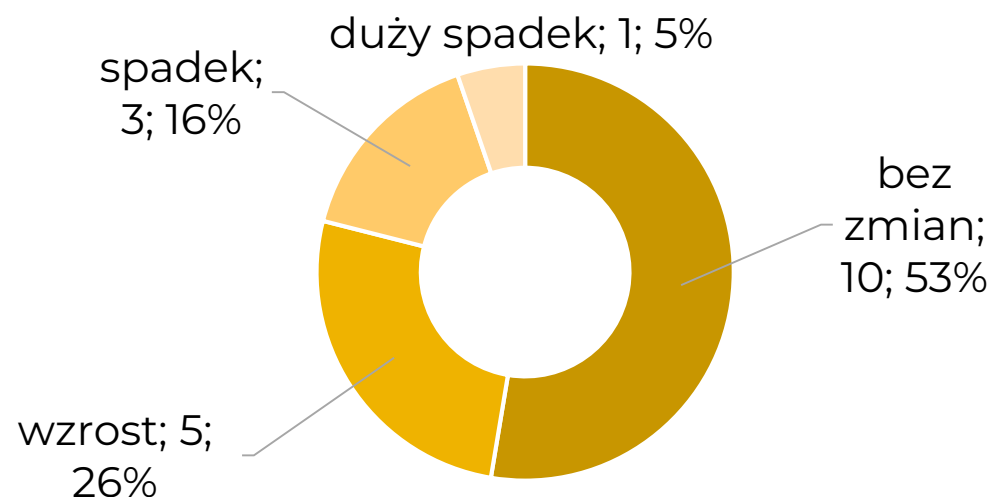
Barometr Rynku Pracy – prognoza na trzy najbliższe miesiące

Pracownicy powiatowych urzędów pracy w Małopolsce zauważyli wzrost liczby rejestracji osób bezrobotnych w lutym (37% - nieznaczny; 5% - znaczący). Predykcja zarówno poziomu bezrobocia, jak i zatrudnienia, wskazuje na stabilną sytuację na małopolskim rynku pracy (odpowiednio 63% i 53%).

Prognoza **bezrobocia**
na 3 najbliższe miesiące



Prognoza **zatrudnienia**
na 3 najbliższe miesiące



**STYCZEŃ
2025**

Objaśnienia

[1] Główny Urząd Statystyczny poinformował, że we wrześniu i w październiku 2024 r. opublikowana została rewizja miesięcznej stopy bezrobocia rejestrowanego dla Polski ogółem, województw i powiatów.

Zaplanowana w 2024 r. rewizja miesięcznej stopy bezrobocia rejestrowanego dla grudnia 2023 r. oraz miesięcy od stycznia do sierpnia 2024 r. uwzględnia ostateczne dane dotyczące liczby osób pracujących w gospodarce narodowej według faktycznego miejsca pracy, przygotowane na podstawie administracyjnych źródeł danych oraz kwartalnej i miesięcznej sprawozdawczości statystycznej podmiotów gospodarki narodowej. Nie ulegają zmianie opublikowane dotychczas dane o liczbie osób bezrobotnych zarejestrowanych w powiatowych urzędach pracy. Więcej informacji dostępne jest na stronie GUS: [Informacja GUS nt. planowanej rewizji miesięcznej stopy bezrobocia rejestrowanego](#).

Powrót do: Stopa bezrobocia

[2] Jedną z form zatrudniania cudzoziemców jest praca na podstawie oświadczenia pracodawcy o powierzeniu wykonywania pracy cudzoziemcowi. W tej uproszczonej procedurze, która obejmuje obywateli 5 państw (Ukrainy, Armenii, Białorusi, Gruzji i Mołdawii) pracodawca rejestruje w powiatowym urzędzie pracy oświadczenie o powierzeniu pracy danej osobie. Z dniem 28.10.2022 r. weszły w życie przepisy rozporządzenia z dnia 25 października 2022 r. nowelizujące m.in. rozporządzenie w sprawie państw, do których obywateli stosuje się niektóre przepisy dotyczące zezwolenia na pracę sezonową oraz przepisy dotyczące oświadczenia o powierzeniu wykonywania pracy cudzoziemcowi (Dz. U. z 2022 r. poz. 2204). Na mocy tej nowelizacji z dniem 28.10.2022 r. przedsiębiorcy nie mogą występować o nowe wpisy oświadczeń o powierzeniu wykonywania pracy obywatelom Rosji, a obywatele Rosji zostali wyłączeni z procedury uproszczonej.

Powrót do: Cudzoziemcy

**STYCZEŃ
2025**

Objaśnienia

[3] Na podstawie Ustawy z dnia 12 marca 2022 roku o pomocy obywatelom Ukrainy w związku z konfliktem zbrojnym na terytorium tego państwa (Dz.U. poz. 583 z późn. zm.) obywatel Ukrainy, który korzysta ze specjalnych uprawnień od 24 lutego 2022 r. oraz każdy obywatel Ukrainy, który aktualnie przebywa legalnie w Polsce może zarejestrować się w urzędzie pracy jako bezrobotny lub poszukujący pracy na takich samych zasadach jak dla obywateli RP, z tym, że rejestrować mogą się również kobiety powyżej 60 r.ż. i mężczyźni powyżej 65 r.ż. Ponadto obywatel Ukrainy, który przebywa legalnie może podjąć pracę w Polsce (art. 22 ust. 1), o czym pracodawca musi powiadomić powiatowy urząd pracy właściwy ze względu na swoją siedzibę lub miejsce zamieszkania.

Od 1 lipca 2024 r. zaczęły obowiązywać ważne zmiany przepisów dotyczących pracy i pobytu obywateli Ukrainy, takie jak: powierzenie pracy obywatelowi Ukrainy na podstawie powiadomienia będzie możliwe do 30 września 2025 r.; skrócenie z 14 na 7 dni terminu na przesłanie powiadomienia przez pracodawcę zatrudniającego obywatela Ukrainy. Dodatkowo, konieczne jest złożenie kolejnego powiadomienia w sytuacji gdy zmianie uległy: rodzaj umowy; stanowisko; rodzaj wykonywanej pracy; zmniejszono wymiar czasu pracy lub liczba godzin pracy w tygodniu lub miesiącu określona w powiadomieniu; obniżono miesięczną lub godzinową stawkę wynagrodzenia określoną w powiadomieniu.

Powrót do: Cudzoziemcy

[4] Zezwolenie na pracę sezonową uprawnia cudzoziemca do wykonywania pracy w rolnictwie oraz gastronomii i zakwaterowaniu.

Powrót do: Cudzoziemcy

[5] W tym o stanie bezrobocia, zmianach w zatrudnieniu oraz podejmowanych przez PUP działaniach w związku z bieżącą sytuacją na rynku pracy, a także 3-miesięczne prognozy stanu bezrobocia i zatrudnienia w powiecie, wskazując na wzrost, spadek lub brak zmian w danym obszarze.

Powrót do: Bieżąca sytuacja

Wojewódzki Urząd Pracy w Krakowie

Plac Na Stawach 1, 30-107 Kraków

tel.: 12 428 78 70 faks: 12 422 97 85

kancelaria@wup-krakow.pl, wupkrakow.praca.gov.pl



INSTYTUCJA WOJEWÓDZTWA MAŁOPOLSKIEGO

Wojewódzki Urząd Pracy

w Krakowie

Analiza i opracowanie statystyczne powstało na podstawie danych GUS i sprawozdania MRPiPS-01
Sprawozdanie o rynku pracy Ministerstwo Rodziny, Pracy i Polityki Społecznej.

Poprzednie publikacje WUP Kraków na temat rynku pracy znajdują się na stronie:

[Małopolski rynek pracy - informacje miesięczne Wojewódzkiego Urzędu Pracy w Krakowie](#)

Wojewódzki Urząd Pracy w Krakowie jest instytucją realizującą zadania Samorządu Województwa Małopolskiego w zakresie kreowania polityki rynku pracy. Inicjuje i wspiera skuteczne rozwiązania, które przyczyniają się do realizacji misji WUP Kraków "Kompetentny, wykwalifikowany i pracujący mieszkaniec Małopolski".