

**LUTY
2026**

Demografia

Podmioty gospodarcze

Zatrudnienie i wynagrodzenia

Aktywność ekonomiczna

Bezrobocie

Oferty pracy i aktywizacja

Cudzoziemcy w województwie

Monitorowanie lokalnych rynków

Stopa bezrobocia w Małopolsce w lutym 2026 wyniosła 5,0%. W stosunku do poprzedniego miesiąca pozostała na tym samym poziomie, a w stosunku do ubiegłego roku wzrosła o 0,5 p. proc.

**Stopa
bezrobocia**
5,0 %

↔ p. proc. m/m
↑ 0,5 p. proc. r/r

**Napływ osób
bezrobotnych**
7 894
↓ 1 471 m/m

**Liczba
bezrobotnych**
74,9 tys.

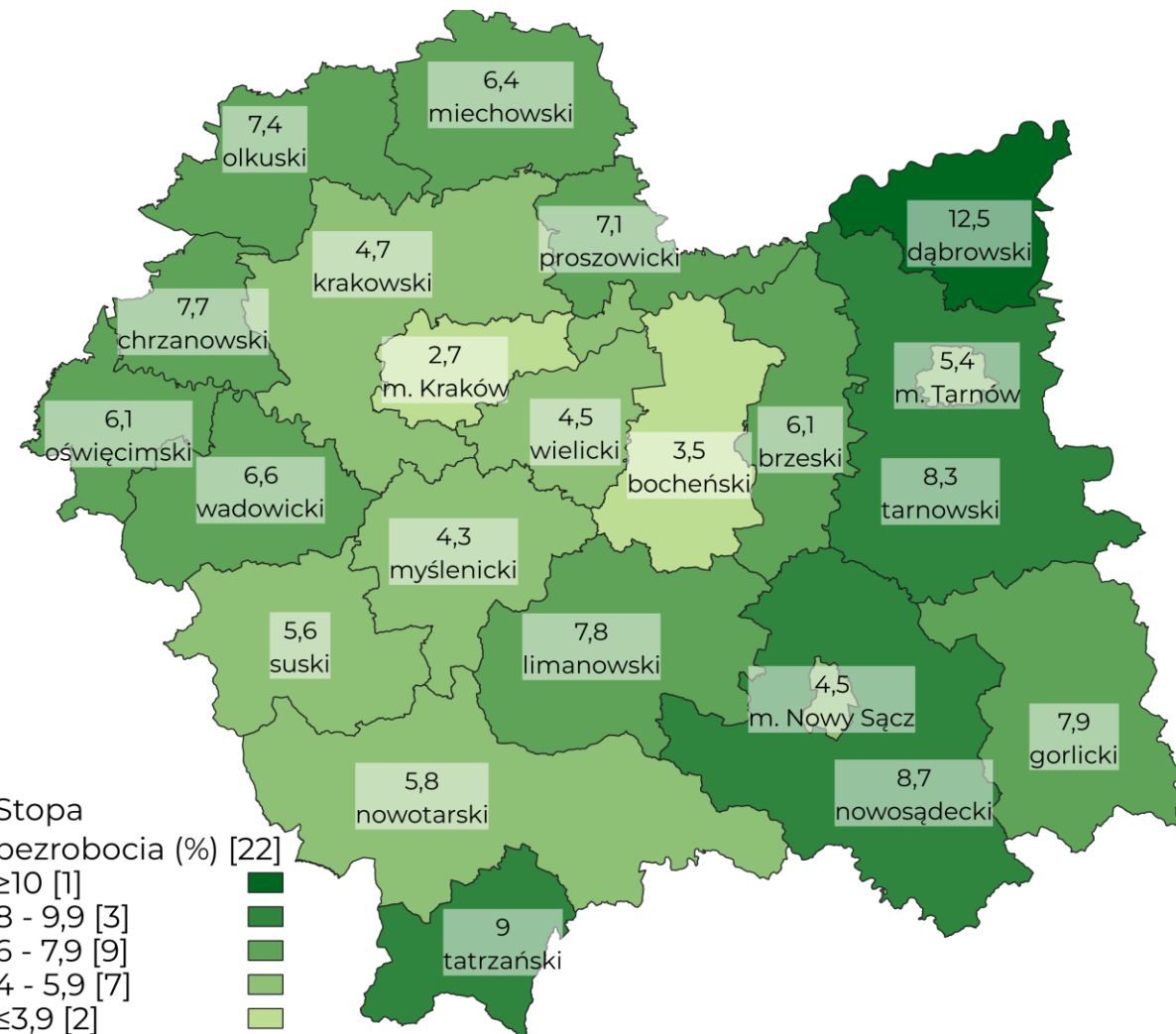
↑ 2,7% m/m
↑ 14,2% r/r

**Odływ osób
bezrobotnych**
5 911
↑ 89 m/m

udział kobiet
49,9 %

↓ 0,1% m/m

w tym z tytułu
podjęcia pracy
73,2%
↑ 2,9 p. proc. r/r



**LUTY
2026**

Demografia

Podmioty gospodarcze

Zatrudnienie i wynagrodzenia

Aktywność ekonomiczna

Bezrobocie

Oferty pracy i aktywizacja

Cudzoziemcy w województwie

Monitorowanie lokalnych rynków

Demografia

Na koniec grudnia 2024 r. liczba ludności województwa małopolskiego wyniosła 3 429 084 osoby, co stanowiło 9,1% ludności kraju. W Małopolsce, podobnie jak w całym kraju, obserwuje się starzenie społeczeństwa.

W ciągu roku ubyło 17,9 tys. osób w wieku do 30. roku życia, a osób po 50. roku życia było o 18,6 tys. więcej.

**Liczba
ludności**
3,43 mln
↓548 r/r

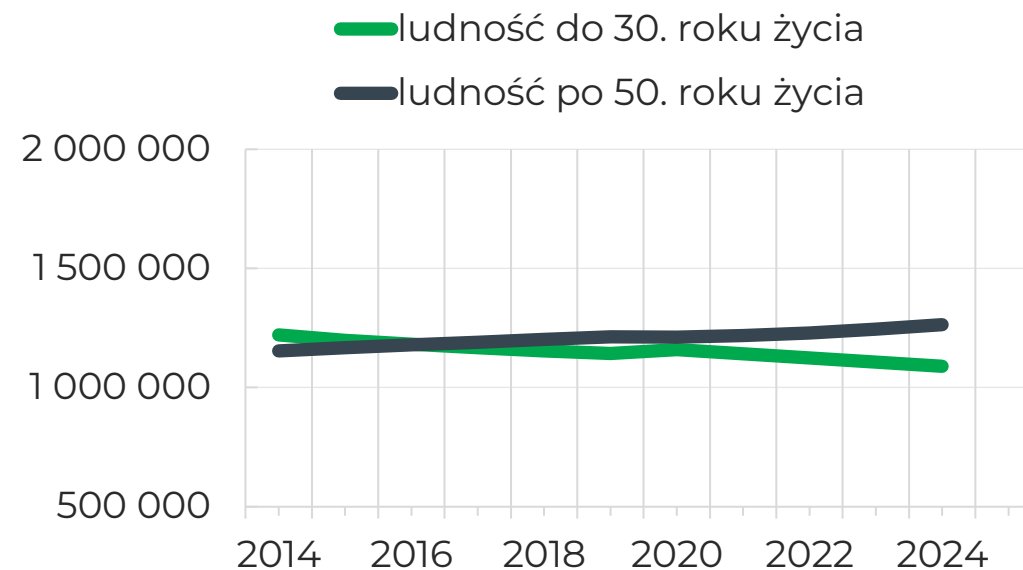
**w wieku przed-
produkcyjnym**
19,0%
0-17 lat

Ludność
do 30. roku życia
31,7% ↓r/r
1 088 697 osób

**w wieku
produkcyjnym**
59,2%
18-59/64 lat

Ludność
po 50. roku życia
36,8% ↑r/r
1 263 447 osób

**w wieku
poprodukcyjnym**
21,8%
60/65-89 lat



Dane według stanu na koniec grudnia danego roku.

Więcej na stronie:

[GUS, Bank Danych Lokalnych](#)

**LUTY
2026**

Demografia

Podmioty gospodarcze

Zatrudnienie i wynagrodzenia

Aktywność ekonomiczna

Bezrobocie

Oferty pracy i aktywizacja

Cudzoziemcy w województwie

Monitorowanie lokalnych rynków

Podmioty gospodarcze

Na koniec lutego w rejestrze REGON wpisanych było 518 117 małopolskich podmiotów gospodarki narodowej, co stanowiło 9,50% udziału w liczbie podmiotów w Polsce. Zarejestrowano o 1 260 podmiotów więcej niż wyrejestrowano. W lutym 2026 wyrejestrowano o 5% podmiotów mniej niż przed rokiem.

**Liczba
podmiotów**
518,1 tys.
↑ 1 254 m/m

w tym osoby
fizyczne
73,3%
379 732

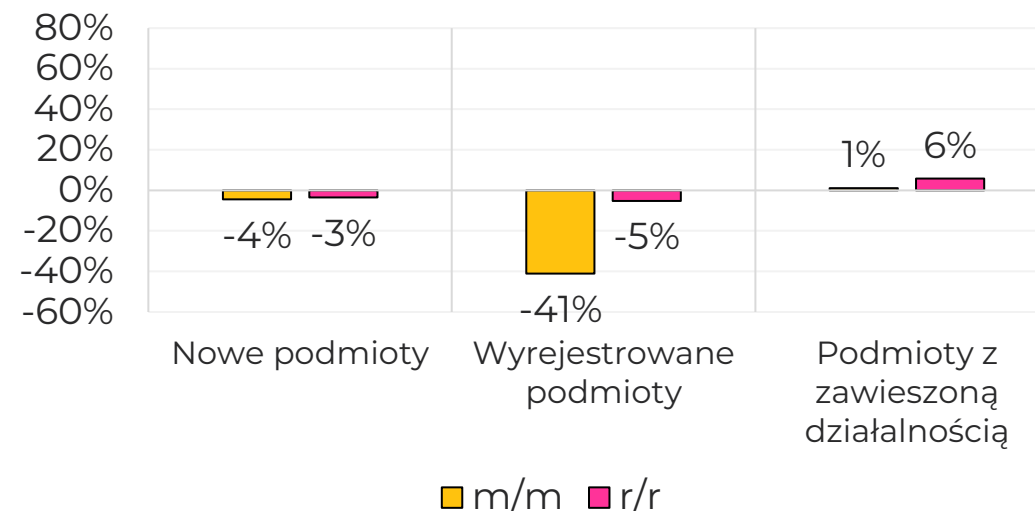
podmioty
0-9 osób
97,3%
503 960

**Nowe
podmioty**
2 746
↓ 4% m/m

**Wyrejestrowane
podmioty**
1 486
↓ 41% m/m

**Z zawieszoną
działalnością**
79 676
↑ 1% m/m

Zmiana względem poprzedniego
miesiąca i roku o:



Więcej na stronie:

[GUS, Miesięczna informacja o podmiotach gospodarki narodowej w rejestrze REGON.](#)

Zatrudnienie

Przeciętne zatrudnienie w sektorze przedsiębiorstw w lutym wyniosło 555,9 tys. osób (w przeliczeniu na etaty).

W porównaniu do stycznia 2026 r. wzrosło o 0,1%. Największy wzrost miał miejsce w zakwaterowaniu i gastronomii (o 2,1%), natomiast największy spadek odnotowano w górnictwie i wydobywaniu (o 1,1%).

Zatrudnienie w sektorze przedsiębiorstw*

555 tys. osób

↑ 0,1% m/m

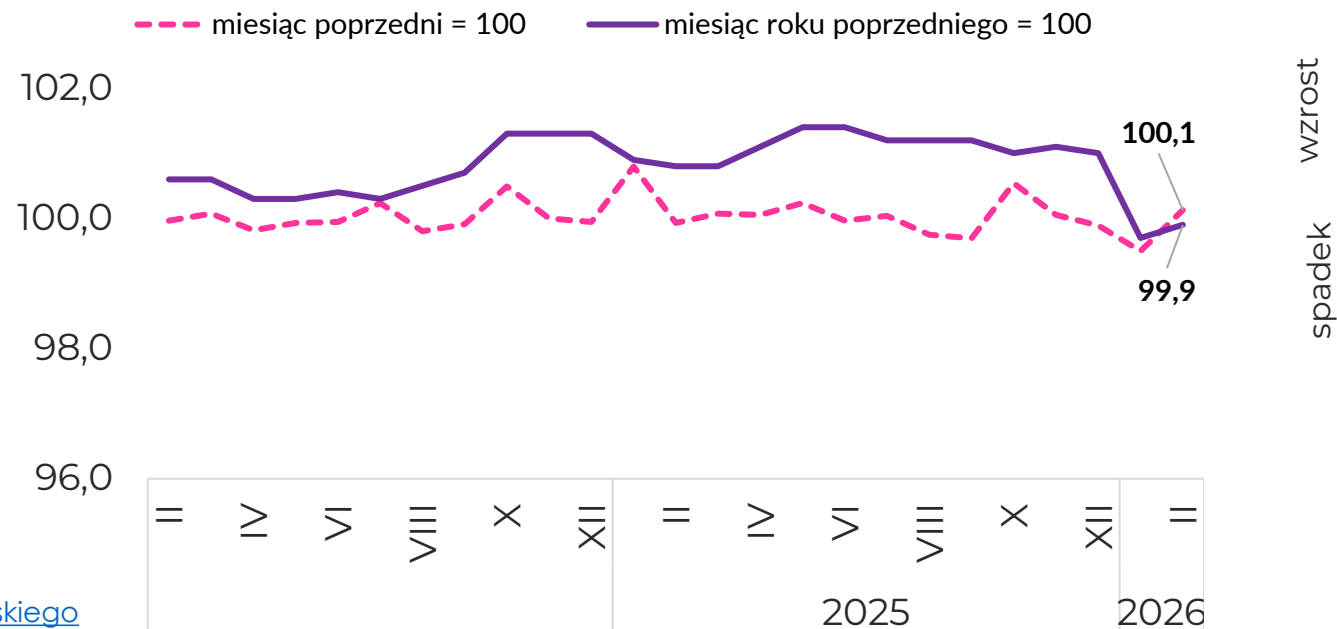
↓ 0,1% r/r

*Dane dotyczą podmiotów gospodarczych, w których liczba pracujących przekracza 9 osób.

Więcej na stronie:

[GUS, Komunikat o sytuacji społeczno-gospodarczej województwa małopolskiego](#)

Wskaźnik dynamiki przeciętnego miesięcznego zatrudnienia w sektorze przedsiębiorstw



Wynagrodzenia

Przeciętne miesięczne wynagrodzenie brutto w lutym wyniosło 9 625,85 zł. Wzrost przeciętnych wynagrodzeń w stosunku do lutego 2025 odnotowano we wszystkich sekcjach PKD, w tym zwłaszcza w wytwarzaniu i zaopatrywaniu w energię elektryczną, gaz, parę wodną i gorącą wodę (o 34,0%).

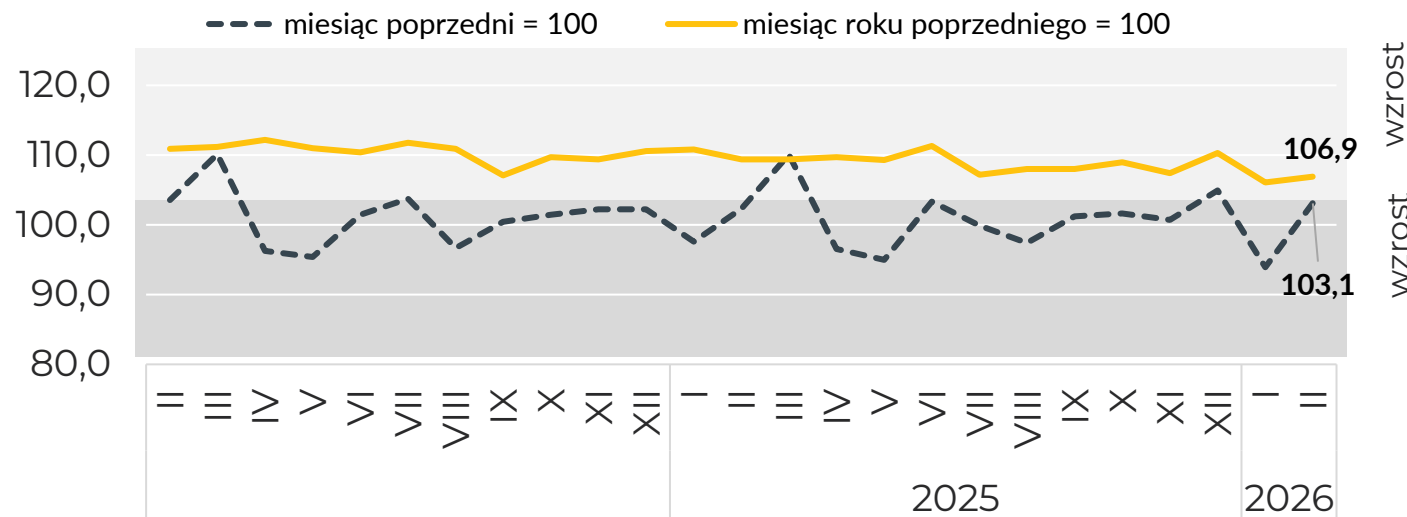
Przeciętne miesięczne wynagrodzenie w sektorze przedsiębiorstw

9 625,85 zł brutto

↑3,1 % m/m

↑6,9% r/r

Wskaźnik dynamiki przeciętnego miesięcznego wynagrodzenia brutto w sektorze przedsiębiorstw



Więcej na stronie:

[GUS, Komunikat o sytuacji społeczno-gospodarczej województwa małopolskiego](#)

**LUTY
2026**

Demografia

Podmioty gospodarcze

Zatrudnienie i wynagrodzenia

Aktywność ekonomiczna

Bezrobocie

Oferty pracy i aktywizacja

Cudzoziemcy w województwie

Monitorowanie lokalnych rynków

Aktywność ekonomiczna

Według Badania Aktywności Ekonomicznej Ludności (BAEL) w 4. kwartale 2025 r. odnotowano spadek liczby osób aktywnych zawodowo w ujęciu rocznym (o 3 tys. osób), natomiast wzrost w ujęciu kwartalnym (o 15 tys. osób). W odniesieniu do poprzedniego kwartału spadła liczba osób biernych zawodowo (o 13 tys. osób), wzrosła natomiast liczba pracujących (o 14 tys. osób).

**Aktywni
zawodowo**

1,61 mln

↓3 tys. r/r

w tym:

pracujący

1,57 mln

↑1 tys. r/r

bezrobotni

42 tys.

↓3 tys. r/r

**Bierni
zawodowo**

1,12 mln

↑12 tys. r/r

Współczynnik
aktywności zawodowej

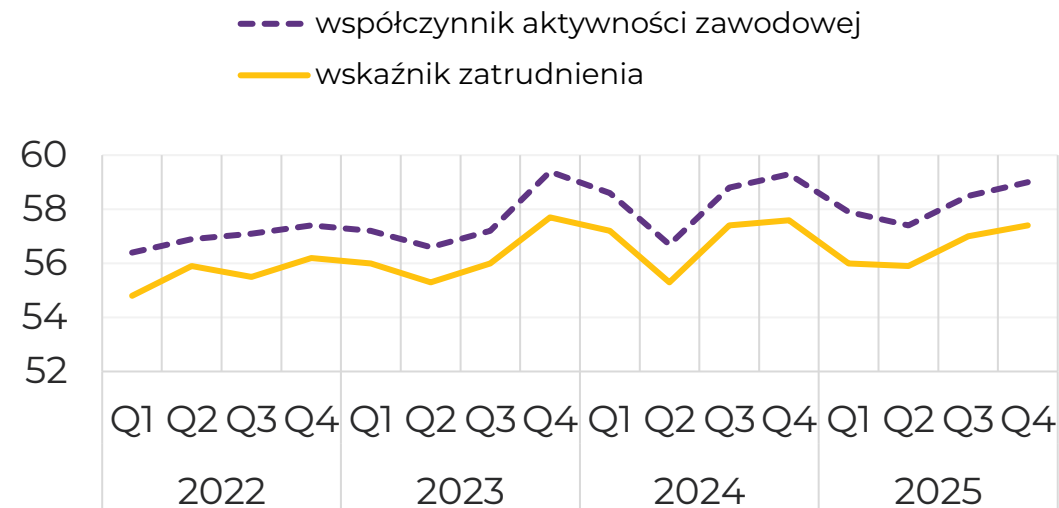
59,0%

↓0,3 p. proc. r/r

Wskaźnik
zatrudnienia

57,4%

↓0,2 p. proc. r/r



Więcej na stronie:

[GUS - aktywność ekonomiczna ludności w województwie małopolskim](#)

Stopa bezrobocia w województwie

Stopa bezrobocia w Małopolsce w lutym 2026 była o 1,1 p. proc. niższa niż w Polsce. Małopolska znajduje się na czwartym miejscu pod względem wielkości stopy bezrobocia w kraju, za województwami wielkopolskim, mazowieckim i śląskim.

Polska

6,1 %

↑ 0,1 p. proc. m/m

↑ 0,6 p. proc. r/r

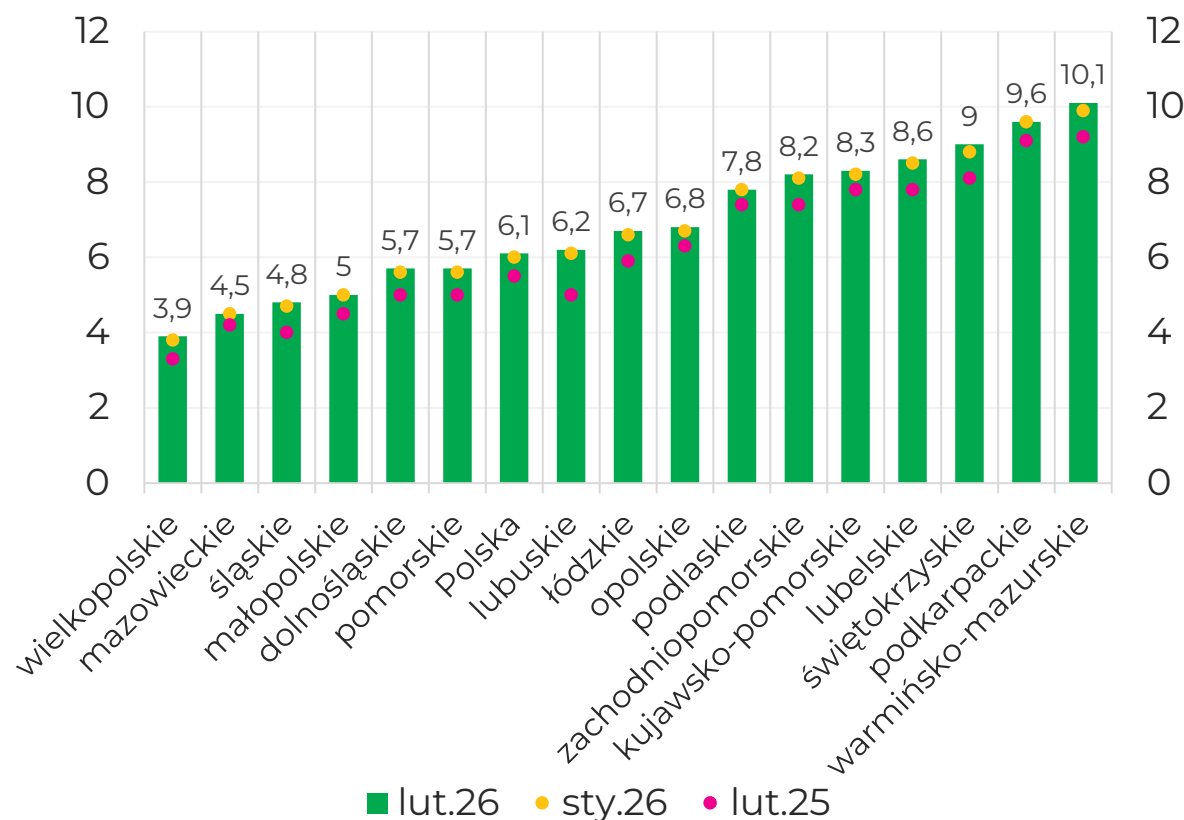
Małopolska

5 %

↔ m/m

↑ 0,5 p. proc. r/r

Stopa bezrobocia [%] w relacji do poprzedniego miesiąca i roku



Patrz: Objaśnienia [1]

Więcej na stronie:

[Wortal Publicznych Służb Zatrudnienia. Bezrobocie rejestrowane. www.psz.praca.gov.pl](http://www.psz.praca.gov.pl)

**LUTY
2026**

Demografia

Podmioty gospodarcze

Zatrudnienie i wynagrodzenia

Aktywność ekonomiczna

Bezrobocie

Oferty pracy i aktywizacja

Cudzoziemcy w województwie

Monitorowanie lokalnych rynków

Stopa bezrobocia w powiatach

Stopa bezrobocia w Małopolsce w lutym wyniosła 5,0%. Najniższą stopę odnotowano w Krakowie i powiecie bocheńskim, a najwyższą w powiatach dąbrowskim, tatrzańskim i nowosądeckim.

**Stopa
bezrobocia**

5,0%

↔ p. proc. m/m
↑ 0,5 p. proc. r/r

Najniższa stopa
bezrobocia

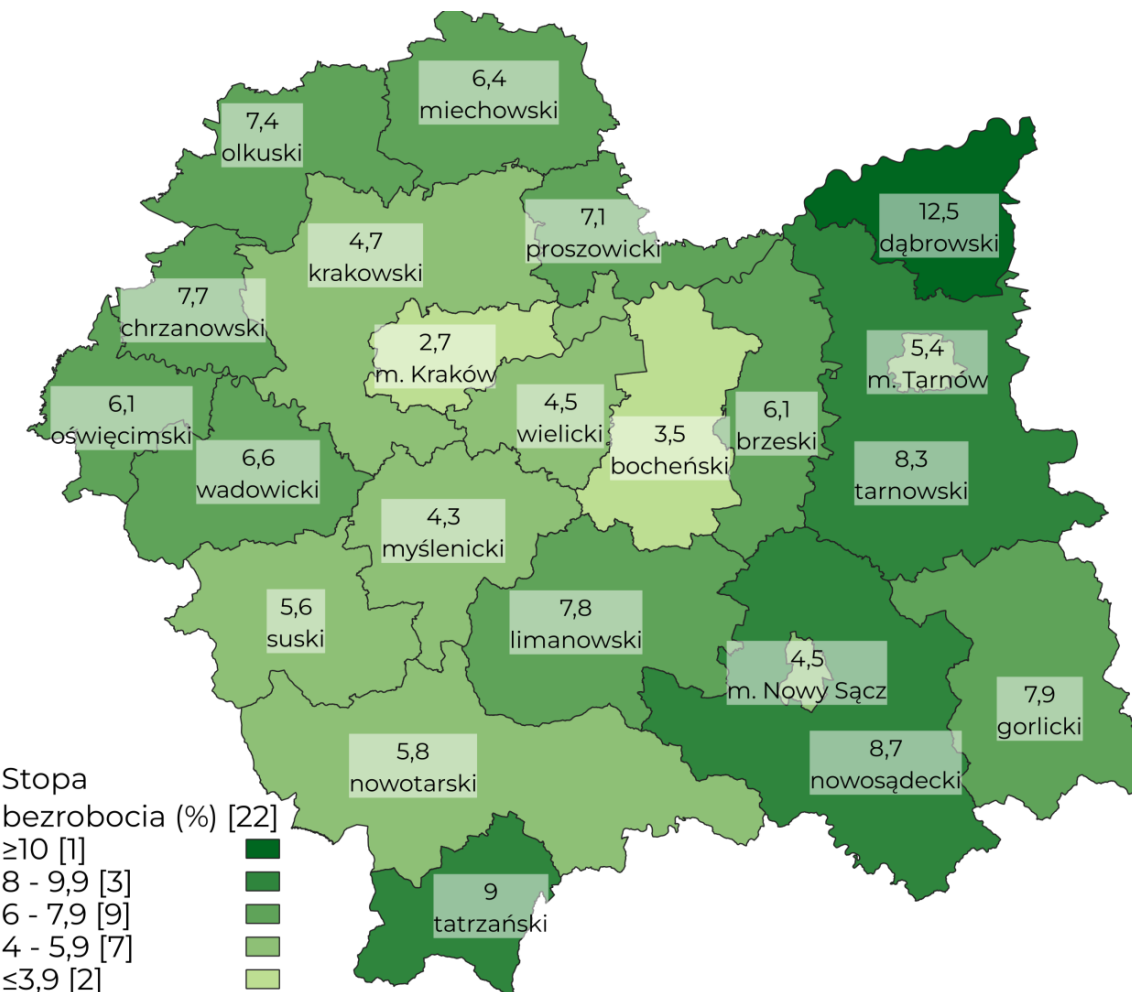
2,7%

m. Kraków
↑ 0,1 p. proc. m/m

Najwyższa stopa
bezrobocia

12,5%

dąbrowski
↑ 0,1 p. proc. m/m



**LUTY
2026**

Demografia

Podmioty gospodarcze

Zatrudnienie i wynagrodzenia

Aktywność ekonomiczna

Bezrobocie

Oferty pracy i aktywizacja

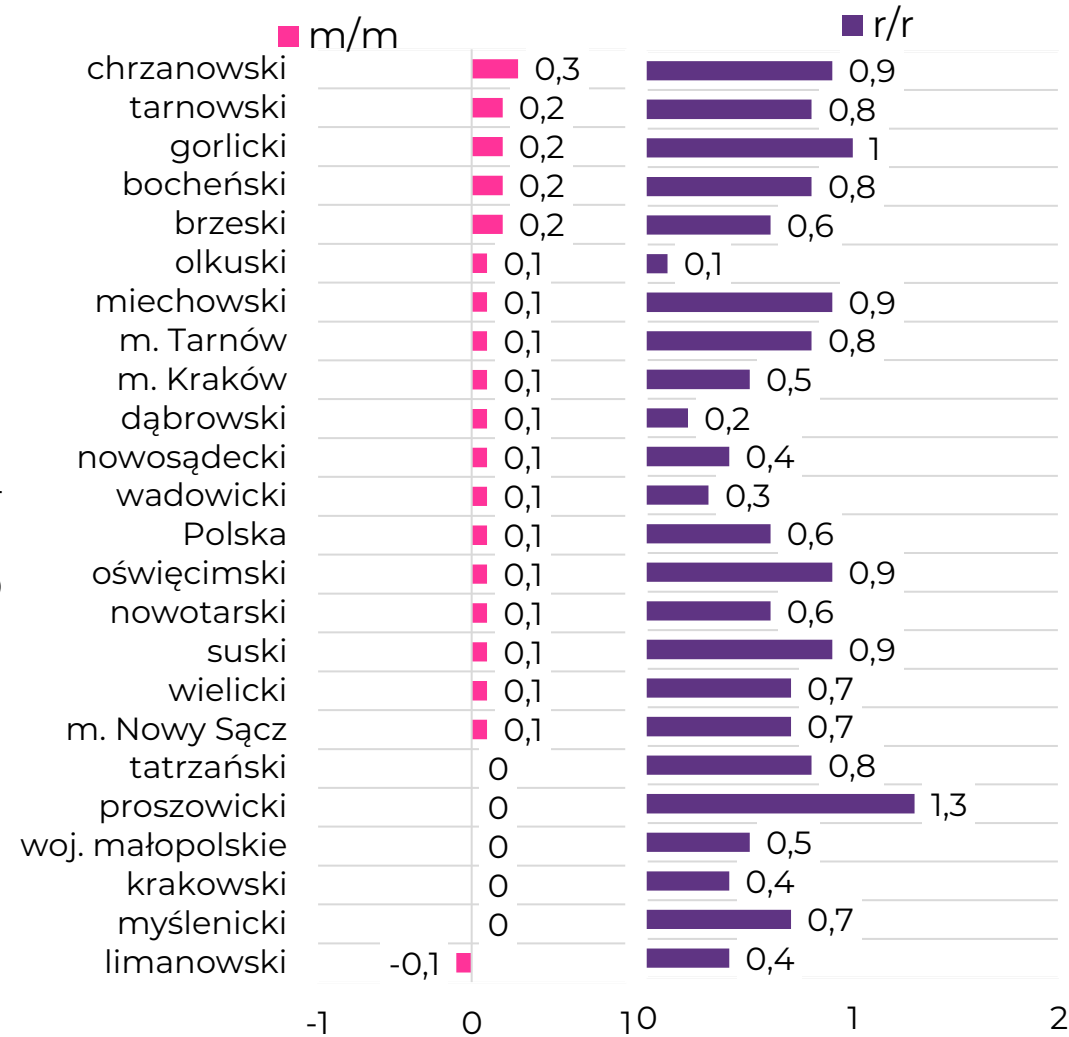
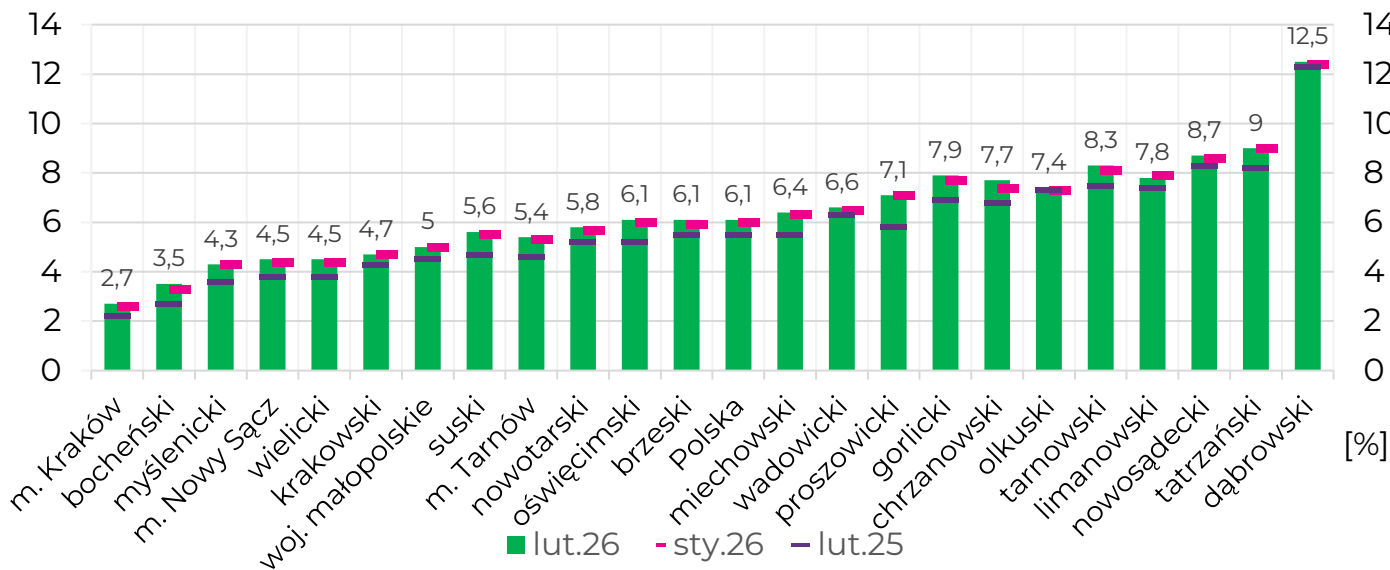
Cudzoziemcy w województwie

Monitorowanie lokalnych rynków

Stopa bezrobocia w powiatach

Stopa bezrobocia w relacji do poprzedniego miesiąca zmieniła się w osiemnastu powiatach, w czterech pozostała na tym samym poziomie. W skali roku wzrosła we wszystkich powiatach, najbardziej w powiecie proszowickim (o 1,3 p. proc.).

Stopa bezrobocia [%] w relacji
do poprzedniego miesiąca i roku



**LUTY
2026**

Demografia

Podmioty gospodarcze

Zatrudnienie i wynagrodzenia

Aktywność ekonomiczna

Bezrobocie

Oferty pracy i aktywizacja

Cudzoziemcy w województwie

Monitorowanie lokalnych rynków

Liczba bezrobotnych

Na koniec lutego zarejestrowanych było 74 859 bezrobotnych. W stosunku do poprzedniego miesiąca liczba ta wzrosła o 1 983 osoby, a w stosunku do poprzedniego roku wzrosła o 9 328 osób.

Liczba
bezrobotnych
74,9 tys.

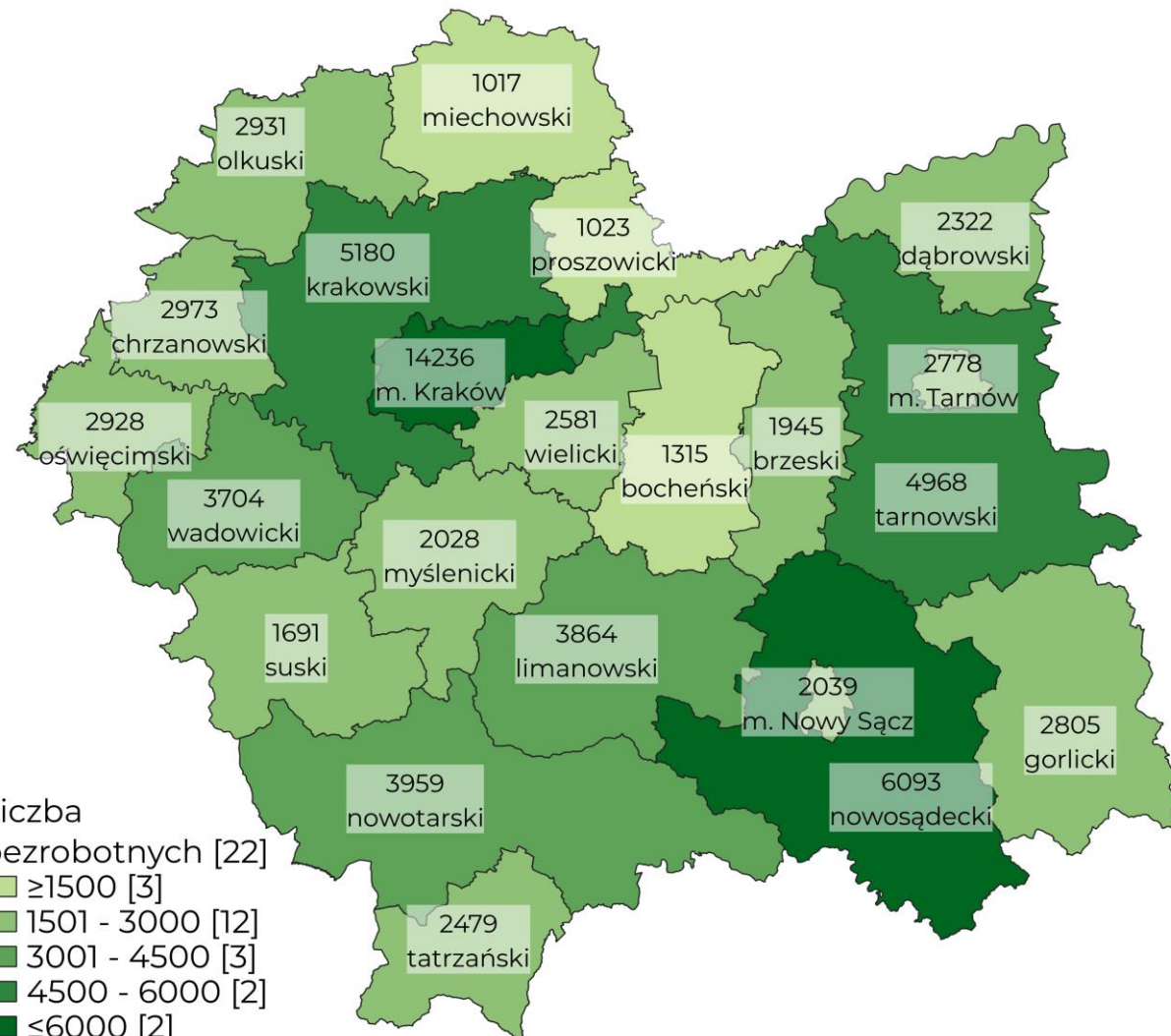
↑ 2,7 % m/m
↑ 14,2% r/r

udział kobiet
49,9%
↓ 0,1 % m/m

Zmiana m/m
+ 1 983

Zmiana r/r
+ 9 328

udział osób
zamieszkałych na wsi
52,1%
↓ 0,3 % m/m



**LUTY
2026**

Demografia

Podmioty gospodarcze

Zatrudnienie i wynagrodzenia

Aktywność ekonomiczna

Bezrobocie

Oferty pracy i aktywizacja

Cudzoziemcy w województwie

Monitorowanie lokalnych rynków

Napływ i odpływ

W lutym zarejestrowało się 7 894 osoby (napływ), a wyrejestrowano 5 911 osób (odpływ). W ciągu roku udział wyrejestrowań z powodu podjęcia pracy subsydiowanej spadł o 4,7%.

Napływ bezrobotnych

7,9 tys.

↓1471 m/m

↓431r/r

Odpływ bezrobotnych

5,9 tys.

↑89 m/m

↓1219 r/r

udział poprzednio pracujących:

85,9%

6 781 osób

z tytułu podjęcia pracy:

73,2%

↑2,9 p. proc. m/m

↑13,6 p. proc. r/r

z przyczyn zakładu pracy:

5,4%

424 osoby

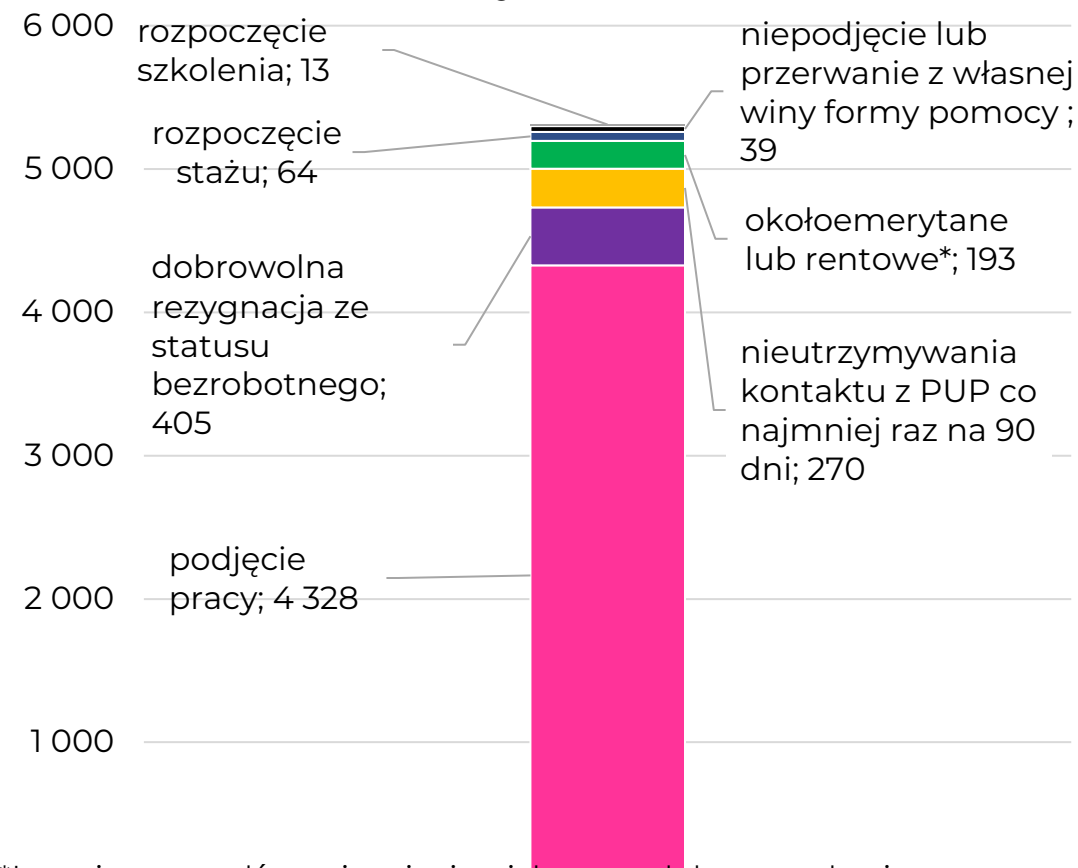
podjęcia pracy subsydiowanej:

0,9%

↓0,3 p. proc. m/m

↓4,7 p. proc. r/r

Powody odpływów z rejestru bezrobotnych



*Łącznie z powodów: osiągnięcia wieku emerytalnego, nabycia praw emerytalnych lub rentowych, nabycia praw do świadczenia przedemerytalnego

**LUTY
2026**

Demografia

Podmioty gospodarcze

Zatrudnienie i wynagrodzenia

Aktywność ekonomiczna

Bezrobocie

Oferty pracy i aktywizacja

Cudzoziemcy w województwie

Monitorowanie lokalnych rynków

Bezrobotni w szczególnej sytuacji na rynku pracy

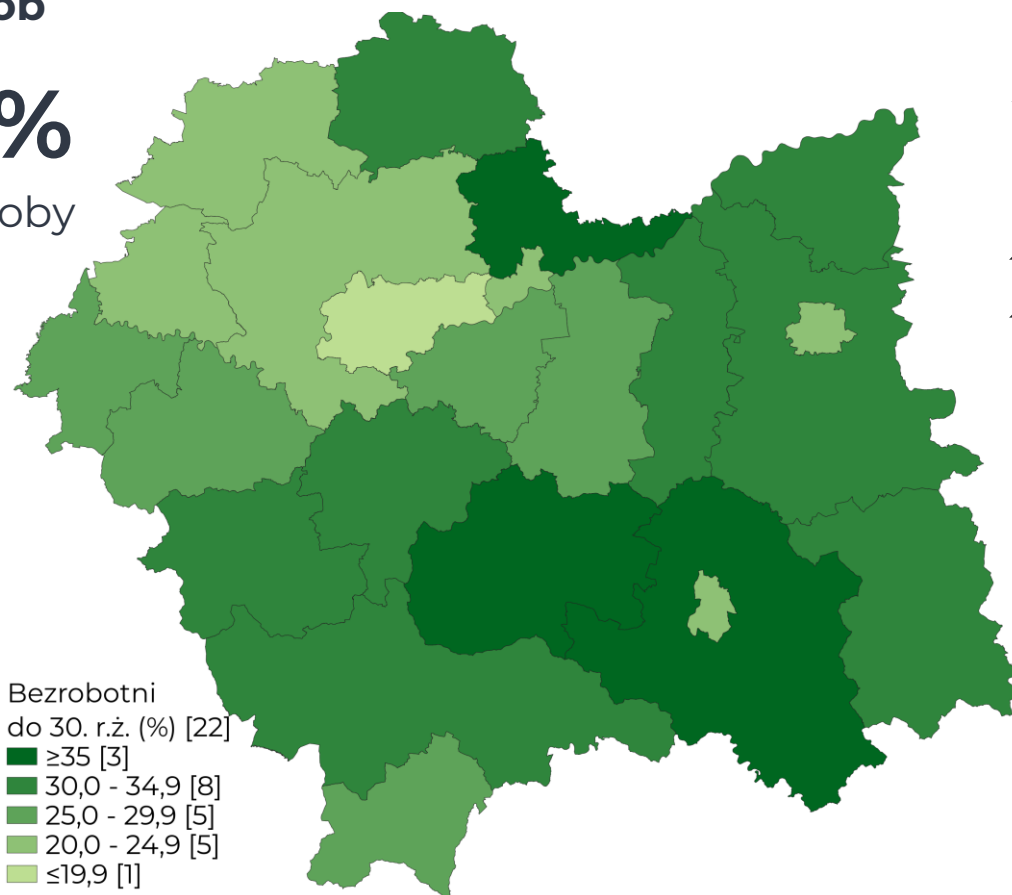
Udział osób
do 30. r.ż.

27,6%

20 685 osoby

↑ m/m

↑ r/r



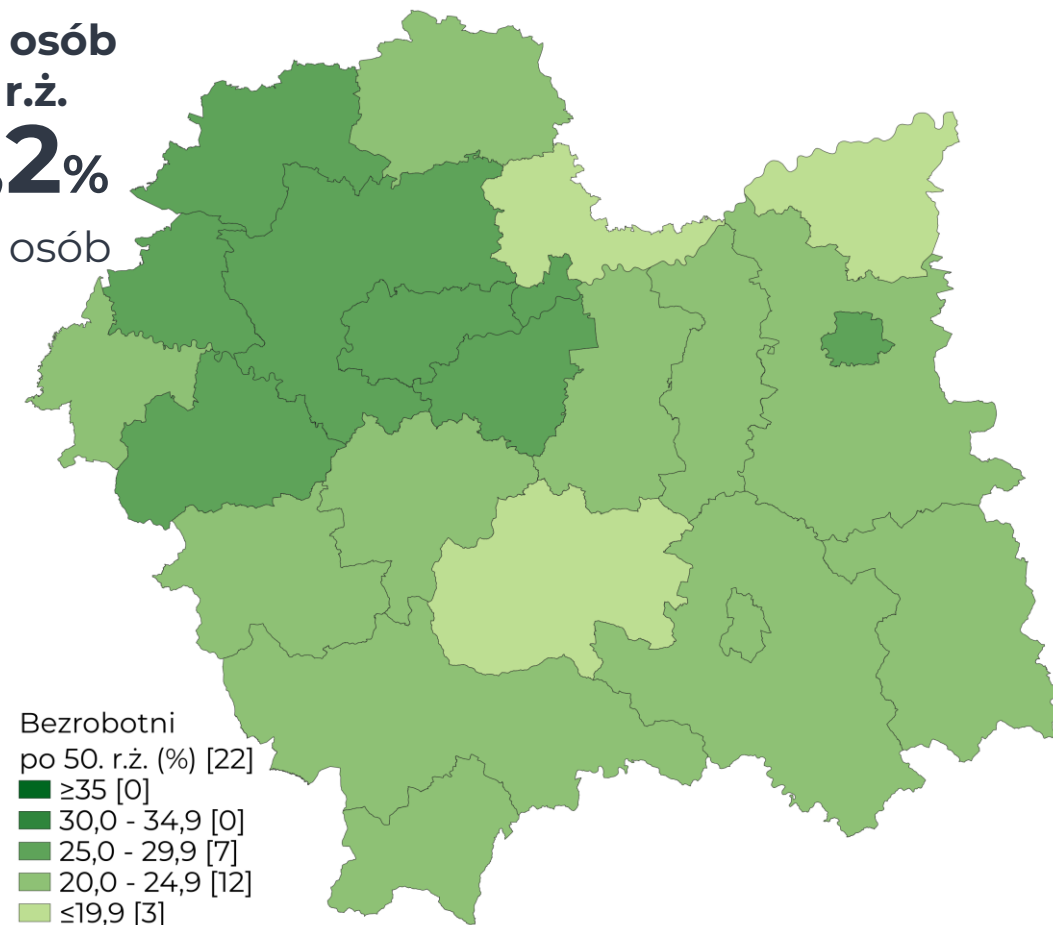
Udział osób
po 50. r.ż.

24,2%

18 092 osób

↑ m/m

↑ r/r



**LUTY
2026**

Demografia	Podmioty gospodarcze	Zatrudnienie i wynagrodzenia	Aktywność ekonomiczna
Bezrobocie	Oferty pracy i aktywizacja	Cudzoziemcy w województwie	Monitorowanie lokalnych rynków

Bezrobotni, którym przysługuje pierwszeństwo do udziału w formach pomocy

Najliczniejszą grupą osób, którym przysługuje pierwszeństwo do udziału w formach pomocy były osoby długotrwale bezrobotne (44,3%), w której większość stanowiły kobiety (53,0%). Mężczyźni przeważali w grupach osób powyżej 50. roku życia (63,1%), oraz osób z niepełnosprawnością (56,2%), do 25 r.ż. (51,3%) i bez kwalifikacji zawodowych (52,0%).



Długotrwale
bezrobotni

44,3%

33 180 osób
↑ 2,6% m/m

K: 53,0%

K: kobiety



Do 30. r.ż.

27,6%

20 685 osób
↑ 2,8% m/m

K: 52,0%



Po 50. r.ż.

24,2%

18 092 osób
↑ 2,0% m/m

K: 36,9%



Bez
kwalifikacji
zawodowych*

26,9%

20 127 osób
↑ 4,2% m/m

K: 48,0%



Z niepełno-
sprawnością

5,5%

4 093 osób
↑ 2,7% m/m

K: 43,8%



Posiadający
Kartę Dużej
Rodziny*

5,3%

3 976 osób
↑ 13,1% m/m

K: 66,8%



Samotnie wychowujący
co najmniej jedno
dziecko*

4,9%

3 639 osób
↑ 1,7% m/m

K: 92,1%

**LUTY
2026**

Demografia

Podmioty gospodarcze

Zatrudnienie i wynagrodzenia

Aktywność ekonomiczna

Bezrobocie

Oferty pracy i aktywizacja

Cudzoziemcy w województwie

Monitorowanie lokalnych rynków

Profil osób bezrobotnych

**Wiek mobilny
produkcyjny 18-44 l.**

65 %

48 665 osób

**Doświadczenie
do 5 lat**

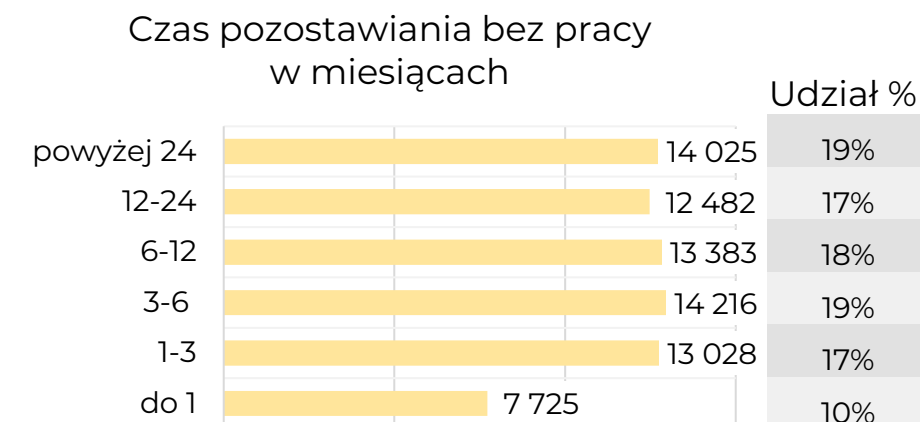
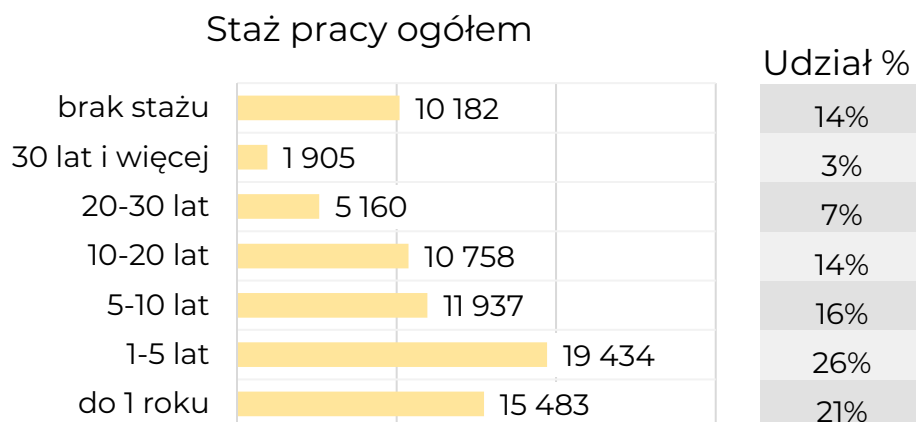
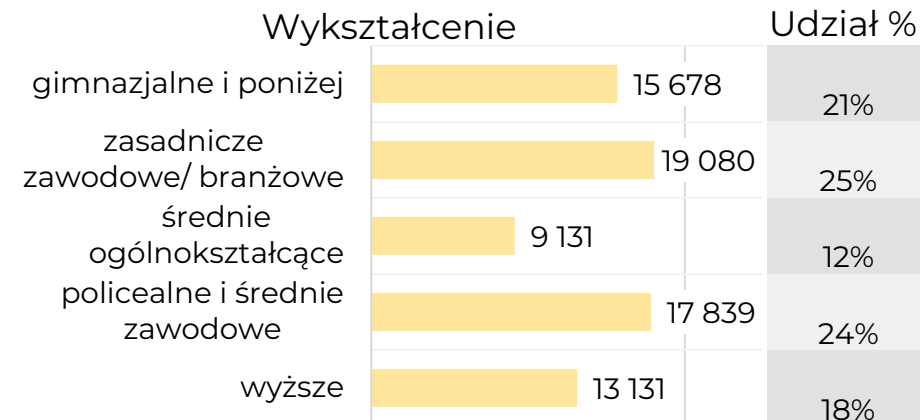
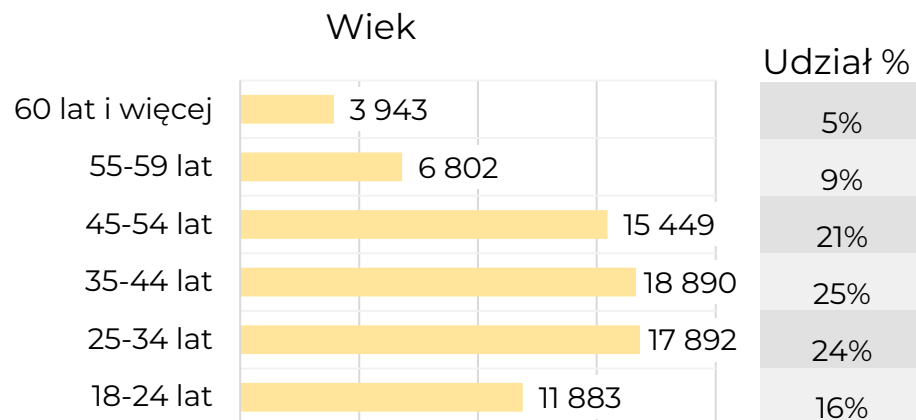
60 %

45 099 osób

**Ponad 12 miesięcy
w rejestrach**

35 %

26 507 osoby



**LUTY
2026**

Demografia

Podmioty gospodarcze

Zatrudnienie i wynagrodzenia

Aktywność ekonomiczna

Bezrobocie

Oferty pracy i aktywizacja

Cudzoziemcy w województwie

Monitorowanie lokalnych rynków

Jednostka administracyjna	Liczba bezrobotnych ogółem na koniec miesiąca	Liczba bezrobotnych kobiet na koniec miesiąca	Napływ osób bezrobotnych	Odływ osób bezrobotnych	Liczba ofert pracy zgłoszonych do PUP	Stopa bezrobocia %
bocheński	1 315	698	176	100	25	3,5
brzeski	1 945	1 063	266	171	26	6,1
chrzanowski	2 973	1 492	364	241	125	7,7
dąbrowski	2 322	1 193	169	145	59	12,5
gorlicki	2 805	1 557	304	212	47	7,9
m. Kraków	14 236	6 656	1 696	1 104	846	2,7
krakowski	5 180	2 426	444	339	98	4,7
limanowski	3 864	2 072	377	376	25	7,8
miechowski	1 017	499	91	59	33	6,4
myślenicki	2 028	990	224	205	75	4,3
m. Nowy Sącz	2 039	1 079	245	148	31	4,5
nowosądecki	6 093	3 510	583	450	105	8,7

**LUTY
2026**

Demografia	Podmioty gospodarcze	Zatrudnienie i wynagrodzenia	Aktywność ekonomiczna
Bezrobocie	Oferty pracy i aktywizacja	Cudzoziemcy w województwie	Monitorowanie lokalnych rynków

Jednostka administracyjna	Liczba bezrobotnych ogółem na koniec miesiąca	Liczba bezrobotnych kobiet na koniec miesiąca	Napływ osób bezrobotnych	Odływ osób bezrobotnych	Liczba ofert pracy zgłoszonych do PUP	Stopa bezrobocia %
nowotarski	3 959	1 729	408	311	50	5,8
olkuski	2 931	1 373	252	212	34	7,4
oświęcimski	2 928	1 509	355	312	127	6,1
proszowicki	1 023	440	101	110	51	7,1
suski	1 691	795	214	177	59	5,6
m. Tarnów	2 778	1 502	296	200	230	5,4
tarnowski	4 968	2 726	545	412	106	8,3
tatrzański	2 479	1 013	130	125	39	9,0
wadowicki	3 704	1 837	380	299	59	6,6
wielicki	2 581	1 212	274	203	34	4,5
woj. małopolskie	74 859	37 371	7 894	5 911	2 284	5,0
Polska	954 900	brak danych	101 000	80 100	brak danych	6,1

Oferty pracy i aktywizacja

W lutym w powiatowych urzędach pracy odnotowano mniejszą liczbę ofert pracy i aktywizacji w porównaniu do stycznia oraz mniejszą w porównaniu do poprzedniego roku (o ponad 3,7tys.).

**Wolne
miejsca pracy
i aktywizacji***

2,3 tys.

↓ 231 m/m

**oferty
subsydiowane**

13,7%

314 ofert

Oferty dostępne
na koniec
miesiąca

3,2 tys.

↓ 387 m/m

**oferty z sektora
publicznego**

23,2%

529 ofert

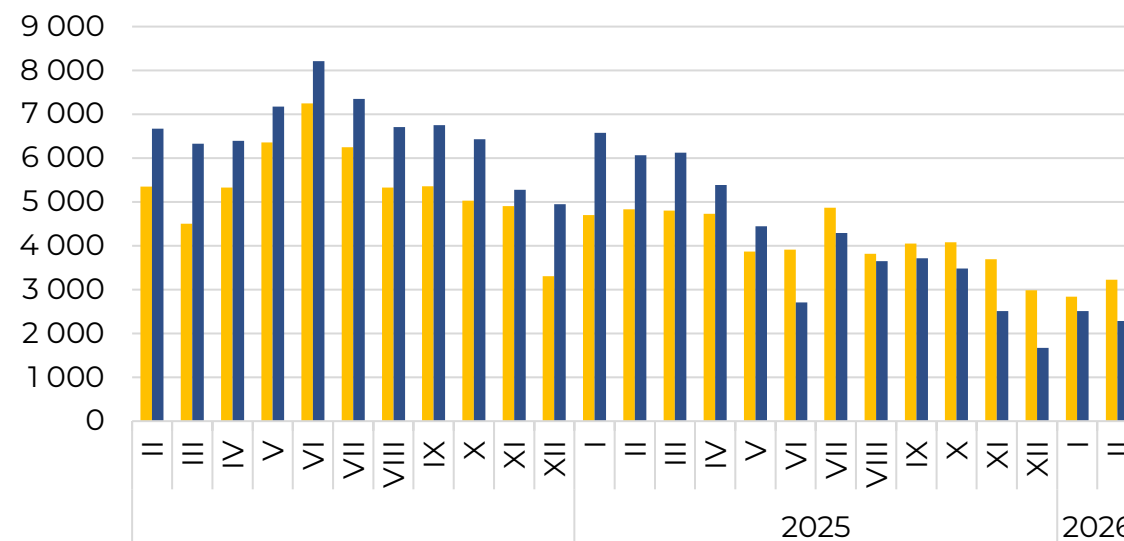
Na jedną ofertę
dostępną na koniec
miesiąca przypadło

23 bezrobotnych

↓ 3 m/m

Wolne miejsca pracy i aktywizacji zgłoszone do powiatowych urzędów pracy

■ Oferty dostępne koniec miesiąca sprawozdawczego
■ Ogółem wolne miejsca pracy i miejsca aktywizacji zawodowej zgłoszone w miesiącu sprawozdawczym



*zgłoszone w miesiącu sprawozdawczym

**LUTY
2026**

Demografia

Podmioty gospodarcze

Zatrudnienie i wynagrodzenie

Aktywność ekonomiczna

Bezrobocie

Oferty pracy i aktywizacja

Cudzoziemcy w województwie

Monitorowanie lokalnych rynków

Liczba dokumentów dotyczących podjęcia pracy przez cudzoziemców

Oświadczenia
wpisane do ewidencji
1 132

↑ 12% m/m
↓ 38% r/r

Zezwolenia
na pracę
1 367

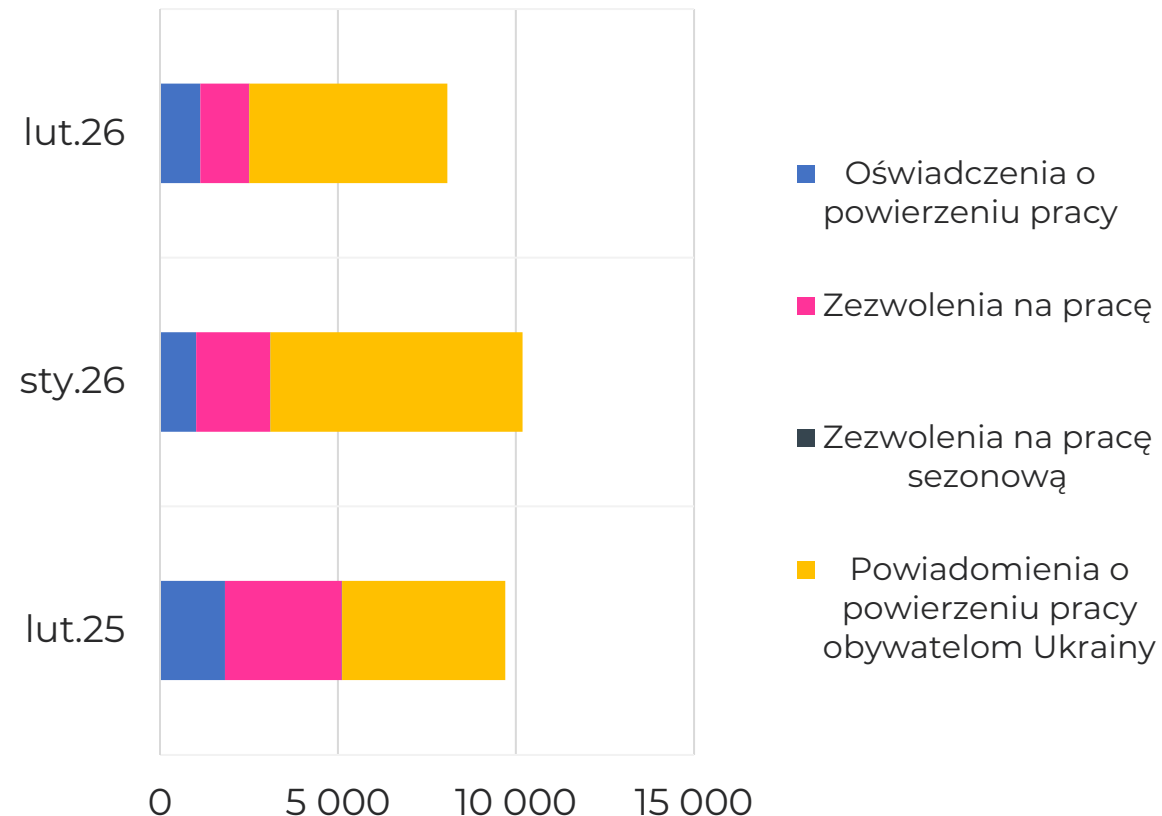
↓ 34% m/m
↓ 58% r/r

Powiadomienia
o powierzeniu pracy
5 566

↓ 21% m/m
↑ 21% r/r

Zezwolenia
na pracę sezonową
13

↑ 8% m/m
↑ 86% r/r



Źródło: cesar.praca.gov.pl/ [06.03.2026].

Patrz: Objasnienia [2], [3], [4]

Monitorowanie zwolnień grupowych

W lutym 2026 roku do powiatowych urzędów pracy w Małopolsce wpłynęły 2 zgłoszenia planowanych zwolnień grupowych. Dotyczyły one 126 pracowników z sekcji M - działalność profesjonalna, naukowa i techniczna i A – rolnictwo, leśnictwo, łowiectwo i rybactwo.

Zgodnie z danymi z PUP, w lutym 2026 roku dokonano zwolnień grupowych w 6 zakładach i dotyczyły sekcji: M - działalność profesjonalna, naukowa i techniczna, C - przetwórstwo przemysłowe, G – Handel hurtowy i detaliczny; naprawa pojazdów samochodowych, włączając motocykle i F - budownictwo.

**Zgłoszone
zwolnienia grupowe**

2 zgłoszenia 126 osób

**Dokonane
zwolnienia grupowe**

6 zgłoszeń 385 osób

Zestawienie liczbowe wszystkich zgłoszeń zwolnień grupowych w Małopolsce, w podziale na miesiące dostępne jest na stronie WUP: [Zwolnienia grupowe | WORTAL \(praca.gov.pl\)](https://wortal.praca.gov.pl)

Więcej na stronie:

[Zwolnienia grupowe | Biznes.gov.pl \(biznes.gov.pl\)](https://biznes.gov.pl)

Demografia	Podmioty gospodarcze	Zatrudnienie i wynagrodzenia	Aktywność ekonomiczna
Bezrobocie	Oferty pracy i aktywizacja	Cudzoziemcy w województwie	Monitorowanie lokalnych rynków

Bieżąca sytuacja małopolskiego rynku pracy cz. 1/2

W dniach 23–27 marca 2026 r. przedstawiciele 20 powiatowych urzędów pracy przekazali informacje dotyczące bieżącej sytuacji na lokalnych rynkach pracy [5].

W marcu sytuacja w powiatowych urzędach pracy w Małopolsce była stabilna. Większość ankietowanych urzędów (75%) nie odnotowała wzrostu rejestracji osób bezrobotnych. W czterech urzędach odnotowano nieznaczny wzrost (20%) a w jednym znaczący (5%). Urząd, który odnotował znaczący wzrost wskazał, że był on związany z zakończeniem zimowego sezonu turystycznego. Jednocześnie na moment udzielania odpowiedzi w ankiecie nie zidentyfikowano sygnałów pozasezonowych zmian w liczbie osób zarejestrowanych i zatrudnionych.

Podobnie jak w poprzednich miesiącach wśród osób rejestrujących się w Powiatowych Urzędach Pracy liczną grupę stanowiły osoby do 30 roku życia, osoby długotrwale bezrobotne, powyżej 50 roku życia oraz osoby poprzednio pracujące. Powody rejestracji w urzędzie pracy to m.in.: zakończenie umowy na czas określony, utrata zatrudnienia, rozwiązanie umowy za porozumieniem stron, powroty z zagranicy, zakończenie staży, wypłata świadczeń dla osób bezrobotnych, pozyskanie prawa do ubezpieczenia zdrowotnego oraz możliwość uzyskania dofinansowania na rozpoczęcie własnej działalności gospodarczej.

Patrz: Objasnienia [5]

Bieżąca sytuacja małopolskiego rynku pracy cz. 2/2

Dwa najistotniejsze problemy, z którymi zmagają się obecnie Urzędy Pracy to spadek liczby zgłaszanych ofert pracy oraz brak środków na aktywizację zawodową. W niektórych urzędach już w marcu zaczęły wyczerpywać się środki na realizację form pomocy i wsparcia. Ponadto zmniejszenie środków z Funduszu Pracy może skutkować ograniczeniem planów rekrutacyjnych przedsiębiorców. Przedsiębiorcy coraz częściej wykazują zainteresowanie możliwością skorzystania z dostępnych form pomocy, w szczególności o charakterze subsydiowanym.

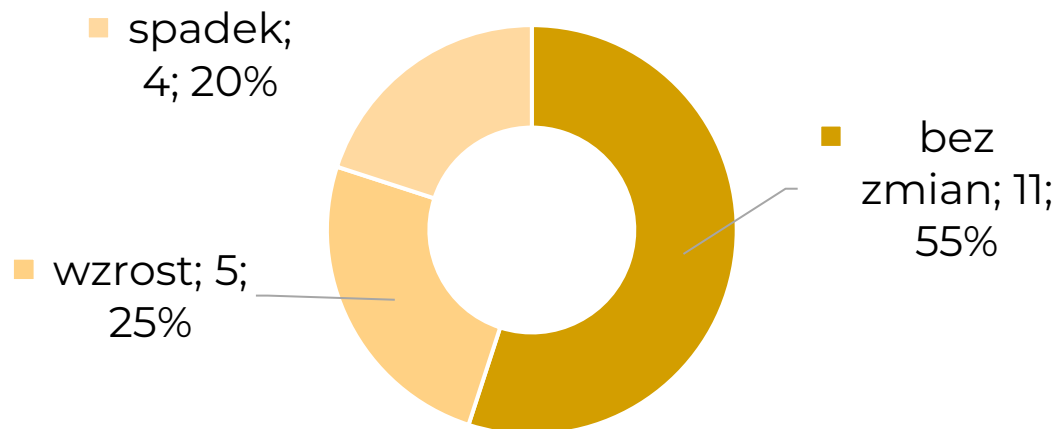
Kilka ankietowanych urzędów poinformowało także o prowadzonych naborach wniosków m.in. na: organizację staży, prace interwencyjne, finansowanie działań ze środków KFS, bony na zasiedlenie, bony na kształcenie ustawiczne, refundację doposażenia/wyposażenie stanowiska pracy oraz przyznanie jednorazowych środków na podjęcie działalności gospodarczej.

Z ewidencji urzędów pracy wyrejestrowywały się przede wszystkim osoby podejmujące zatrudnienie.

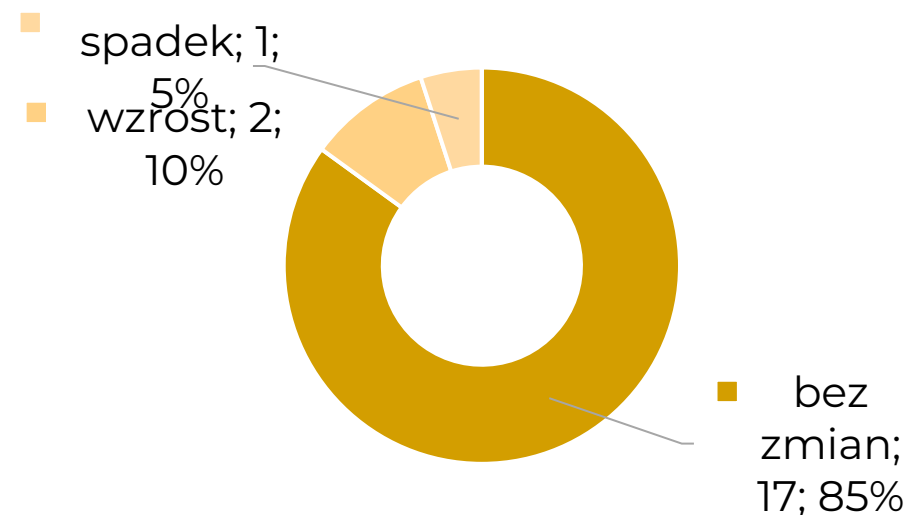
Barometr Rynku Pracy – prognoza na trzy najbliższe miesiące

Według ankietowanych Powiatowych Urzędów Pracy w ciągu najbliższych trzech miesięcy sytuacja na rynku pracy pozostanie stabilna. Większość respondentów uważa, że zarówno poziom bezrobocia jak i zatrudnienia nie zmieni się. Wzrost bezrobocia przewiduje 25% ankietowanych, spadek 20%. Z kolei wzrost zatrudnienia przewiduje 10% ankietowanych, a spadek 5%.

Prognoza **bezrobocia**
na 3 najbliższe miesiące



Prognoza **zatrudnienia**
na 3 najbliższe miesiące



Objaśnienia

[1] Główny Urząd Statystyczny poinformował, że we wrześniu i w październiku 2024 r. opublikowana została rewizja miesięcznej stopy bezrobocia rejestrowanego dla Polski ogółem, województw i powiatów.

Zaplanowana w 2024 r. rewizja miesięcznej stopy bezrobocia rejestrowanego dla grudnia 2023 r. oraz miesięcy od stycznia do sierpnia 2024 r. uwzględnia ostateczne dane dotyczące liczby osób pracujących w gospodarce narodowej według faktycznego miejsca pracy, przygotowane na podstawie administracyjnych źródeł danych oraz kwartalnej i miesięcznej sprawozdawczości statystycznej podmiotów gospodarki narodowej. Nie ulegają zmianie opublikowane dotychczas dane o liczbie osób bezrobotnych zarejestrowanych w powiatowych urzędach pracy. Więcej informacji dostępne jest na stronie GUS: [Informacja GUS nt. planowanej rewizji miesięcznej stopy bezrobocia rejestrowanego](#).

Powrót do: Stopa bezrobocia

[2] Jedną z form zatrudniania cudzoziemców jest praca na podstawie oświadczenia pracodawcy o powierzeniu wykonywania pracy cudzoziemcowi. W tej uproszczonej procedurze, która obejmuje obywateli 5 państw (Ukrainy, Armenii, Białorusi, Gruzji i Mołdawii) pracodawca rejestruje w powiatowym urzędzie pracy oświadczenie o powierzeniu pracy danej osobie. Z dniem 28.10.2022 r. weszły w życie przepisy rozporządzenia z dnia 25 października 2022 r. nowelizujące m.in. rozporządzenie w sprawie państw, do których obywateli stosuje się niektóre przepisy dotyczące zezwolenia na pracę sezonową oraz przepisy dotyczące oświadczenia o powierzeniu wykonywania pracy cudzoziemcowi (Dz. U. z 2022 r. poz. 2204). Na mocy tej nowelizacji z dniem 28.10.2022 r. przedsiębiorcy nie mogą występować o nowe wpisy oświadczeń o powierzeniu wykonywania pracy obywatelom Rosji, a obywatele Rosji zostali wyłączeni z procedury uproszczonej.

Powrót do: Cudzoziemcy

Objaśnienia

[3] Na podstawie Ustawy z dnia 12 marca 2022 roku o pomocy obywatelom Ukrainy w związku z konfliktem zbrojnym na terytorium tego państwa (Dz.U. poz. 583 z późn. zm.) obywatel Ukrainy, który korzysta ze specjalnych uprawnień od 24 lutego 2022 r. oraz każdy obywatel Ukrainy, który aktualnie przebywa legalnie w Polsce może zarejestrować się w urzędzie pracy jako bezrobotny lub poszukujący pracy na takich samych zasadach jak dla obywateli RP, z tym, że rejestrować mogą się również kobiety powyżej 60 r.ż. i mężczyźni powyżej 65 r.ż. Ponadto obywatel Ukrainy, który przebywa legalnie może podjąć pracę w Polsce (art. 22 ust. 1), o czym pracodawca musi powiadomić powiatowy urząd pracy właściwy ze względu na swoją siedzibę lub miejsce zamieszkania.

Od 1 lipca 2024 r. zaczęły obowiązywać ważne zmiany przepisów dotyczących pracy i pobytu obywateli Ukrainy, takie jak: powierzenie pracy obywatelowi Ukrainy na podstawie powiadomienia będzie możliwe do 30 września 2025 r.; skrócenie z 14 na 7 dni terminu na przestanie powiadomienia przez pracodawcę zatrudniającego obywatela Ukrainy. Dodatkowo, konieczne jest złożenie kolejnego powiadomienia w sytuacji gdy zmianie uległy: rodzaj umowy; stanowisko; rodzaj wykonywanej pracy; zmniejszono wymiar czasu pracy lub liczba godzin pracy w tygodniu lub miesiącu określona w powiadomieniu; obniżono miesięczną lub godzinową stawkę wynagrodzenia określoną w powiadomieniu.

Powrót do: Cudzoziemcy

[4] Zezwolenie na pracę sezonową uprawnia cudzoziemca do wykonywania pracy w rolnictwie oraz gastronomii i zakwaterowaniu.

Powrót do: Cudzoziemcy

[5] W tym o stanie bezrobocia, zmianach w zatrudnieniu oraz podejmowanych przez PUP działaniach w związku z bieżącą sytuacją na rynku pracy, a także 3-miesięczne prognozy stanu bezrobocia i zatrudnienia w powiecie, wskazując na wzrost, spadek lub brak zmian w danym obszarze.

Powrót do: Bieżąca sytuacja

Wojewódzki Urząd Pracy w Krakowie

Plac Na Stawach 1, 30-107 Kraków

tel.: 12 428 78 70 faks: 12 422 97 85

kancelaria@wup-krakow.pl, wupkrakow.praca.gov.pl



INSTYTUCJA WOJEWÓDZTWA MAŁOPOLSKIEGO

Wojewódzki Urząd Pracy
w Krakowie

Analiza i opracowanie statystyczne powstało na podstawie danych GUS i sprawozdania MRPiPS-01
Sprawozdanie o rynku pracy Ministerstwo Rodziny, Pracy i Polityki Społecznej.

Poprzednie publikacje WUP Kraków na temat rynku pracy znajdują się na stronie:

[Małopolski rynek pracy - informacje miesięczne Wojewódzkiego Urzędu Pracy w Krakowie](#)

Wojewódzki Urząd Pracy w Krakowie jest instytucją realizującą zadania Samorządu Województwa Małopolskiego w zakresie kreowania polityki rynku pracy. Inicjuje i wspiera skuteczne rozwiązania, które przyczyniają się do realizacji misji WUP Kraków "Kompetentny, wykwalifikowany i pracujący mieszkaniec Małopolski".