

Demografia	Podmioty gospodarcze	Zatrudnienie i wynagrodzenia	Aktywność ekonomiczna
Bezrobocie	Oferty pracy i aktywizacja	Cudzoziemcy w województwie	Monitorowanie lokalnych rynków

Stopa bezrobocia w Małopolsce w listopadzie wyniosła 4,1%. Od czerwca 2024 r. utrzymuje się na niezmiennym poziomie.

Stopa bezrobocia
4,1%

↔ bez zmian m/m
↔ bez zmian r/r

Napływ osób bezrobotnych
8 135
↓ 1 256 m/m

Liczba bezrobotnych
60,2 tys.

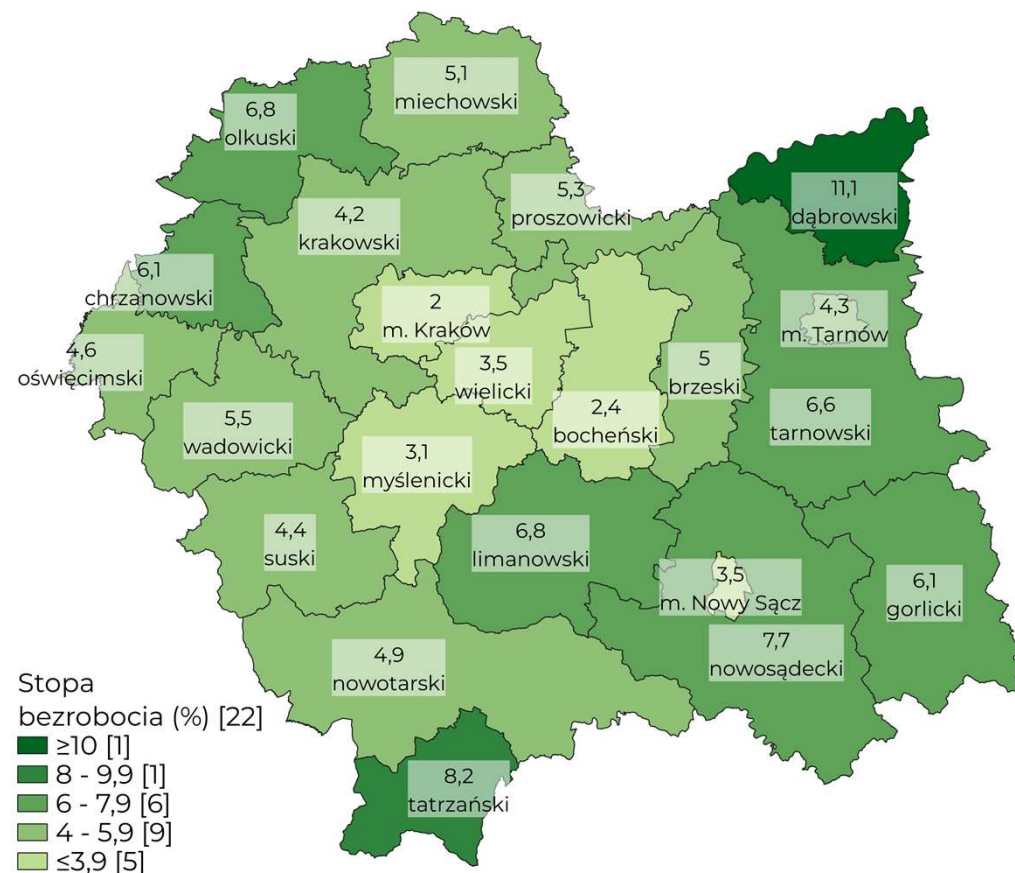
↑ 1,4% m/m
↑ 0,4% r/r

Odływ osób bezrobotnych
7 317
↓ 2 576 m/m

udział kobiet
53,2%

↓ 0,4 p. proc. m/m

w tym z tytułu
podjęcia pracy
59,5%
↑ r/r



Demografia	Podmioty gospodarcze	Zatrudnienie i wynagrodzenia	Aktywność ekonomiczna
Bezrobocie	Oferty pracy i aktywizacja	Cudzoziemcy w województwie	Monitorowanie lokalnych rynków

Demografia

Na koniec grudnia 2023 r. liczba ludności województwa małopolskiego wyniosła 3 429 632 osób, co stanowiło 9,1% ludności kraju. Od 2021 roku obserwuje się spadek liczby ludności w Małopolsce – podobna tendencja ma miejsce w całej Polsce. W ciągu roku ubyło 17,6 tys. osób w wieku do 30. roku życia, a osób po 50. roku życia było o 15,8 tys. więcej. Udział osób w wieku poprodukcyjnym zmniejszył się o 2 p. proc. względem czerwca 2023 r.

**Liczba
ludności**
3,43 mln

↓ r/r

**w wieku przed-
produkcyjnym**
19,2%

0-17 lat

Ludność
do 30. roku życia
32,3%

1 106 601 osób

**w wieku
produkcyjnym**
59,4%

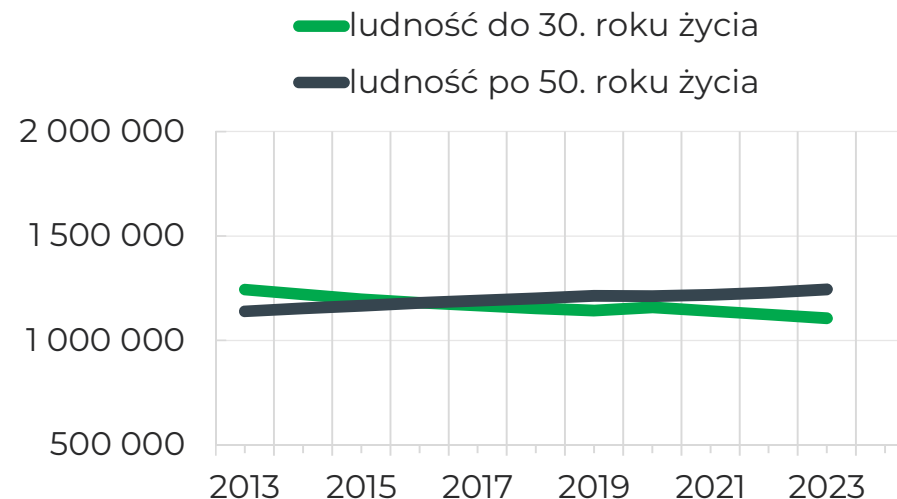
18-59/64 lat

Ludność
po 50. roku życia
36,3%

1 244 890 osób

**w wieku po-
produkcyjnym**
19,2%

60/65-89 lat



Dane według stanu na koniec grudnia danego roku.

Więcej na stronie:

[GUS](#), [Bank Danych Lokalnych](#)

Demografia	Podmioty gospodarcze	Zatrudnienie i wynagrodzenia	Aktywność ekonomiczna
Bezrobocie	Oferty pracy i aktywizacja	Cudzoziemcy w województwie	Monitorowanie lokalnych rynków

Podmioty gospodarcze

Na koniec listopada w rejestrze REGON wpisanych było 498 580 małopolskich podmiotów gospodarki narodowej, co stanowiło 9,4% udziału w liczbie podmiotów w Polsce. Zarejestrowano o 1 419 podmiotów więcej niż wyrejestrowano. Liczba podmiotów z zawieszoną działalnością była o 9% wyższa niż przed rokiem.

Liczba podmiotów

498,6 tys.

↑1 392 m/m

w tym osoby fizyczne

73,5%

366 267

podmioty 0-9 osób

97,1%

484 240

Nowe podmioty

2 921

↓7% m/m

Wyrejestrowane podmioty

1 502

↑1% m/m

Z zawieszoną działalnością

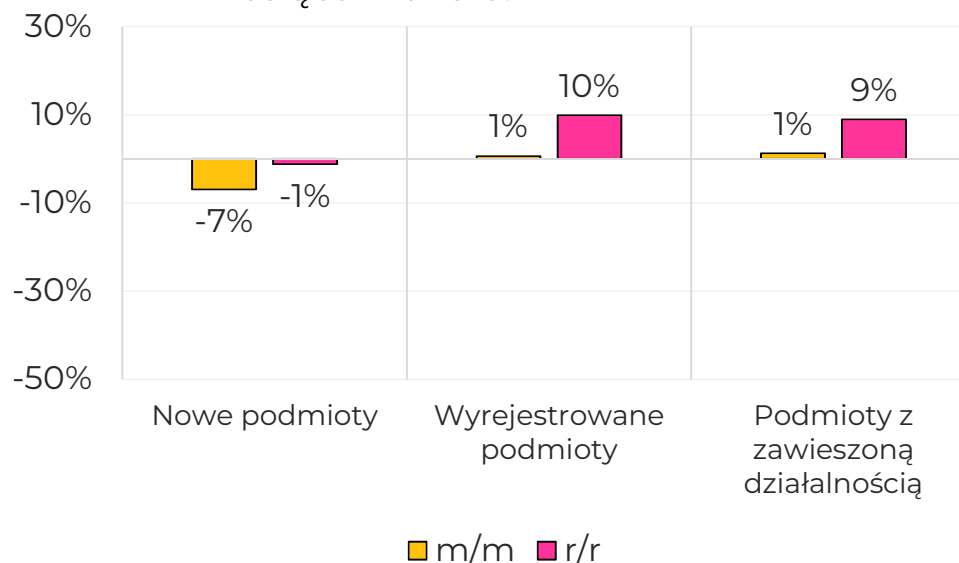
73 421

↑1% m/m

Więcej na stronie:

[GUS, Miesięczna informacja o podmiotach gospodarki narodowej w rejestrze REGON.](#)

Zmiana względem poprzedniego miesiąca i roku o:



Demografia	Podmioty gospodarcze	Zatrudnienie i wynagrodzenia	Aktywność ekonomiczna
Bezrobocie	Oferty pracy i aktywizacja	Cudzoziemcy w województwie	Monitorowanie lokalnych rynków

Zatrudnienie

Przeciętne zatrudnienie w sektorze przedsiębiorstw w listopadzie wyniosło 552,7 tys. osób (w przeliczeniu na etaty). W porównaniu do października 2024 r. największy wzrost odnotowano w sekcji wytwarzanie i zaopatrywanie w energię elektryczną, gaz, parę wodną i gorącą wodę (o 0,7%), natomiast najgłębszy spadek miał miejsce w budownictwie (o 0,4%).

Zatrudnienie w sektorze przedsiębiorstw*

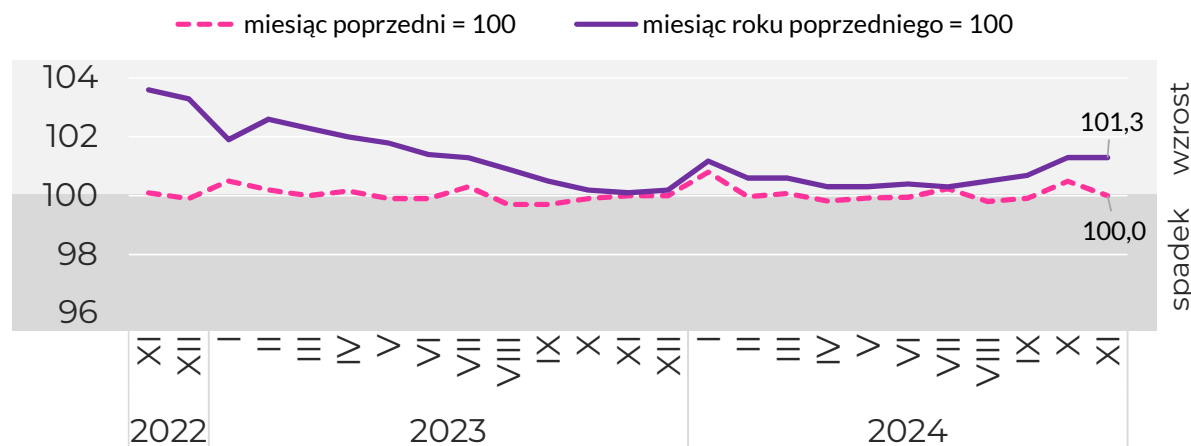
552,7 tys. osób

↔ m/m

↑ 1,3% r/r

*Dane dotyczą podmiotów gospodarczych, w których liczba pracujących przekracza 9 osób.

Wskaźnik dynamiki przeciętnego miesięcznego zatrudnienia w sektorze przedsiębiorstw



Więcej na stronie:

[GUS, Komunikat o sytuacji społeczno-gospodarczej województwa małopolskiego](#)

Demografia	Podmioty gospodarcze	Zatrudnienie i wynagrodzenia	Aktywność ekonomiczna
Bezrobocie	Oferty pracy i aktywizacja	Cudzoziemcy w województwie	Monitorowanie lokalnych rynków

Wynagrodzenia

Przeciętne miesięczne wynagrodzenie brutto w listopadzie wyniosło 8 817,05 zł. W ciągu roku największy wzrost przeciętnych wynagrodzeń odnotowano w: górnictwie (o 22,0%), obsłudze rynku nieruchomości (o 14,9%), budownictwie oraz administrowaniu i działalności wspierającej (po 12,9%).

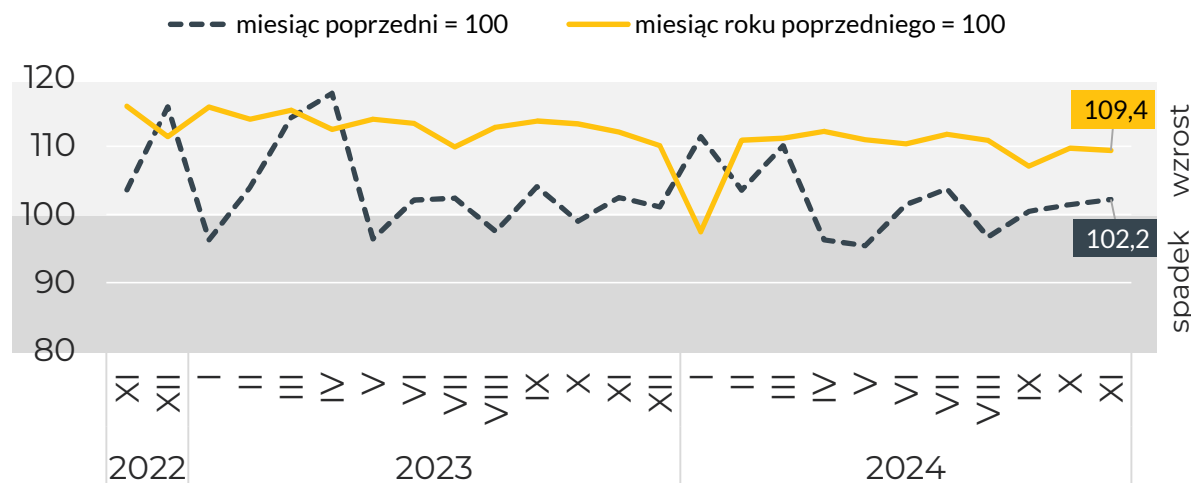
Przeciętne miesięczne wynagrodzenie w sektorze przedsiębiorstw

8 817,05 zł brutto

↑2,2% m/m

↑9,4% r/r

Przeciętne miesięczne wynagrodzenie brutto w sektorze przedsiębiorstw



Więcej na stronie:

[GUS, Komunikat o sytuacji społeczno-gospodarczej województwa małopolskiego](#)

Demografia	Podmioty gospodarcze	Zatrudnienie i wynagrodzenia	Aktywność ekonomiczna
Bezrobocie	Oferty pracy i aktywizacja	Cudzoziemcy w województwie	Monitorowanie lokalnych rynków

Aktywność ekonomiczna

Według Badania Aktywności Ekonomicznej Ludności (BAEL) w 3. kwartale 2024 r. odnotowano wzrost liczby osób aktywnych zawodowo względem poprzedniego roku – wzrosty odnotowano zarówno w grupie pracujących, jak i bezrobotnych. Zmniejszyła się liczebność grupy biernych zawodowo w ujęciu kwartalnym i rocznym.

**Aktywni
zawodowo**
1,60 mln
↑49 tys. r/r

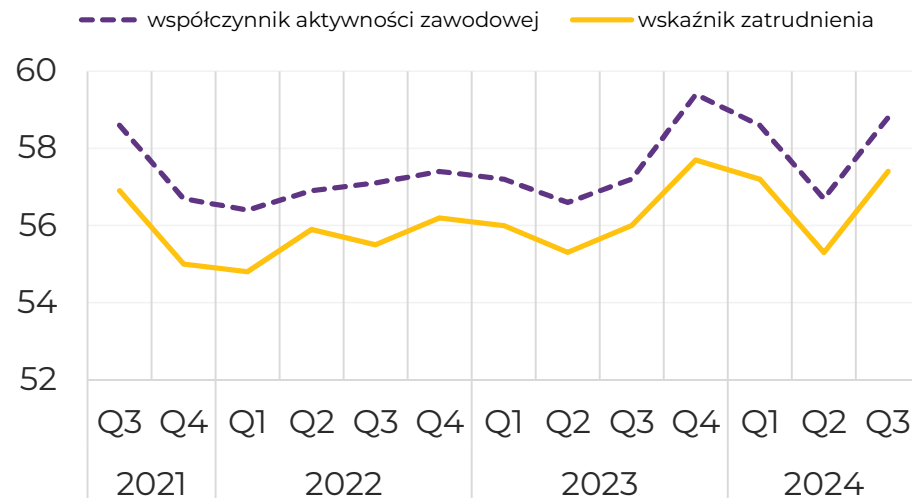
w tym:
pracujący
1,56 mln
↑43 tys. r/r

bezrobotni
39 tys.
↑6 tys. r/r

**Bierni
zawodowo**
1,12 mln
↓41 r/r

Współczynnik
aktywności zawodowej
58,8%
↑1,6 p. proc. r/r

Wskaźnik
zatrudnienia
57,4%
↑1,4 p. proc. r/r



Więcej na stronie:

[GUS, Aktywność ekonomiczna ludności w województwie małopolskim](#)

Demografia	Podmioty gospodarcze	Zatrudnienie i wynagrodzenia	Aktywność ekonomiczna
Bezrobocie	Oferty pracy i aktywizacja	Cudzoziemcy w województwie	Monitorowanie lokalnych rynków

Stopa bezrobocia w województwie

Stopa bezrobocia w Małopolsce była o 0,9 p. proc. niższa niż w Polsce. Małopolska znajduje się na czwartym miejscu pod względem wielkości stopy bezrobocia w kraju, za województwami wielkopolskim, śląskim i mazowieckim.

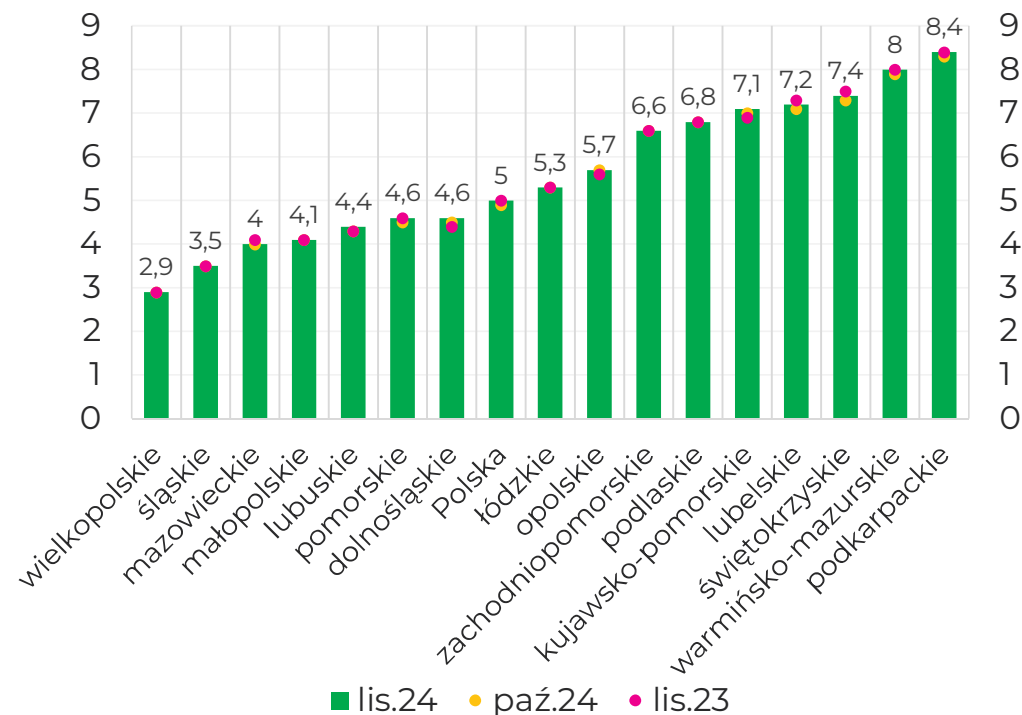
Polska
5,0 %

↑ 0,1 p. proc. m/m
↔ bez zmian r/r

Małopolska
4,1 %

↔ bez zmian m/m
↔ bez zmian m/m

Stopa bezrobocia [%] w relacji do poprzedniego miesiąca i roku



Patrz: Objasnienia [1]

Więcej na stronie:

[Wortal Publicznych Służb Zatrudnienia. Bezrobocie rejestrowane. www.psz.praca.gov.pl](http://www.psz.praca.gov.pl)

Demografia	Podmioty gospodarcze	Zatrudnienie i wynagrodzenia	Aktywność ekonomiczna
Bezrobocie	Oferty pracy i aktywizacja	Cudzoziemcy w województwie	Monitorowanie lokalnych rynków

Stopa bezrobocia w powiatach

Stopa bezrobocia w Małopolsce wyniosła 4,1%. Najniższą stopę odnotowano w Krakowie oraz powiatach bocheńskim i myślenickim, a najwyższą w powiatach dąbrowskim, tatrzańskim i nowosądeckim.

Stopa bezrobocia

4,1%

- ↔ bez zmian m/m
- ↔ bez zmian m/m

Najniższa stopa bezrobocia

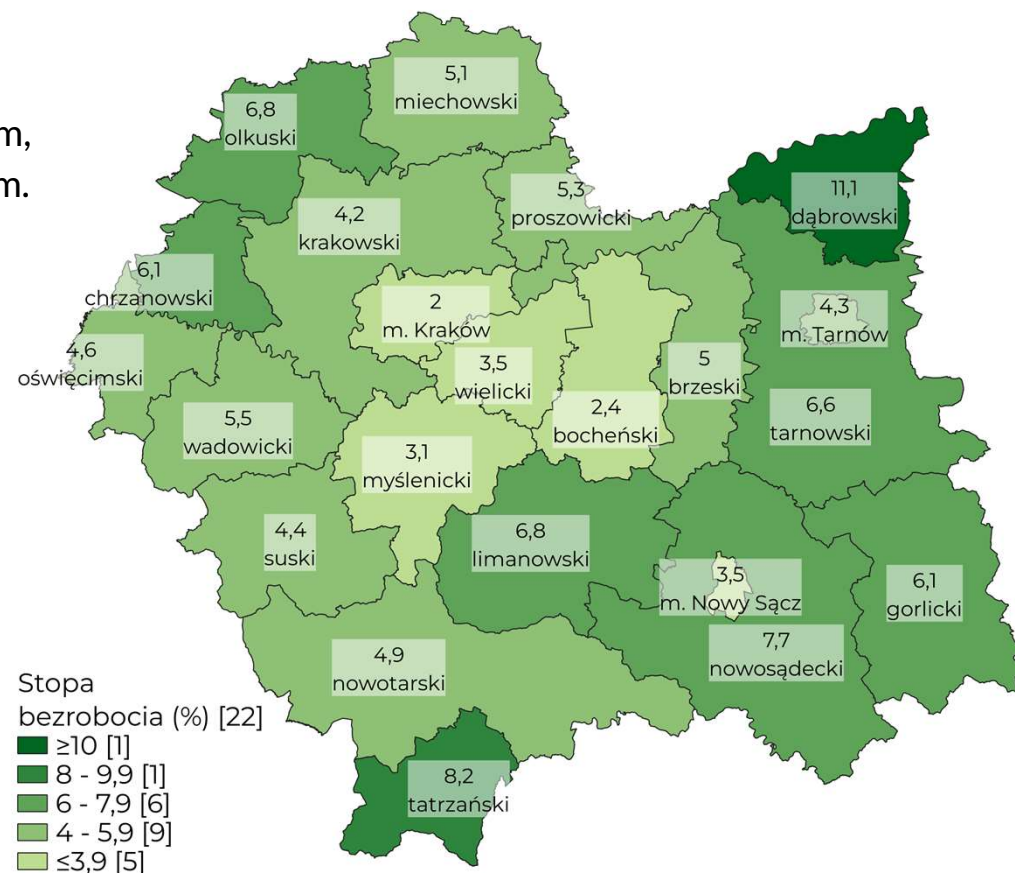
2,0%

- m. Kraków
- ↔ m/m

Najwyższa stopa bezrobocia

11,1%

- dąbrowski
- ↔ m/m

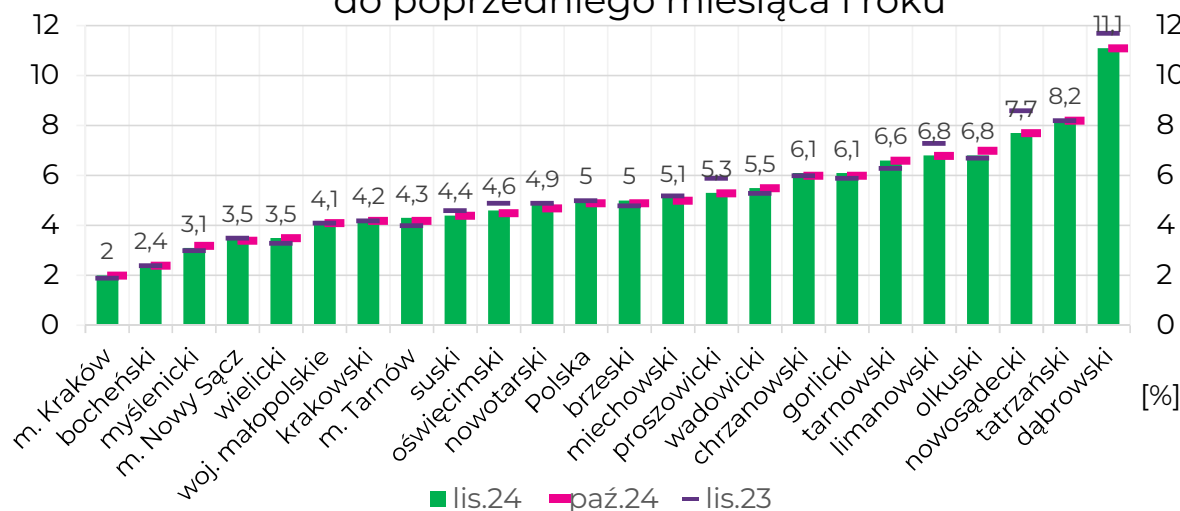


Demografia	Podmioty gospodarcze	Zatrudnienie i wynagrodzenia	Aktywność ekonomiczna
Bezrobocie	Oferty pracy i aktywizacja	Cudzoziemcy w województwie	Monitorowanie lokalnych rynków

Stopa bezrobocia w powiatach

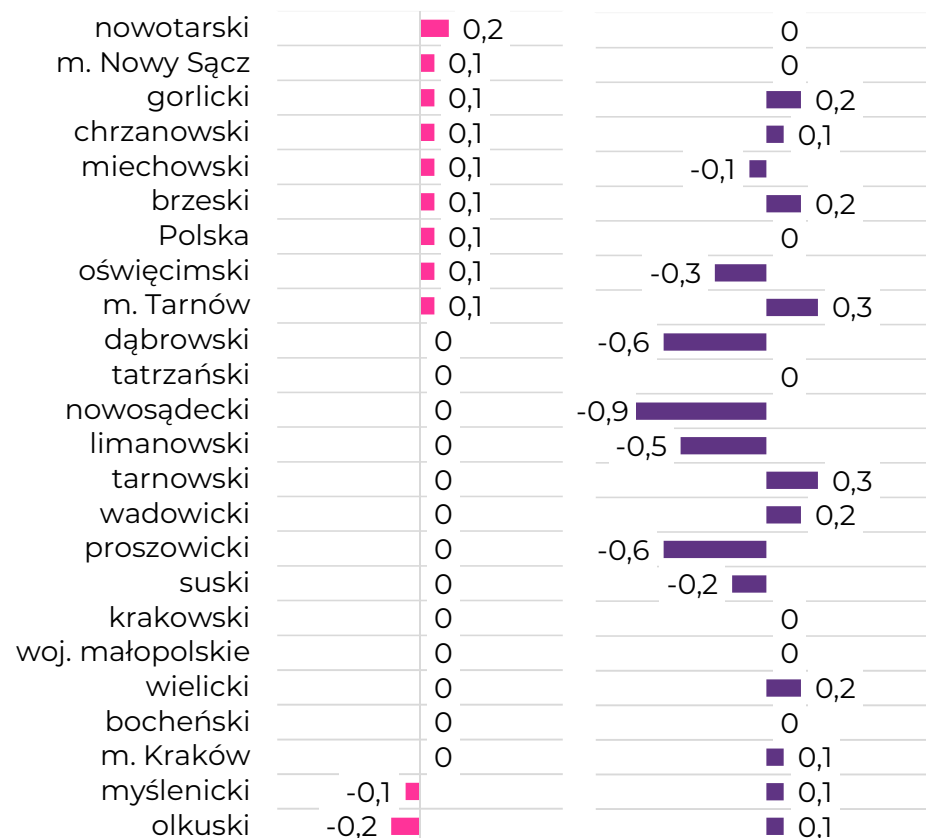
Stopa bezrobocia w relacji do poprzedniego miesiąca pozostała na niezmiennym poziomie w 12 powiatach. Rok do roku wzrosła w 10 powiatach, najbardziej w m. Tarnów i powiecie tarnowskim (o 0,3 p. proc.), a spadła w 7, najbardziej w nowosądeckim (o 0,9 p. proc.).

Stopa bezrobocia [%] w relacji do poprzedniego miesiąca i roku



■ zmiana m/m [p. proc.]

■ zmiana r/r [p. proc.]



Demografia	Podmioty gospodarcze	Zatrudnienie i wynagrodzenia	Aktywność ekonomiczna
Bezrobocie	Oferty pracy i aktywizacja	Cudzoziemcy w województwie	Monitorowanie lokalnych rynków

Liczba bezrobotnych

Na koniec listopada zarejestrowanych było 60 165 bezrobotnych. W stosunku do poprzedniego miesiąca liczba ta wzrosła o 818 osób, a w stosunku do poprzedniego roku o 238 osób.

Liczba
bezrobotnych
60,2 tys.

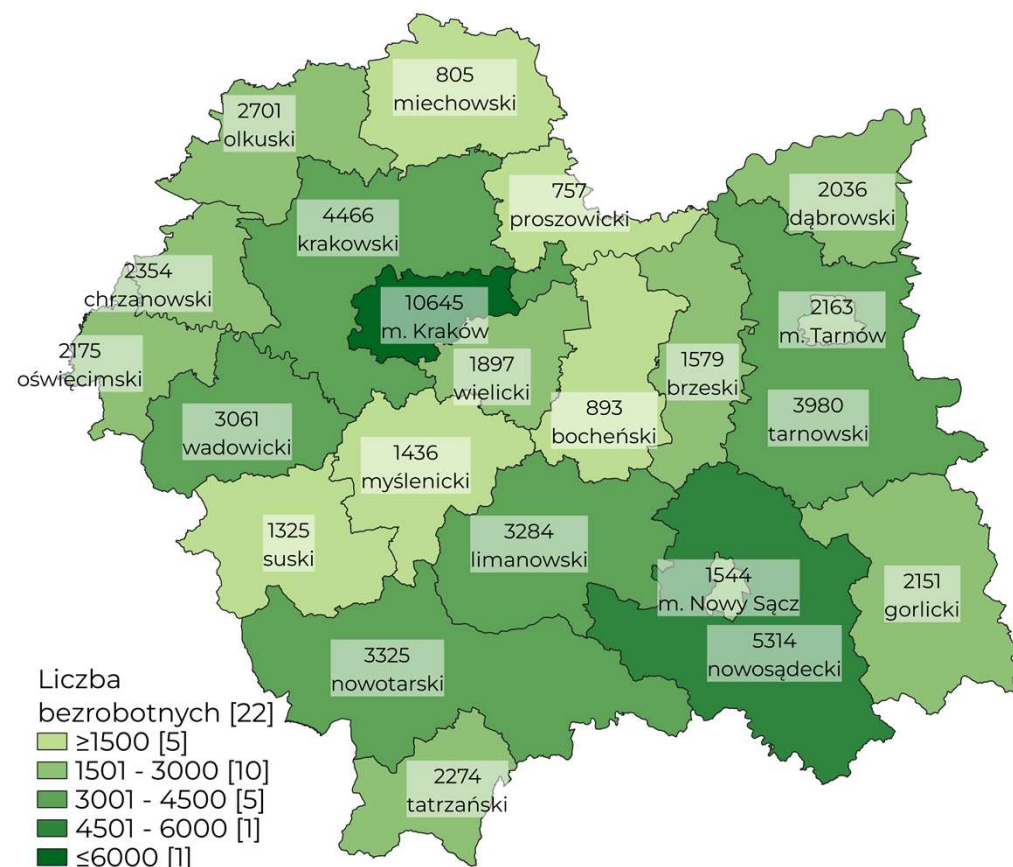
Zmiana m/m
+818

Zmiana r/r
+238

↑ 1,4% m/m
↑ 0,4% r/r

udział kobiet
53,6%

↔ bez zmian m/m



Demografia	Podmioty gospodarcze	Zatrudnienie i wynagrodzenia	Aktywność ekonomiczna
Bezrobocie	Oferty pracy i aktywizacja	Cudzoziemcy w województwie	Monitorowanie lokalnych rynków

Napływ i odpływ

W listopadzie zarejestrowało się 8 135 osób (napływ), a wyrejestrowało się 7 317 (odpływ). W skali roku znacznie wzrósł udział wyrejestrowań z powodu podjęcia pracy (o 5,7 p. proc.).

Napływ bezrobotnych

8,1 tys.

↓1 256 m/m
↓148 r/r

Odpływ bezrobotnych

7,3 tys.

↓2 576 m/m
↓881 r/r

udział poprzednio pracujących:

86,9%

7 067 osób

z przyczyn zakładu pracy:

5,0%

407 osób

z tytułu podjęcia pracy:

59,5%

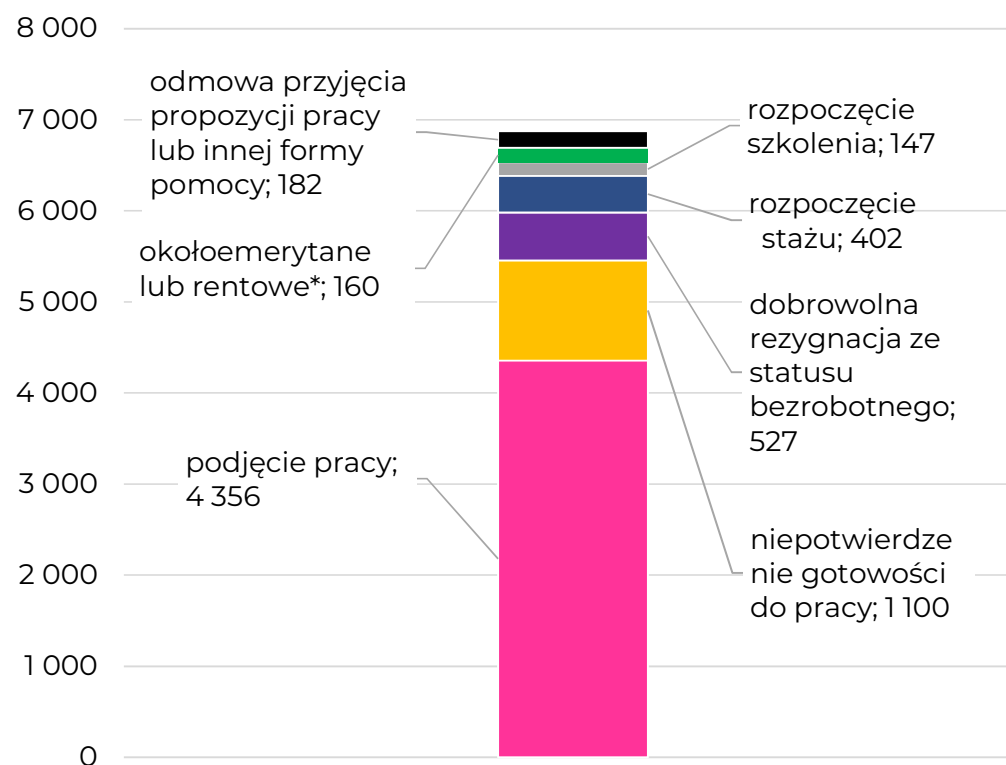
↑3,8 p. proc. m/m
↑5,7 p. proc. r/r

podjęcia pracy subsydiowanej:

10,3%

↑0,6 p. proc. m/m
↑0,7 p. proc. r/r

Powody odpływów z rejestru bezrobotnych



*Łącznie z powodów: osiągnięcia wieku emerytalnego, nabycia praw emerytalnych lub rentowych, nabycia praw do świadczenia przedemerytalnego

Demografia	Podmioty gospodarcze	Zatrudnienie i wynagrodzenia	Aktywność ekonomiczna
Bezrobocie	Oferty pracy i aktywizacja	Cudzoziemcy w województwie	Monitorowanie lokalnych rynków

Bezrobotni w szczególnej sytuacji na rynku pracy

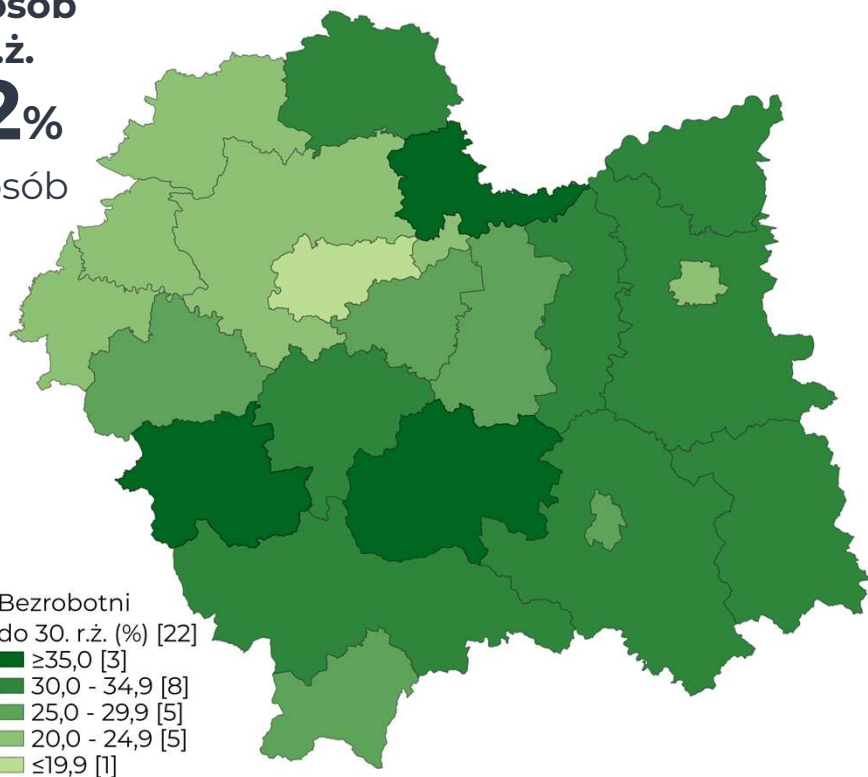
Udział osób
do 30. r.ż.

27,2%

16 375 osób

↑ m/m

↑ r/r



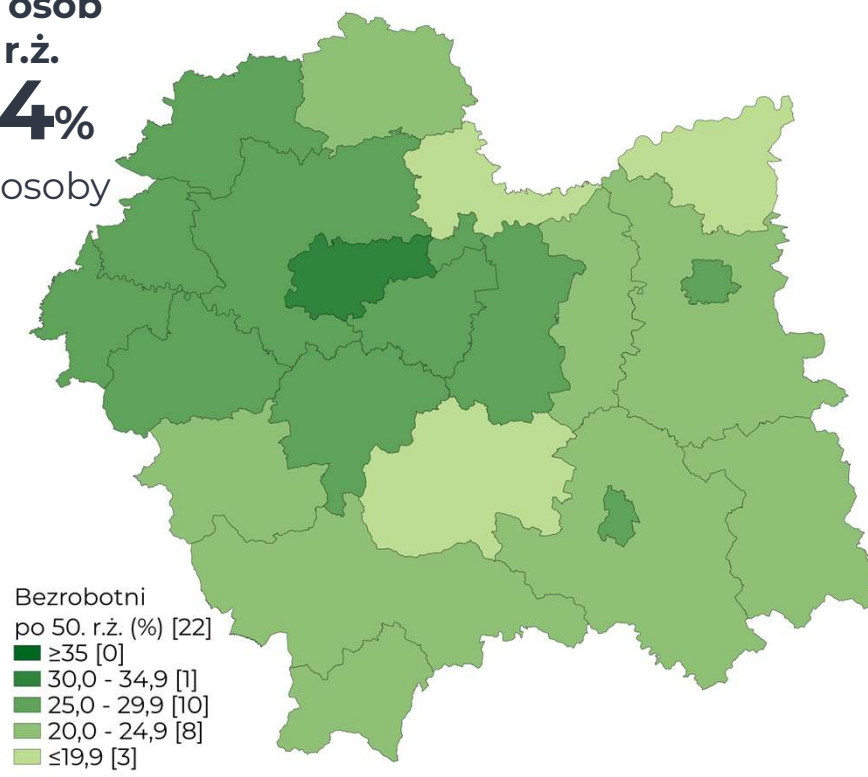
Udział osób
po 50. r.ż.

25,4%

15 273 osoby

↑ m/m

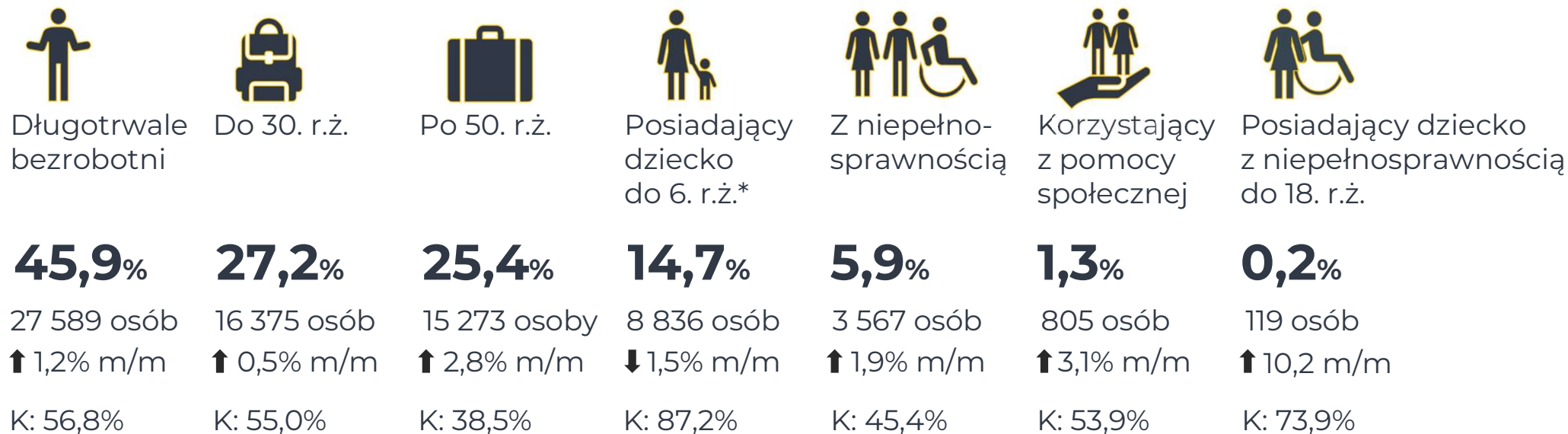
↑ r/r



Demografia	Podmioty gospodarcze	Zatrudnienie i wynagrodzenia	Aktywność ekonomiczna
Bezrobocie	Oferty pracy i aktywizacja	Cudzoziemcy w województwie	Monitorowanie lokalnych rynków

Bezrobotni w szczególnej sytuacji na rynku pracy

Najliczniejszą grupą osób będących w szczególnej sytuacji na rynku pracy były osoby długotrwale bezrobotne (45,9%), w której większość stanowiły kobiety (56,8%). Mężczyźni przeważali w grupach osób powyżej 50. roku życia (61,5%) i wśród osób z niepełnosprawnością (54,6%).



K: kobiety

*statystyki są niepełne, ponieważ deklarowanie takiej opieki podczas rejestracji w powiatowym urzędzie pracy nie jest obligatoryjne

Demografia	Podmioty gospodarcze	Zatrudnienie i wynagrodzenia	Aktywność ekonomiczna
Bezrobocie	Oferty pracy i aktywizacja	Cudzoziemcy w województwie	Monitorowanie lokalnych rynków

Profil osób bezrobotnych

Wiek mobilny produkcyjny 18-44 l.

64 %

38 544 osoby

Doświadczenie do 5 lat

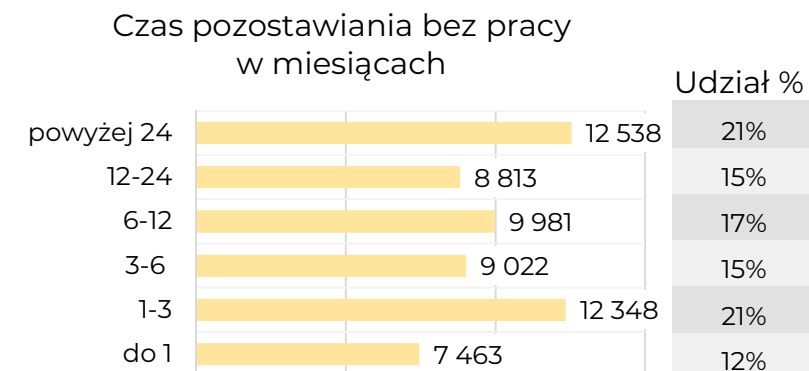
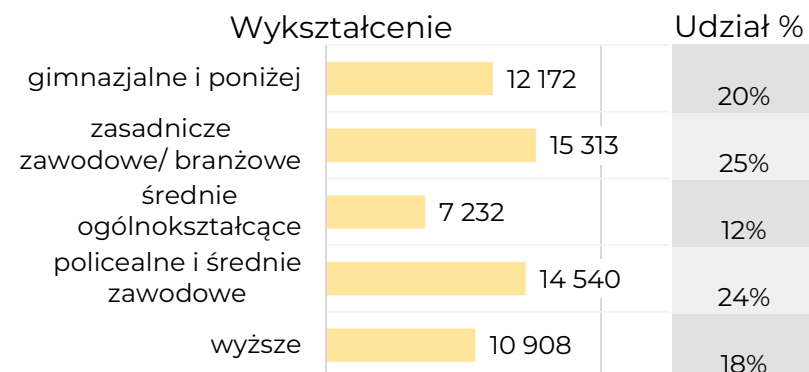
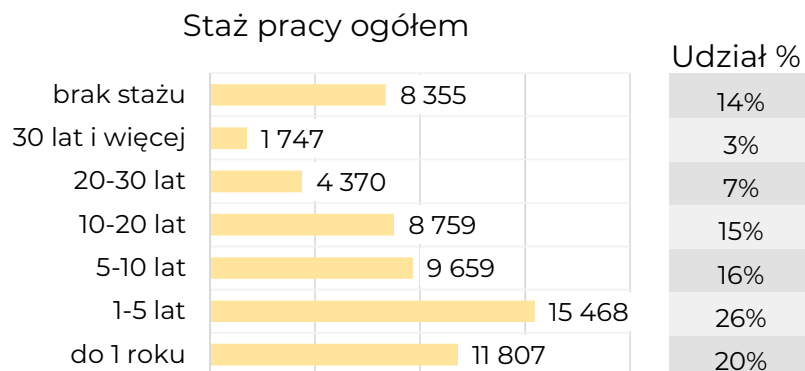
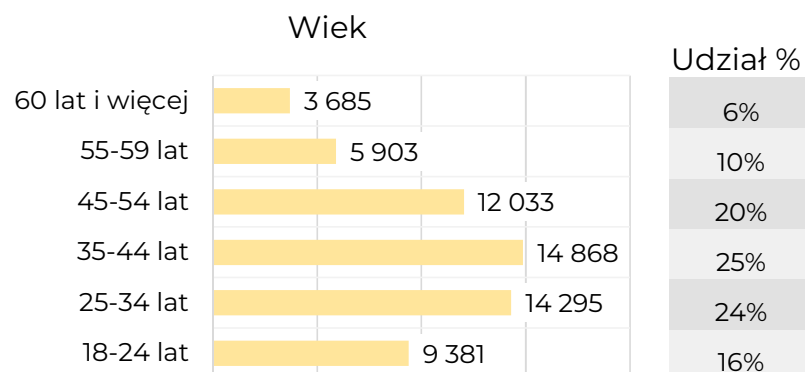
59 %

35 630 osób

Ponad 12 miesięcy w rejestrach

35 %

21 351 osób



Demografia	Podmioty gospodarcze	Zatrudnienie i wynagrodzenia	Aktywność ekonomiczna
Bezrobocie	Oferty pracy i aktywizacja	Cudzoziemcy w województwie	Monitorowanie lokalnych rynków

Jednostka administracyjna	Liczba bezrobotnych ogółem na koniec miesiąca	Liczba bezrobotnych kobiet na koniec miesiąca	Napływ osób bezrobotnych	Odływ osób bezrobotnych	Liczba ofert pracy zgłoszonych do PUP	Stopa bezrobocia %
bocheński	893	484	161	153	102	2,4
brzeski	1 579	895	216	182	123	5,0
chrzanowski	2 354	1 255	363	299	267	6,1
dąbrowski	2 036	1 132	214	207	39	11,1
gorlicki	2 151	1 305	322	299	60	6,1
m. Kraków	10 645	5 179	1 472	1 248	1 406	2,0
krakowski	4 466	2 170	499	489	928	4,2
limanowski	3 284	1 946	439	410	97	6,8
miechowski	805	426	90	78	89	5,1
myślenicki	1 436	763	228	269	98	3,1
m. Nowy Sącz	1 544	854	264	223	50	3,5
nowosądecki	5 314	3 396	631	569	145	7,7

Demografia	Podmioty gospodarcze	Zatrudnienie i wynagrodzenia	Aktywność ekonomiczna
Bezrobocie	Oferty pracy i aktywizacja	Cudzoziemcy w województwie	Monitorowanie lokalnych rynków

Jednostka administracyjna	Liczba bezrobotnych ogółem na koniec miesiąca	Liczba bezrobotnych kobiet na koniec miesiąca	Napływ osób bezrobotnych	Odływ osób bezrobotnych	Liczba ofert pracy zgłoszonych do PUP	Stopa bezrobocia %
nowotarski	3 325	1 610	628	443	361	4,9
olkuski	2 701	1 304	278	332	153	6,8
oświęcimski	2 175	1 188	362	320	107	4,6
proszowicki	757	352	120	110	42	5,3
suski	1 325	670	258	257	115	4,4
m. Tarnów	2 163	1 213	297	277	328	4,3
tarnowski	3 980	2 334	502	437	204	6,6
tatrzański	2 274	992	183	152	79	8,2
wadowicki	3 061	1 586	356	313	248	5,5
wielicki	1 897	937	252	250	238	3,5
Małopolska	60 165	31 991	8 135	7 317	5 279	4,1
Polska	774 500	-	100 700	91 700	-	5,0

Demografia	Podmioty gospodarcze	Zatrudnienie i wynagrodzenia	Aktywność ekonomiczna
Bezrobocie	Oferty pracy i aktywizacja	Cudzoziemcy w województwie	Monitorowanie lokalnych rynków

Oferty pracy i aktywizacja

W listopadzie w powiatowych urzędach pracy odnotowano mniejszą liczbę ofert pracy i aktywizacji, zarówno w stosunku do poprzedniego miesiąca, jak i roku.

**Wolne
miejsca pracy
i aktywizacji***

5,3 tys.

↓1 154 m/m

**oferty
subsidiowane**

9,5%

499 ofert

Oferty dostępne
na koniec
miesiąca

4,9 tys.

↓m/m

**oferty z sektora
publicznego**

7,0%

371 ofert

Na jedną ofertę
dostępną na koniec
miesiąca przypadło

12 bezrobotnych

↔m/m

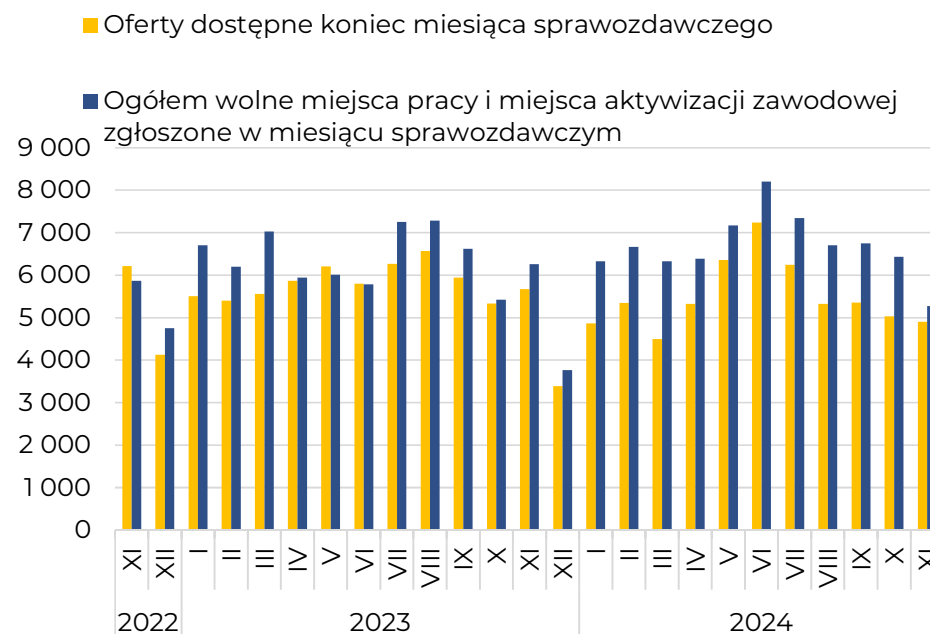
**w ramach
testu rynku pracy**

46,8%

2 470 ofert

*zgłoszone w miesiącu sprawozdawczym

Wolne miejsca pracy i aktywizacji zgłoszone do powiatowych urzędów pracy



Demografia	Podmioty gospodarcze	Zatrudnienie i wynagrodzenie	Aktywność ekonomiczna
Bezrobocie	Oferty pracy i aktywizacja	Cudzoziemcy w województwie	Monitorowanie lokalnych rynków

Liczba dokumentów dotyczących podjęcia pracy przez cudzoziemców

**Oświadczenia
wpisane do ewidencji**

1 523

↓10% m/m
↓21% r/r

**Zezwolenia
na pracę**

2 922

↓29% m/m
↓4% r/r

**Powiadomienia
o powierzeniu pracy**

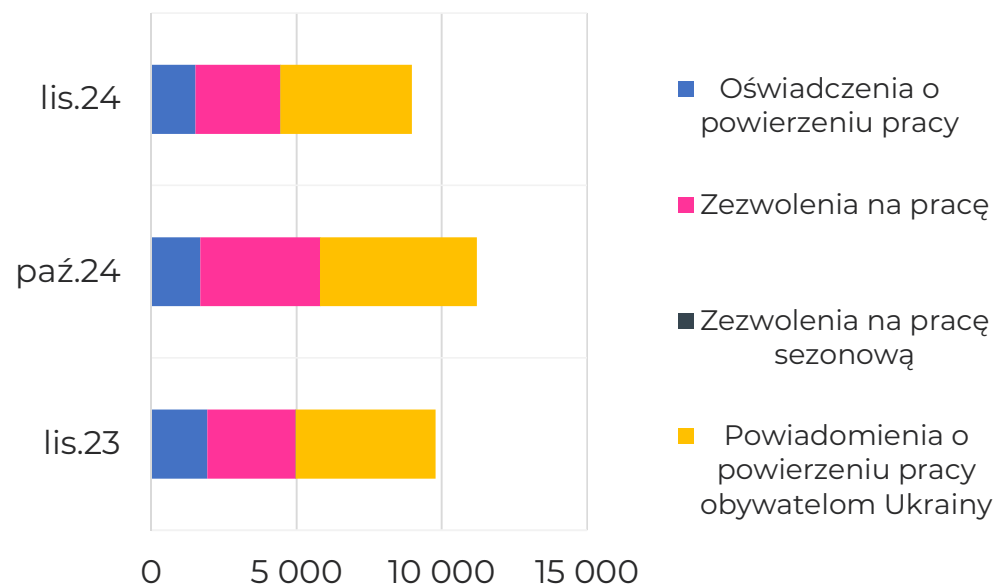
4 521

↓16% m/m
↓6% r/r

**Zezwolenia
na pracę sezonową**

2

↓67% m/m
↓33% r/r



Źródło: cesar.praca.gov.pl/ [12.12.2024].

Patrz: Objasnienia [2], [3], [4]

Demografia	Podmioty gospodarcze	Zatrudnienie i wynagrodzenia	Aktywność ekonomiczna
Bezrobocie	Oferty pracy i aktywizacja	Cudzoziemcy w województwie	Monitorowanie lokalnych rynków

Monitorowanie zwolnień grupowych

W listopadzie 2024 roku do powiatowych urzędów pracy w Małopolsce zamiar zwolnień grupowych zgłosił 1 pracodawca. Plan zwolnień objął 26 pracowników i dotyczył działalności w sekcji C – przetwórstwo przemysłowe.

Zgodnie z danymi z PUP, w listopadzie 2024 dokonano zwolnień grupowych w 2 zakładach i oba dotyczyły sekcji J – informacja i komunikacja. Zwolnieniami tymi łącznie objętych zostało 329 osób.

**Zgłoszone
zwolnienia grupowe**

1 zgłoszenie **26** osób

**Dokonane
zwolnienia grupowe**

2 zgłoszenia **329** osób

Zestawienie liczbowe wszystkich zgłoszeń zwolnień grupowych w Małopolsce, w podziale na miesiące dostępne jest na stronie WUP: [Zwolnienia grupowe | WORTAL \(praca.gov.pl\)](https://www.wortal.gov.pl/)

Więcej na stronie:

[Zwolnienia grupowe | Biznes.gov.pl \(biznes.gov.pl\)](https://www.biznes.gov.pl/)

Demografia	Podmioty gospodarcze	Zatrudnienie i wynagrodzenia	Aktywność ekonomiczna
Bezrobocie	Oferty pracy i aktywizacja	Cudzoziemcy w województwie	Monitorowanie lokalnych rynków

Bieżąca sytuacja małopolskiego rynku pracy cz. 1/2

W dniach 18-30 grudnia 2024 r. przedstawiciele 19* powiatowych urzędów pracy udzielili informacji na temat bieżącej sytuacji na lokalnych rynkach pracy.

W grudniu do powiatowych urzędów pracy w Małopolsce dotarły sygnały o planowanych zwolnieniach grupowych m.in. w firmach o działalności transportowej, usługowej, medycznej, przetwórstwa przemysłowego (w produkcji pozostałej odzieży wierzchniej), rachunkowo-księgowej oraz doradztwa podatkowego. Wynikają one z redukcji lub zmian warunków zatrudnienia lub z powodu likwidacji zakładu pracy.

Z końcem roku w urzędach pracy rejestrują się osoby po krótszej lub dłuższej pracy za granicą, osoby powracające po pracy m.in. w ramach robót publicznych i po różnego rodzaju pracach sezonowych. Z kolei wyłączenia z ewidencji są głównie z powodu podjęcia pracy niesubsydiowanej i subsydiowanej.

Na obszarach turystyki górskiej obserwuje się spadek liczby zarejestrowanych, związany głównie z okresowymi wahaniami wynikającymi z rozpoczynającego się zimowego sezonu turystycznego. Liczba ofert pracy jest nieco mniejsza niż w poprzednim miesiącu, ale zbliżające się ferie zimowe spowodują czasowe zwiększenie zatrudnienia w punktach hotelowo-gastronomicznych, na wyciągach narciarskich, w handlu i usługach.

Patrz: Objasnienia [5]

*Badanie za grudzień 2024 nie zawiera wyników z powiatów proszowickiego i krakowskiego.

Demografia	Podmioty gospodarcze	Zatrudnienie i wynagrodzenia	Aktywność ekonomiczna
Bezrobocie	Oferty pracy i aktywizacja	Cudzoziemcy w województwie	Monitorowanie lokalnych rynków

Bieżąca sytuacja małopolskiego rynku pracy cz. 2/2

W nadchodzących miesiącach w większości powiatów nie przewiduje się wzrostu bezrobocia, choć sytuacja na rynku nie sprzyja tworzeniu nowych miejsc pracy. Główną barierą są wysokie koszty prowadzenia działalności, planowany wzrost kosztów utrzymania pracownika (poziom minimalnego wynagrodzenia od stycznia 2025 r. wyniesie 4666 zł + koszty pracodawcy). W branży budowlanej firmy deklarują chęć zatrudnienia wykwalifikowanych pracowników (cieśli szalunkowych, zbrojarzy, murarzy). Pracodawcy z uwagi na charakter pracy (m.in. delegacje) mają problem ze znalezieniem odpowiedniej kadry. Deficyty w dalszym ciągu będą dotyczyć również zawodów, na które zapotrzebowanie utrzymuje się przez cały rok, t.j. specjalistów sektora IT, pracowników sektora zdrowia i opieki oraz pracowników budowlanych. W pierwszym kwartale 2025 r. znaczną część zgłaszanych do powiatowych urzędów pracy ofert zatrudnienia będą stanowić refundowane stanowiska pracy.

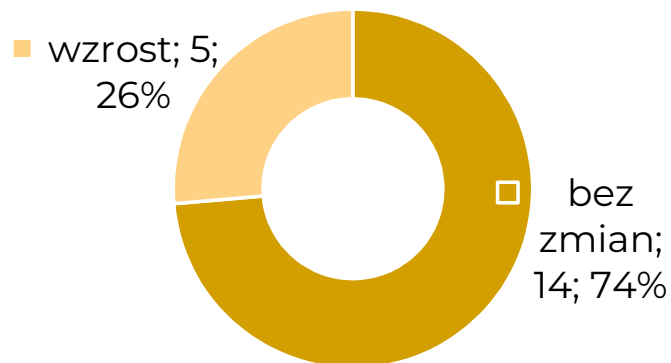
Sytuacja w większości powiatów Małopolski od miesiący jest stabilna. W najbliższym czasie nie powinno dojść do znacznych zmian na lokalnych rynkach pracy, uwzględniając wahania sezonowe (sezon zimowy powoduje w części powiatów mniejszą liczbę prac sezonowych, w innych większą).

Demografia	Podmioty gospodarcze	Zatrudnienie i wynagrodzenia	Aktywność ekonomiczna
Bezrobocie	Oferty pracy i aktywizacja	Cudzoziemcy w województwie	Monitorowanie lokalnych rynków

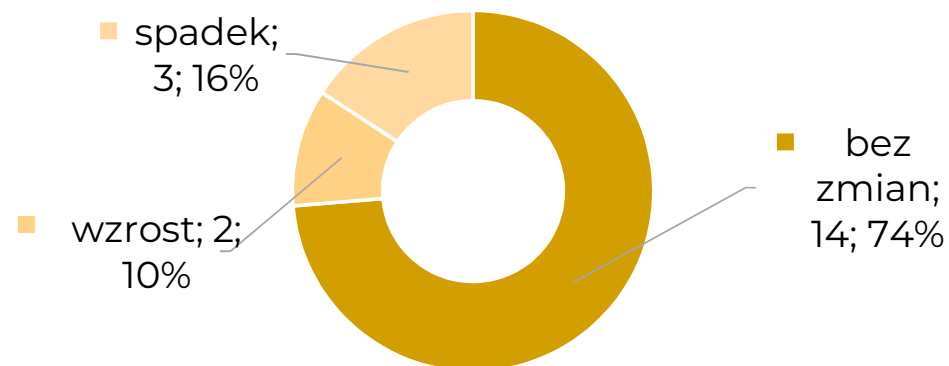
Barometr Rynku Pracy – prognoza na trzy najbliższe miesiące

Pracownicy większości (74%) powiatowych urzędów pracy w Małopolsce nie zauważyli wzrostu liczby rejestracji osób bezrobotnych w grudniu, a nieznaczny wzrost wskazano w 26% urzędów. Predykcja zarówno poziomu bezrobocia, jak i zatrudnienia, wskazuje na stabilną sytuację na małopolskim rynku pracy (po 74%).

Prognoza **bezrobocia**
na 3 najbliższe miesiące



Prognoza **zatrudnienia**
na 3 najbliższe miesiące



Objaśnienia

[1] Główny Urząd Statystyczny poinformował, że we wrześniu i w październiku 2024 r. opublikowana została rewizja miesięcznej stopy bezrobocia rejestrowanego dla Polski ogółem, województw i powiatów.

Zaplanowana w 2024 r. rewizja miesięcznej stopy bezrobocia rejestrowanego dla grudnia 2023 r. oraz miesięcy od stycznia do sierpnia 2024 r. uwzględnia ostateczne dane dotyczące liczby osób pracujących w gospodarce narodowej według faktycznego miejsca pracy, przygotowane na podstawie administracyjnych źródeł danych oraz kwartalnej i miesięcznej sprawozdawczości statystycznej podmiotów gospodarki narodowej. Nie ulegają zmianie opublikowane dotychczas dane o liczbie osób bezrobotnych zarejestrowanych w powiatowych urzędach pracy. Więcej informacji dostępne jest na stronie GUS: [Informacja GUS nt. planowanej rewizji miesięcznej stopy bezrobocia rejestrowanego.](#)

Powrót do: Stopa bezrobocia

[2] Jedną z form zatrudniania cudzoziemców jest praca na podstawie oświadczenia pracodawcy o powierzeniu wykonywania pracy cudzoziemcowi. W tej uproszczonej procedurze, która obejmuje obywateli 5 państw (Ukrainy, Armenii, Białorusi, Gruzji i Mołdawii) pracodawca rejestruje w powiatowym urzędzie pracy oświadczenie o powierzeniu pracy danej osobie. Z dniem 28.10.2022 r. weszły w życie przepisy rozporządzenia z dnia 25 października 2022 r. nowelizujące m.in. rozporządzenie w sprawie państw, do których obywateli stosuje się niektóre przepisy dotyczące zezwolenia na pracę sezonową oraz przepisy dotyczące oświadczenia o powierzeniu wykonywania pracy cudzoziemcowi (Dz. U. z 2022 r. poz. 2204). Na mocy tej nowelizacji z dniem 28.10.2022 r. przedsiębiorcy nie mogą występować o nowe wpisy oświadczeń o powierzeniu wykonywania pracy obywatelom Rosji, a obywatele Rosji zostali wyłączeni z procedury uproszczonej.

Powrót do: Cudzoziemcy

Objaśnienia

[3] Na podstawie Ustawy z dnia 12 marca 2022 roku o pomocy obywatelom Ukrainy w związku z konfliktem zbrojnym na terytorium tego państwa (Dz.U. poz. 583 z późn. zm.) obywatel Ukrainy, który korzysta ze specjalnych uprawnień od 24 lutego 2022 r. oraz każdy obywatel Ukrainy, który aktualnie przebywa legalnie w Polsce może zarejestrować się w urzędzie pracy jako bezrobotny lub poszukujący pracy na takich samych zasadach jak dla obywateli RP, z tym, że rejestrować mogą się również kobiety powyżej 60 r.ż. i mężczyźni powyżej 65 r.ż. Ponadto obywatel Ukrainy, który przebywa legalnie może podjąć pracę w Polsce (art. 22 ust. 1), o czym pracodawca musi powiadomić powiatowy urząd pracy właściwy ze względu na swoją siedzibę lub miejsce zamieszkania.

Od 1 lipca 2024 r. zaczęły obowiązywać ważne zmiany przepisów dotyczących pracy i pobytu obywateli Ukrainy, takie jak: powierzenie pracy obywatelowi Ukrainy na podstawie powiadomienia będzie możliwe do 30 września 2025 r.; skrócenie z 14 na 7 dni terminu na przesłanie powiadomienia przez pracodawcę zatrudniającego obywatela Ukrainy. Dodatkowo, konieczne jest złożenie kolejnego powiadomienia w sytuacji gdy zmianie uległy: rodzaj umowy; stanowisko; rodzaj wykonywanej pracy; zmniejszono wymiar czasu pracy lub liczba godzin pracy w tygodniu lub miesiącu określona w powiadomieniu; obniżono miesięczną lub godzinową stawkę wynagrodzenia określoną w powiadomieniu.

Powrót do: Cudzoziemcy

[4] Zezwolenie na pracę sezonową uprawnia cudzoziemca do wykonywania pracy w rolnictwie oraz gastronomii i zakwaterowaniu.

Powrót do: Cudzoziemcy

[5] W tym o stanie bezrobocia, zmianach w zatrudnieniu oraz podejmowanych przez PUP działaniach w związku z bieżącą sytuacją na rynku pracy, a także 3-miesięczne prognozy stanu bezrobocia i zatrudnienia w powiecie, wskazując na wzrost, spadek lub brak zmian w danym obszarze.

Powrót do: Bieżąca sytuacja

Wojewódzki Urząd Pracy w Krakowie

Plac Na Stawach 1, 30-107 Kraków

tel.: 12 428 78 70 faks: 12 422 97 85

kancelaria@wup-krakow.pl, wupkrakow.praca.gov.pl



INSTYTUCJA WOJEWÓDZTWA MAŁOPOLSKIEGO

Wojewódzki Urząd Pracy

w Krakowie

Analiza i opracowanie statystyczne powstało na podstawie danych GUS i sprawozdania MRiPS-01
Sprawozdanie o rynku pracy Ministerstwo Rodziny, Pracy i Polityki Społecznej.

Poprzednie publikacje WUP Kraków na temat rynku pracy znajdują się na stronie:

[Małopolski rynek pracy - informacje miesięczne Wojewódzkiego Urzędu Pracy w Krakowie](#)

Wojewódzki Urząd Pracy w Krakowie jest instytucją realizującą zadania Samorządu Województwa Małopolskiego w zakresie kreowania polityki rynku pracy. Inicjuje i wspiera skuteczne rozwiązania, które przyczyniają się do realizacji misji WUP Kraków "Kompetentny, wykwalifikowany i pracujący mieszkaniec Małopolski".