

**GRUDZIĘŃ
2025**

Demografia

Podmioty gospodarcze

Zatrudnienie i wynagrodzenia

Aktywność ekonomiczna

Bezrobocie

Oferty pracy i aktywizacja

Cudzoziemcy w województwie

Monitorowanie lokalnych rynków

Stopa bezrobocia w Małopolsce w grudniu 2025 wyniosła 4,7%. W stosunku do poprzedniego miesiąca wzrosła o 0,1 p. proc., a w stosunku do ubiegłego roku wzrosła o 0,6 p. proc.

Stopa bezrobocia

4,7 %

↑ 0,1 p. proc. m/m

↑ 0,6 p. proc. r/r

Liczba bezrobotnych

69,3 tys.

↑ 2,2% m/m

↑ 14,3% r/r

udział kobiet

50,3 %

↓ 0,3% m/m

w tym z tytułu podjęcia pracy

66,9%

↑ 3,5 p. proc. r/r

Napływ osób bezrobotnych

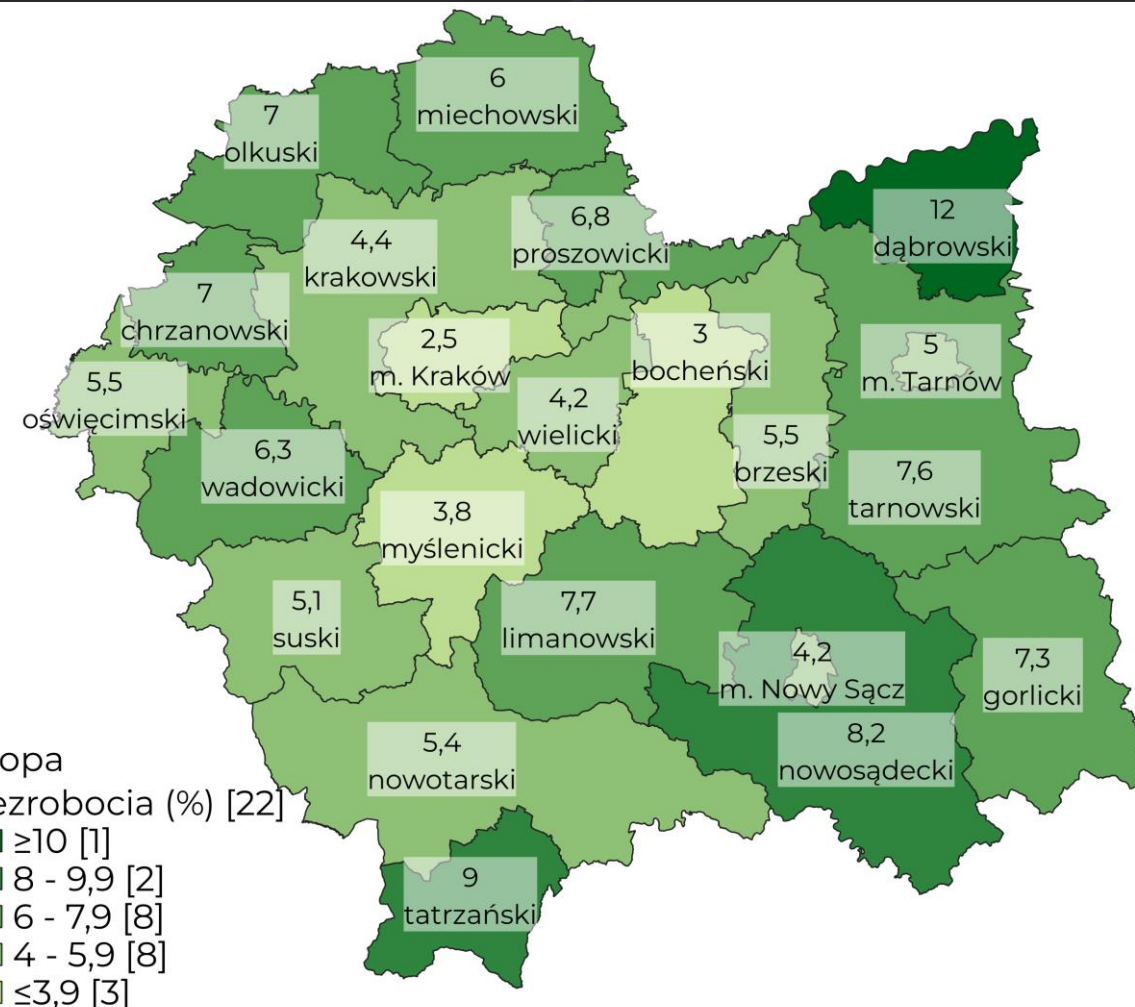
7 565

↑ 85 m/m

Odływ osób bezrobotnych

6 043

↓ 831 m/m



**GRUDZIEŃ
2025**

Demografia

Podmioty gospodarcze

Zatrudnienie i wynagrodzenia

Aktywność ekonomiczna

Bezrobocie

Oferty pracy i aktywizacja

Cudzoziemcy w województwie

Monitorowanie lokalnych rynków

Demografia

Na koniec grudnia 2024 r. liczba ludności województwa małopolskiego wyniosła 3 429 084 osoby, co stanowiło 9,1% ludności kraju. W Małopolsce, podobnie jak w całym kraju, obserwuje się starzenie społeczeństwa.

W ciągu roku ubyło 17,9 tys. osób w wieku do 30. roku życia, a osób po 50. roku życia było o 18,6 tys. więcej.

**Liczba
ludności**
3,43 mln
↓548 r/r

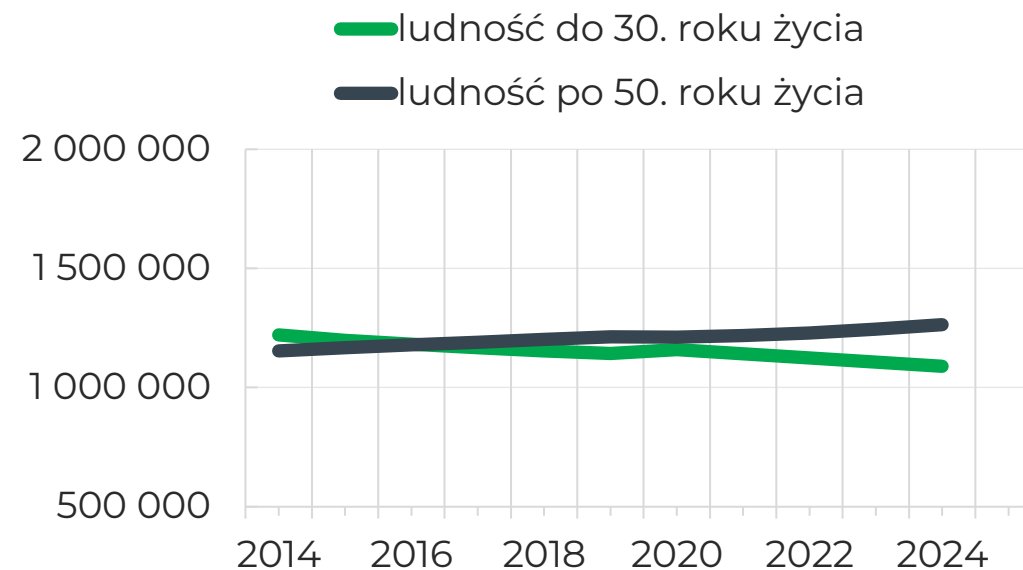
**w wieku przed-
produkcyjnym**
19,0%
0-17 lat

Ludność
do 30. roku życia
31,7% ↓r/r
1 088 697 osób

**w wieku
produkcyjnym**
59,2%
18-59/64 lat

Ludność
po 50. roku życia
36,8% ↑r/r
1 263 447 osób

**w wieku
poprodukcyjnym**
21,8%
60/65-89 lat



Dane według stanu na koniec grudnia danego roku.

Więcej na stronie:
[GUS, Bank Danych Lokalnych](#)

**GRUDZIEŃ
2025**

Demografia

Podmioty gospodarcze

Zatrudnienie i wynagrodzenia

Aktywność ekonomiczna

Bezrobocie

Oferty pracy i aktywizacja

Cudzoziemcy w województwie

Monitorowanie lokalnych rynków

Podmioty gospodarcze

Na koniec grudnia w rejestrze REGON wpisanych było 516 516 małopolskich podmiotów gospodarki narodowej, co stanowiło 9,49% udziału w liczbie podmiotów w Polsce. Zarejestrowano o 637 podmiotów więcej niż wyrejestrowano. W grudniu 2025 wyrejestrowano o 16% podmiotów więcej niż przed rokiem.

**Liczba
podmiotów**
516,5 tys.
↑ 613 m/m

w tym osoby
fizyczne
73,4%
378 943

podmioty
0-9 osób
97,3%
502 329

**Nowe
podmioty**
2 778

↔ % m/m

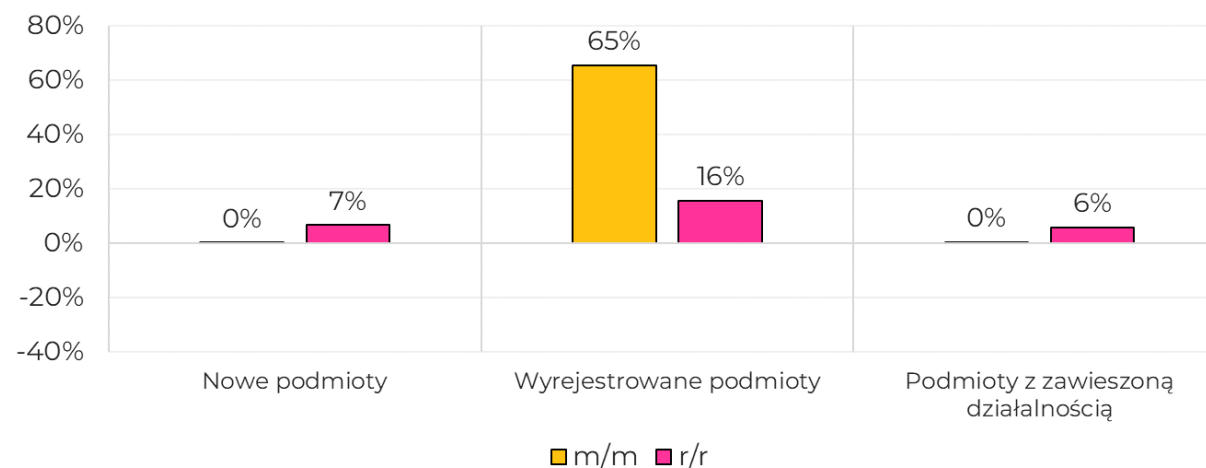
**Wyrejestrowane
podmioty**
2 141

↑ 65% m/m

**Z zawieszoną
działalnością**
77 362

↔ % m/m

Zmiana względem poprzedniego
miesiąca i roku o:



Więcej na stronie:

[GUS, Miesięczna informacja o podmiotach gospodarki narodowej w rejestrze REGON.](#)

Zatrudnienie

Przeciętne zatrudnienie w sektorze przedsiębiorstw w grudniu wyniosło 558 tys. osób (w przeliczeniu na etaty).

W porównaniu do listopada 2025 r. spadło o 0,1%. Największy wzrost miał miejsce w wytwarzaniu i zaopatrywaniu w energię elektryczną, gaz, parę wodną i gorącą wodę (o 0,6%), natomiast najgłębszy spadek odnotowano w górnictwie i wydobywaniu (o 1,0%).

Zatrudnienie w sektorze przedsiębiorstw*

558 tys. osób

↓ 0,1% m/m

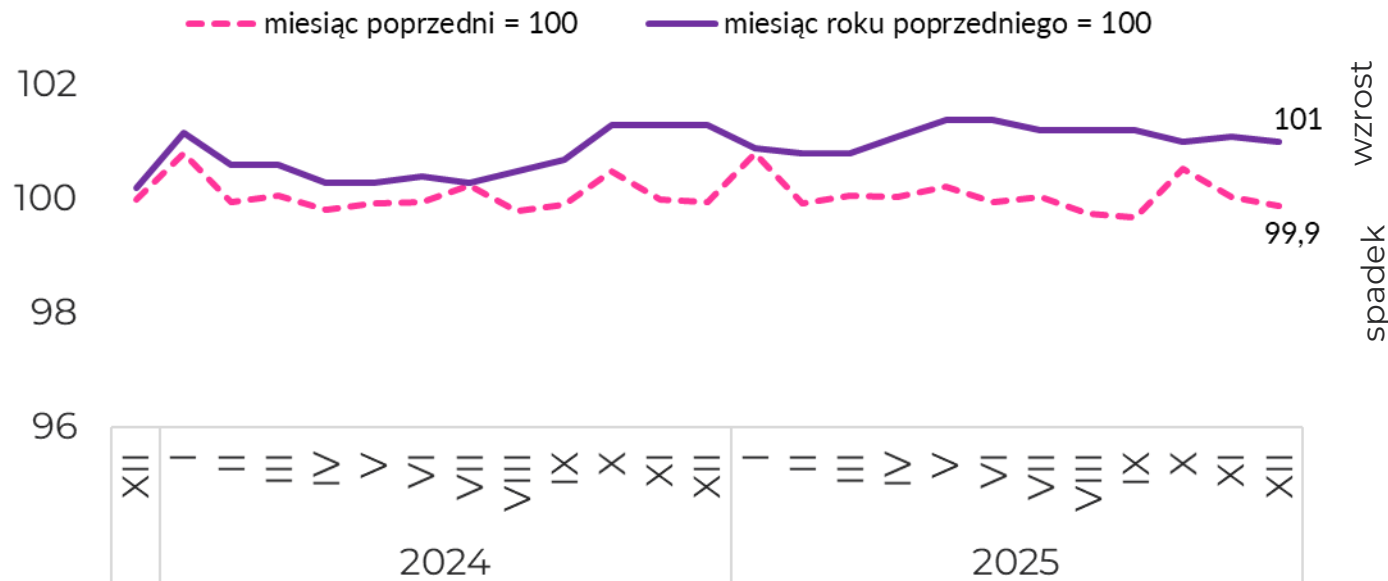
↑ 1,0% r/r

*Dane dotyczą podmiotów gospodarczych, w których liczba pracujących przekracza 9 osób.

Więcej na stronie:

[GUS, Komunikat o sytuacji społeczno-gospodarczej województwa małopolskiego](#)

Wskaźnik dynamiki przeciętnego miesięcznego zatrudnienia w sektorze przedsiębiorstw



Wynagrodzenia

Przeciętne miesięczne wynagrodzenie brutto w grudniu wyniosło 9 942,48 zł. Wzrost przeciętnych wynagrodzeń w stosunku do grudnia 2024 odnotowano we wszystkich sekcjach PKD, przede wszystkim w wytwarzaniu i zaopatrywaniu w energię elektryczną, gaz, parę wodną i gorącą wodę (o 34,4%).

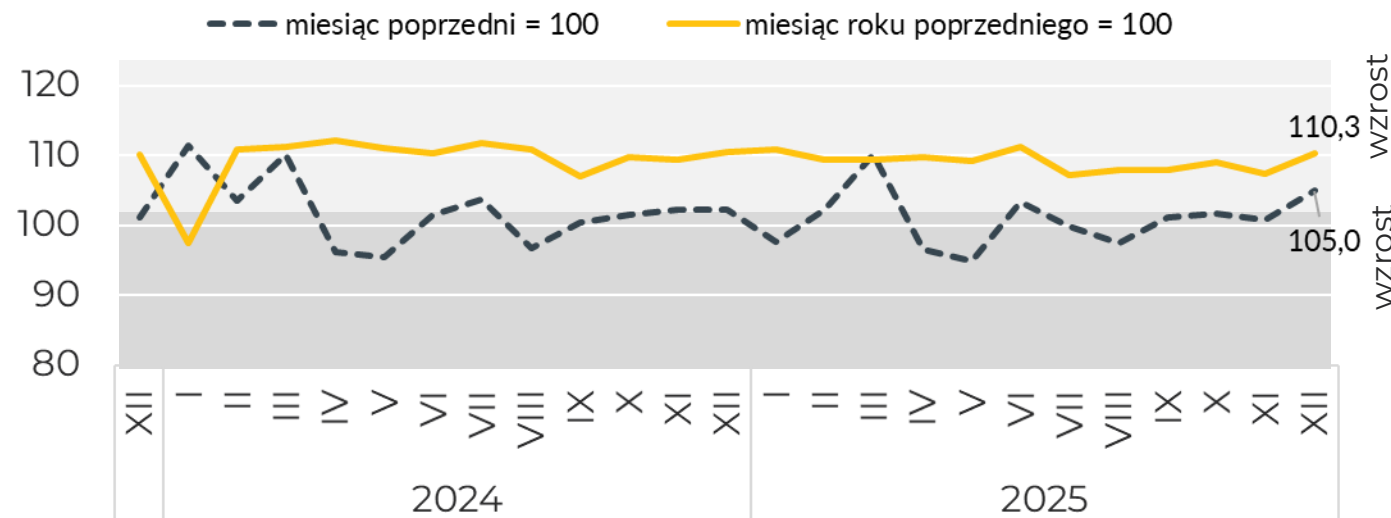
Przeciętne miesięczne wynagrodzenie w sektorze przedsiębiorstw

9 942,48 zł brutto

↑5,0 % m/m

↑10,3% r/r

Wskaźnik dynamiki przeciętnego miesięcznego wynagrodzenia brutto w sektorze przedsiębiorstw



Więcej na stronie:

[GUS, Komunikat o sytuacji społeczno-gospodarczej województwa małopolskiego](#)

**GRUDZIEŃ
2025**

Demografia

Podmioty gospodarcze

Zatrudnienie i wynagrodzenia

Aktywność ekonomiczna

Bezrobocie

Oferty pracy i aktywizacja

Cudzoziemcy w województwie

Monitorowanie lokalnych rynków

Aktywność ekonomiczna

Według Badania Aktywności Ekonomicznej Ludności (BAEL) w 3. kwartale 2025 r. odnotowano spadek liczby osób aktywnych zawodowo w ujęciu rocznym (o 3 tys. osób), natomiast wzrost w ujęciu kwartalnym (o 30 tys. osób). W odniesieniu do poprzedniego kwartału spadła liczba osób biernych zawodowo (o 27 tys. osób), wzrosła natomiast liczba pracujących (o 30 tys. osób).

**Aktywni
zawodowo**

1,59 mln

↓3 tys. r/r

w tym:
pracujący

1,55 mln

↓5 tys. r/r

bezrobotni

41 tys.

↑2 tys. r/r

**Bierni
zawodowo**

1,13 mln

↑13 tys. r/r

Współczynnik
aktywności zawodowej

58,5%

↓0,3 p. proc. r/r

Wskaźnik
zatrudnienia

57,0%

↓0,4 p. proc. r/r



Więcej na stronie:

[GUS - aktywność ekonomiczna ludności w województwie małopolskim](#)

**GRUDZIEŃ
2025**

Demografia

Podmioty gospodarcze

Zatrudnienie i wynagrodzenia

Aktywność ekonomiczna

Bezrobocie

Oferty pracy i aktywizacja

Cudzoziemcy w województwie

Monitorowanie lokalnych rynków

Stopa bezrobocia w województwie

Stopa bezrobocia w Małopolsce w grudniu 2025 była o 1 p. proc. niższa niż w Polsce. Małopolska znajduje się na czwartym miejscu pod względem wielkości stopy bezrobocia w kraju, za województwami wielkopolskim, mazowieckim i śląskim.

Polska

5,7 %

↑ 0,1 p. proc. m/m

↑ 0,6 p. proc. r/r

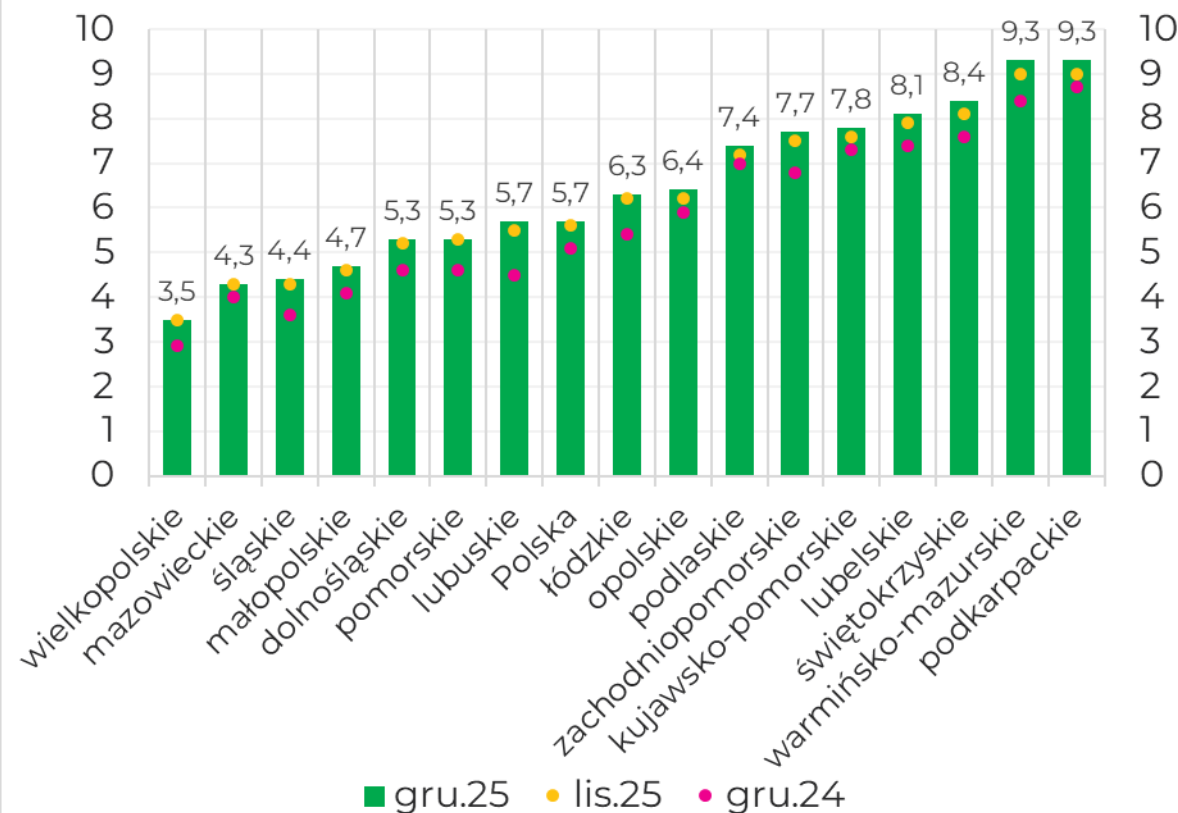
Małopolska

4,7 %

↑ 0,1 m/m

↑ 0,6 p. proc. r/r

Stopa bezrobocia [%] w relacji do poprzedniego miesiąca i roku



Patrz: Objaśnienia [1]

Więcej na stronie:

[Wortal Publicznych Służb Zatrudnienia. Bezrobocie rejestrowane. www.psz.praca.gov.pl](http://www.psz.praca.gov.pl)

**GRUDZIEŃ
2025**

Demografia

Podmioty gospodarcze

Zatrudnienie i wynagrodzenia

Aktywność ekonomiczna

Bezrobocie

Oferty pracy i aktywizacja

Cudzoziemcy w województwie

Monitorowanie lokalnych rynków

Stopa bezrobocia w powiatach

Stopa bezrobocia w Małopolsce w grudniu wyniosła 4,7%. Najniższą stopę odnotowano w Krakowie i powiecie bocheńskim, a najwyższą w powiatach dąbrowskim, tatrzańskim i nowosądeckim.

**Stopa
bezrobocia**

4,7%

↑ 0,1 p. proc. m/m

↑ 0,6 p. proc. r/r

Najniższa stopa
bezrobocia

2,5%

m. Kraków

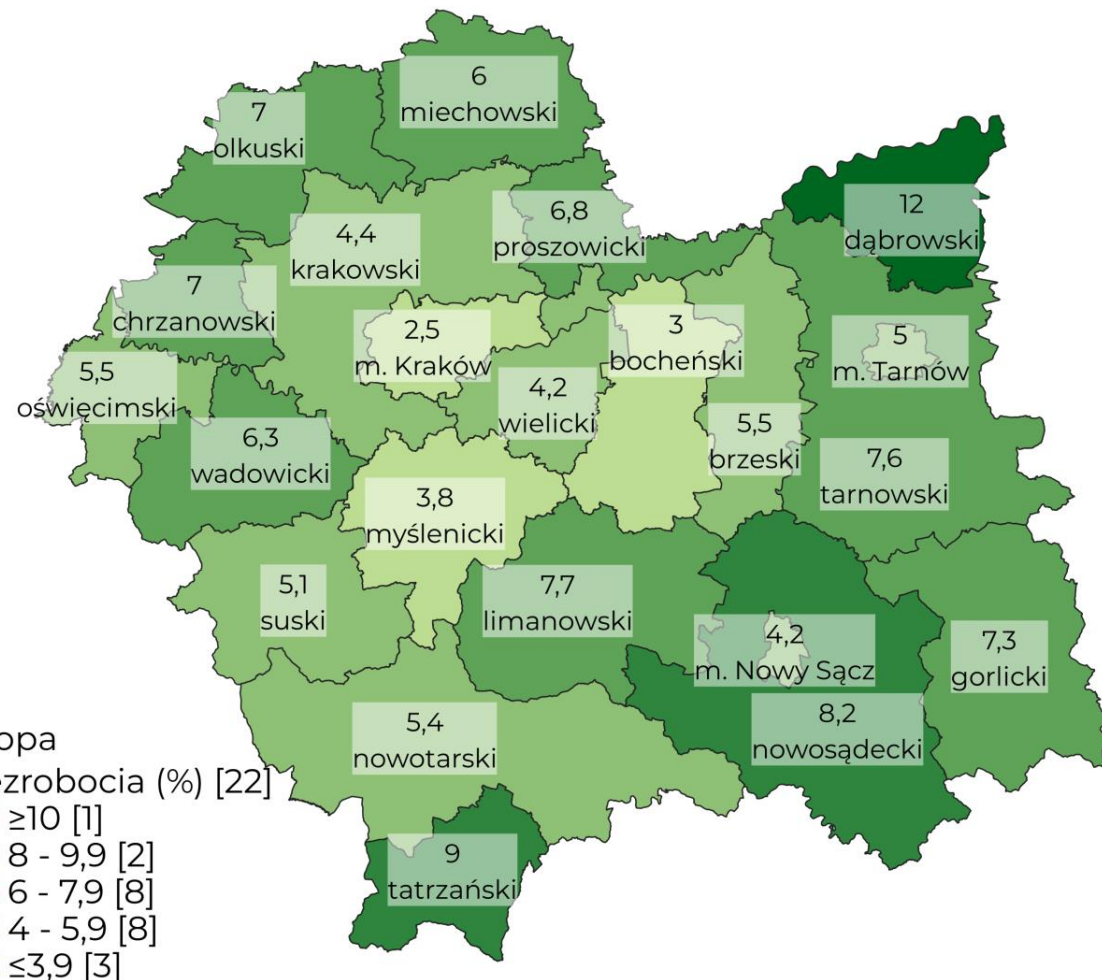
↔ m/m

Najwyższa stopa
bezrobocia

12,0%

dąbrowski

↑ 0,2 p. proc. m/m



**GRUDZIEŃ
2025**

Demografia

Podmioty gospodarcze

Zatrudnienie i wynagrodzenia

Aktywność ekonomiczna

Bezrobocie

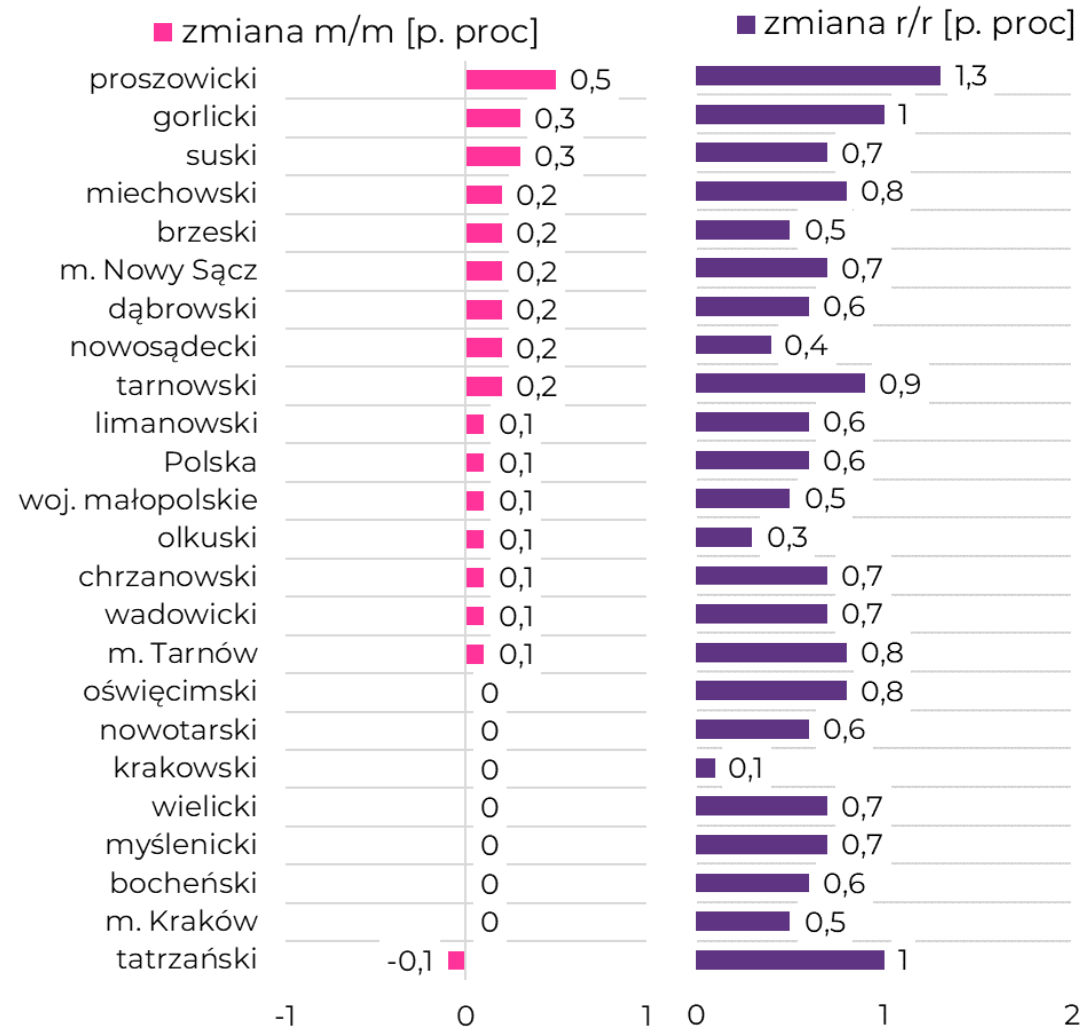
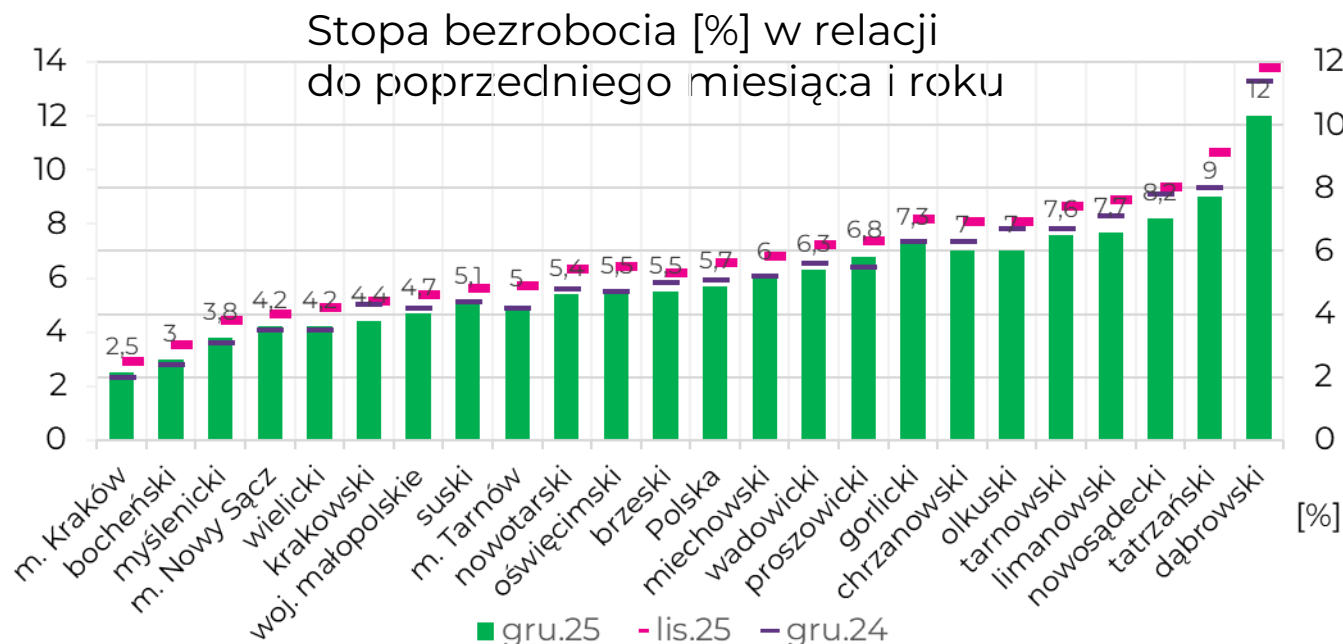
Oferty pracy i aktywizacja

Cudzoziemcy w województwie

Monitorowanie lokalnych rynków

Stopa bezrobocia w powiatach

Stopa bezrobocia w relacji do poprzedniego miesiąca pozostała bez zmian w siedmiu powiatach, w czternastu wzrosła i w jednym spadła. W skali roku wzrosła we wszystkich powiatach, najbardziej w powiecie proszowickim (o 1,3 p. proc.).



**GRUDZIEŃ
2025**

Demografia

Podmioty gospodarcze

Zatrudnienie i wynagrodzenia

Aktywność ekonomiczna

Bezrobocie

Oferty pracy i aktywizacja

Cudzoziemcy w województwie

Monitorowanie lokalnych rynków

Liczba bezrobotnych

Na koniec grudnia zarejestrowanych było 69 333 bezrobotnych. W stosunku do poprzedniego miesiąca liczba ta wzrosła o 1 522 osoby, a w stosunku do poprzedniego roku wzrosła o 8 679 osób.

Liczba
bezrobotnych

69,3 tys.

↑ 2,2 % m/m

↑ 14,3% r/r

udział kobiet

50,3%

↓ 0,3 % m/m

Zmiana m/m

+ 1 522

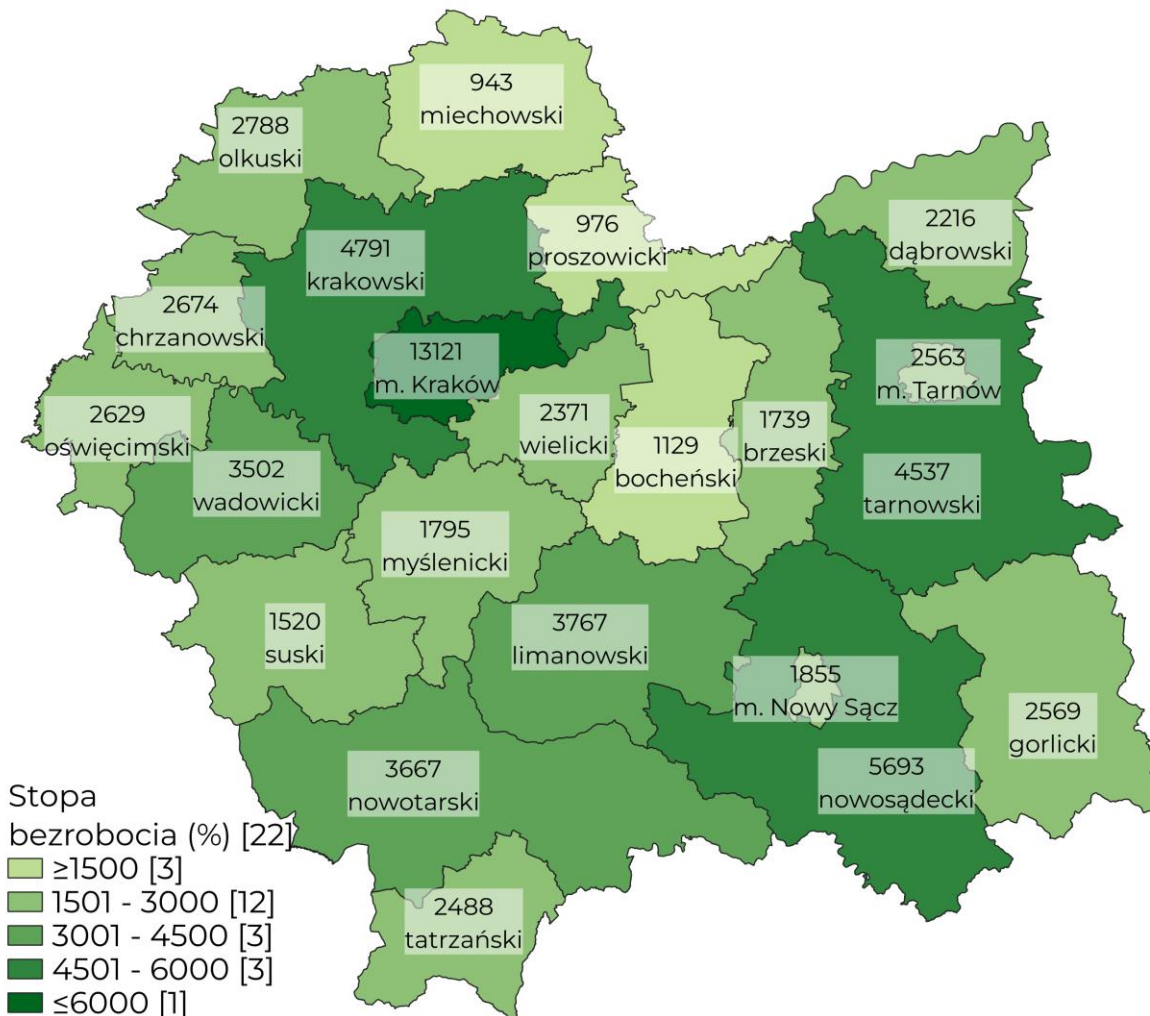
Zmiana r/r

+ 8 679

udział osób
zamieszkałych na wsi

52,1%

↑ 0,1 % m/m



**GRUDZIEŃ
2025**

Demografia

Podmioty gospodarcze

Zatrudnienie i wynagrodzenia

Aktywność ekonomiczna

Bezrobocie

Oferty pracy i aktywizacja

Cudzoziemcy w województwie

Monitorowanie lokalnych rynków

Napływ i odpływ

W grudniu zarejestrowało się 7 565 osób (napływ), a wyrejestrowano 6 043 osób (odpływ). W ciągu roku udział wyrejestrowań z powodu podjęcia pracy subsydiowanej wzrósł o 0,3%.

Napływ bezrobotnych

7,5 tys.

↑85 m/m

↑485 r/r

Odpływ bezrobotnych

6,0 tys.

↓831 m/m

↓548 r/r

udział poprzednio pracujących:

87,7%

6 631 osób

z tytułu podjęcia pracy:

66,9%

↑3,5 p. proc. m/m

↑8,2 p. proc. r/r

z przyczyn zakładu pracy:

4,2%

314 osób

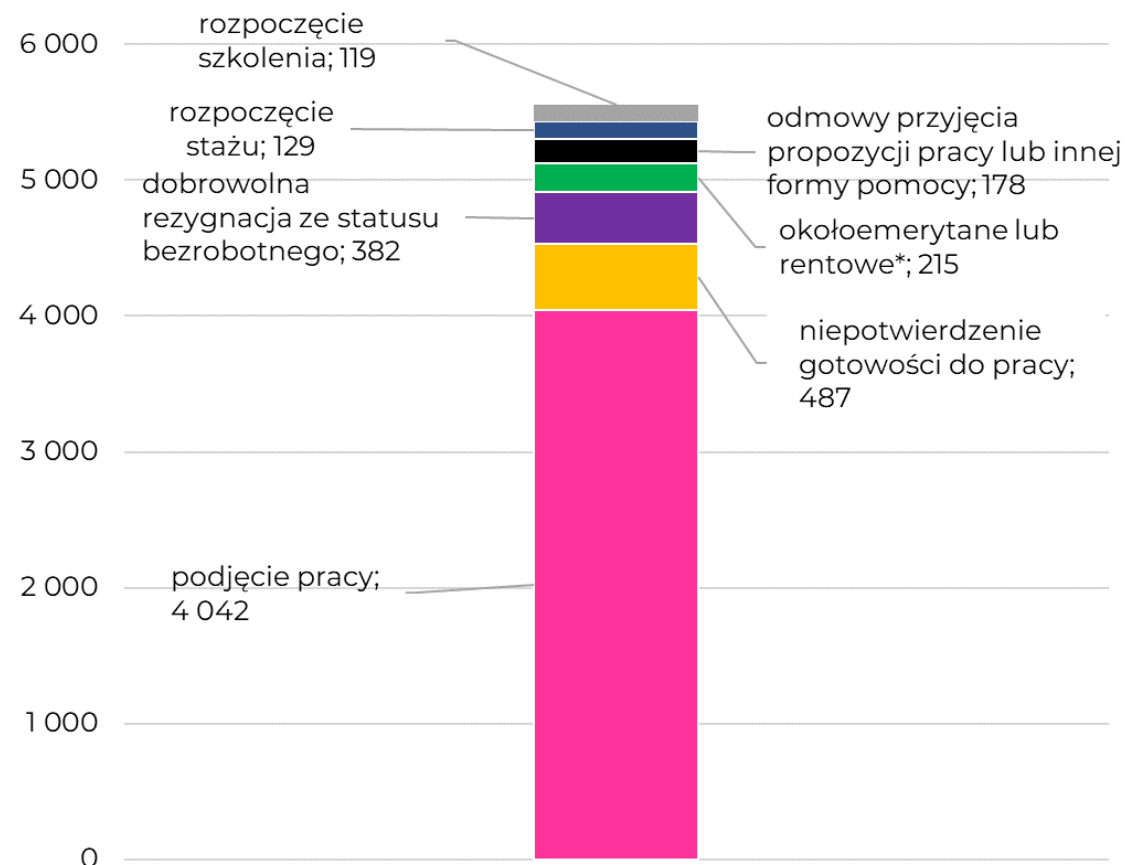
podjęcia pracy subsydiowanej:

10,5%

↑0,1 p. proc. m/m

↑0,3 p. proc. r/r

Powody odpływów z rejestru bezrobotnych



*Łącznie z powodów: osiągnięcia wieku emerytalnego, nabycia praw emerytalnych lub rentowych, nabycia praw do świadczenia przedemerytalnego

**GRUDZIEŃ
2025**

Demografia

Podmioty gospodarcze

Zatrudnienie i wynagrodzenia

Aktywność ekonomiczna

Bezrobocie

Oferty pracy i aktywizacja

Cudzoziemcy w województwie

Monitorowanie lokalnych rynków

Bezrobotni w szczególnej sytuacji na rynku pracy

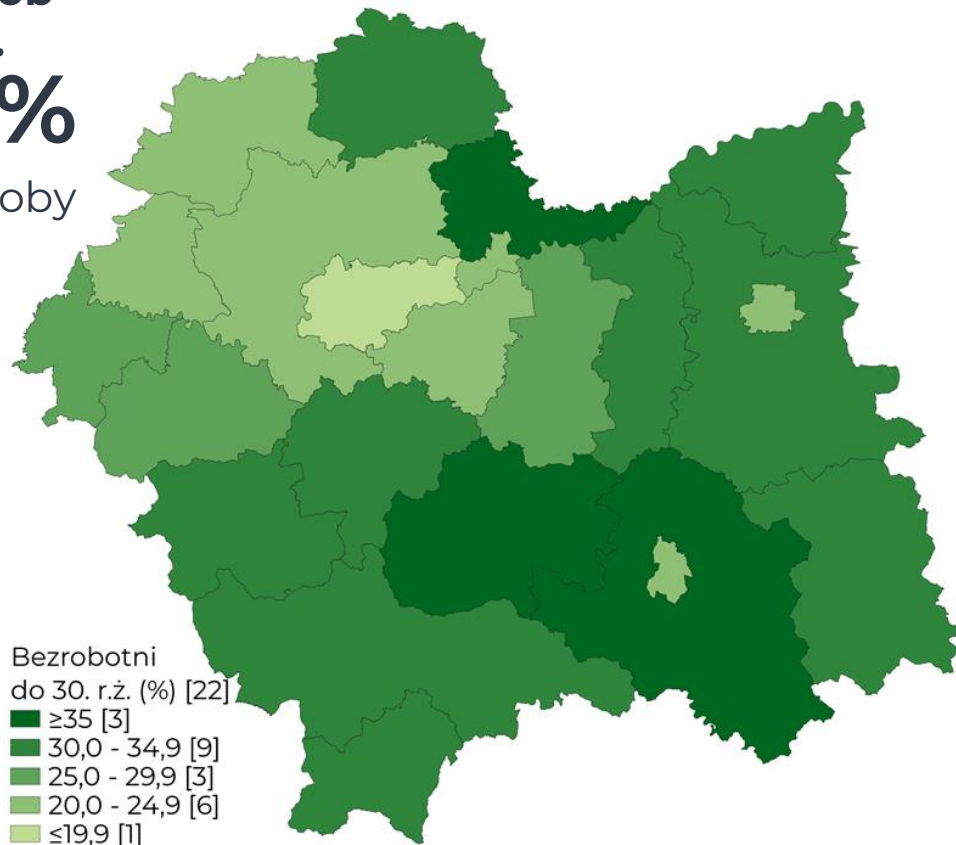
Udział osób
do 30. r.ż.

27,5%

19 068 osoby

↑ m/m

↑ r/r



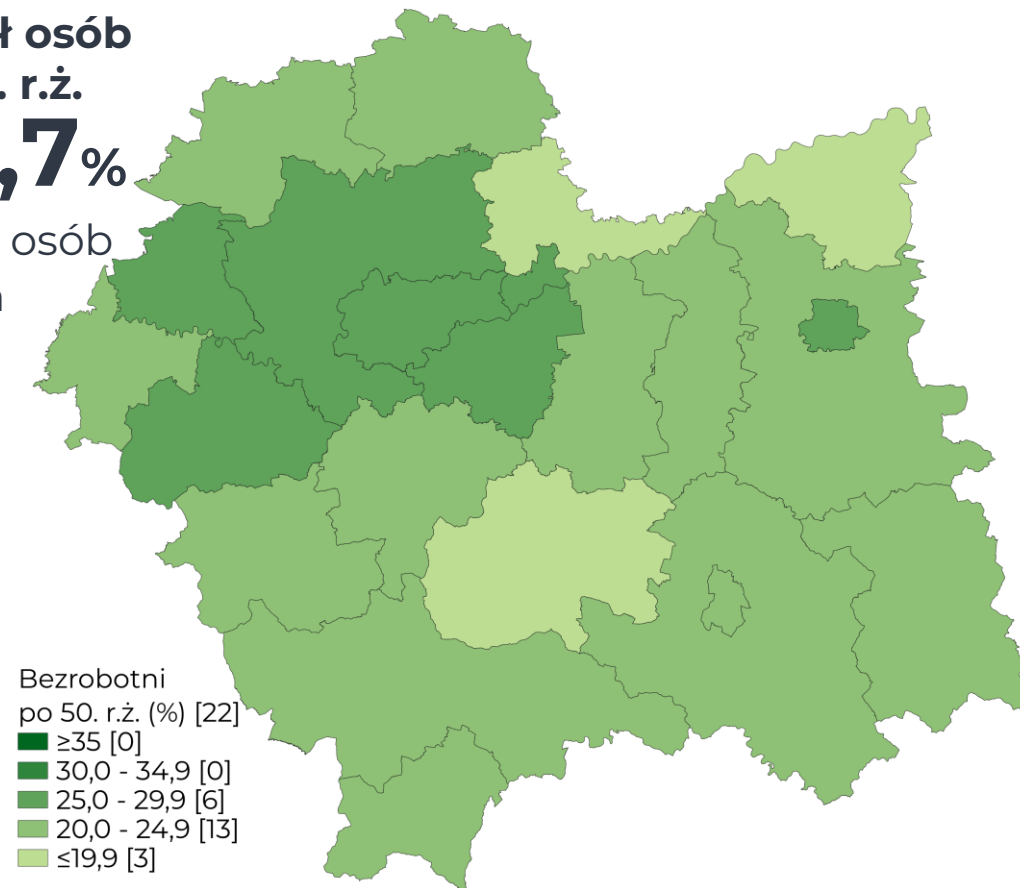
Udział osób
po 50. r.ż.

24,7%

17 134 osoby

↑ m/m

↑ r/r

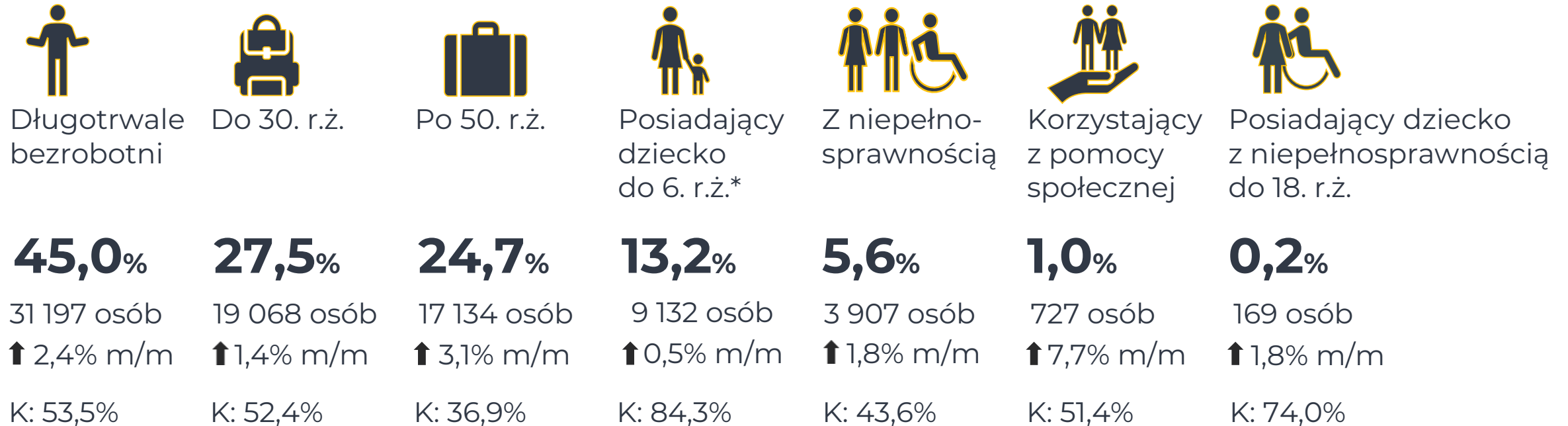


**GRUDZIEŃ
2025**

Demografia	Podmioty gospodarcze	Zatrudnienie i wynagrodzenia	Aktywność ekonomiczna
Bezrobocie	Oferty pracy i aktywizacja	Cudzoziemcy w województwie	Monitorowanie lokalnych rynków

Bezrobotni w szczególnej sytuacji na rynku pracy

Najliczniejszą grupą osób będących w szczególnej sytuacji na rynku pracy były osoby długotrwale bezrobotne (45,0%), w której większość stanowiły kobiety (53,5%). Mężczyźni przeważali w grupach osób powyżej 50. roku życia (63,1%) oraz osób z niepełnosprawnością (56,4%) i do 25 r.ż. (51,3%).



K: kobiety

*statystyki są niepełne, ponieważ deklarowanie takiej opieki podczas rejestracji w powiatowym urzędzie pracy nie jest obligatoryjne

**GRUDZIEŃ
2025**

Demografia

Podmioty gospodarcze

Zatrudnienie i wynagrodzenia

Aktywność ekonomiczna

Bezrobocie

Oferty pracy i aktywizacja

Cudzoziemcy w województwie

Monitorowanie lokalnych rynków

Profil osób bezrobotnych

**Wiek mobilny
produkcyjny 18-44 l.**

64 %

44 688 osób

**Doświadczenie
do 5 lat**

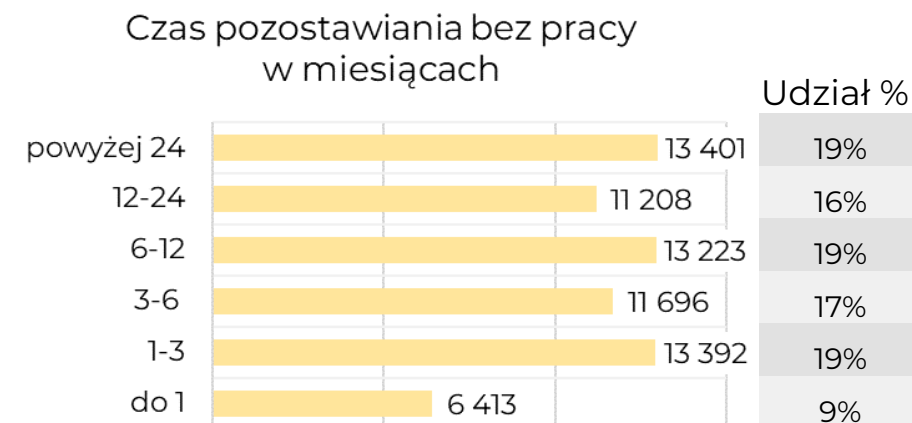
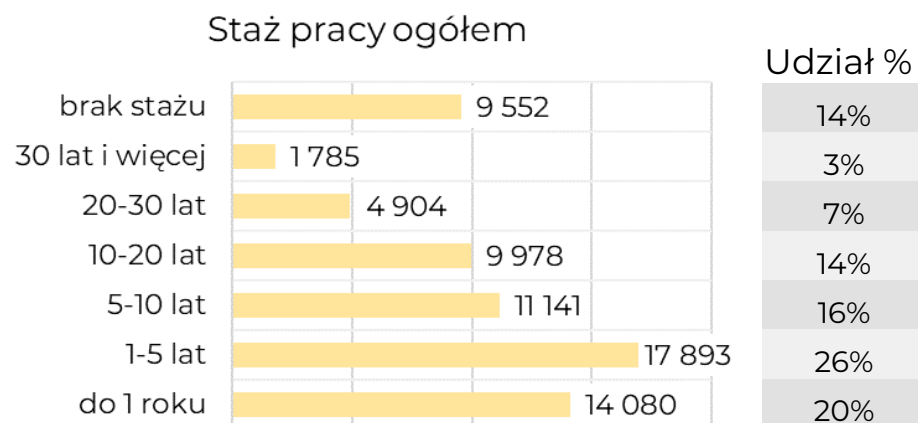
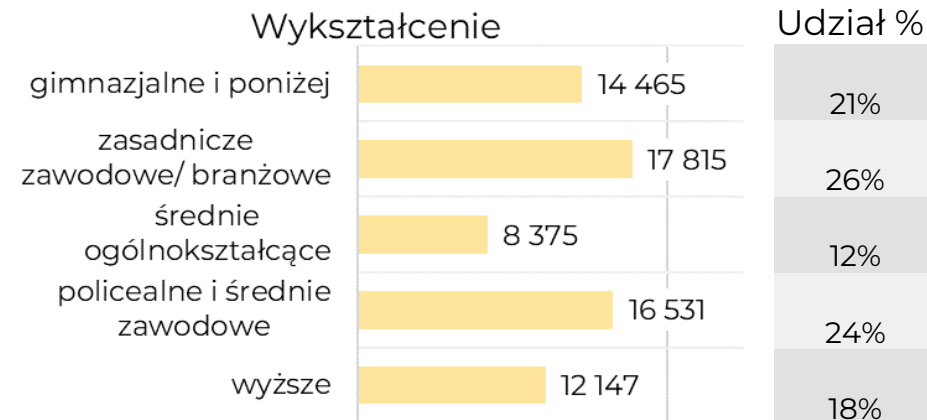
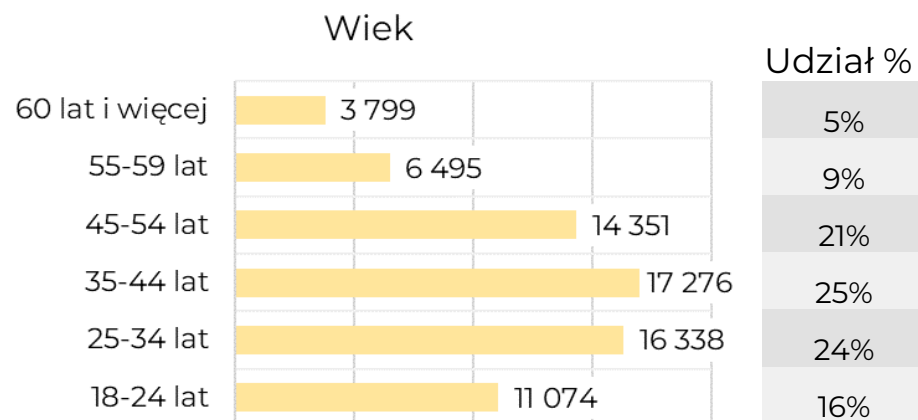
60 %

41 525 osób

**Ponad 12 miesięcy
w rejestrach**

35 %

24 609 osoby



**GRUDZIEŃ
2025**

Demografia

Podmioty gospodarcze

Zatrudnienie i wynagrodzenia

Aktywność ekonomiczna

Bezrobocie

Oferty pracy i aktywizacja

Cudzoziemcy w województwie

Monitorowanie lokalnych rynków

Jednostka administracyjna	Liczba bezrobotnych ogółem na koniec miesiąca	Liczba bezrobotnych kobiet na koniec miesiąca	Napływ osób bezrobotnych	Odływ osób bezrobotnych	Liczba ofert pracy zgłoszonych do PUP	Stopa bezrobocia %
bocheński	1 129	602	150	149	46	3,0
brzeski	1 739	972	189	124	31	5,5
chrzanowski	2 674	1 346	338	306	29	7,0
dąbrowski	2 216	1 166	225	183	51	12,0
gorlicki	2 569	1 445	265	196	42	7,3
m. Kraków	13 121	6 106	1 338	1 097	654	2,5
krakowski	4 791	2 240	645	506	87	4,4
limanowski	3 767	2 086	393	288	33	7,7
miechowski	943	456	94	75	15	6,0
myślenicki	1 795	879	212	190	94	3,8
m. Nowy Sącz	1 855	995	269	226	83	4,2
nowosądecki	5 693	3 350	577	369	37	8,2

**GRUDZIEŃ
2025**

Demografia

Podmioty gospodarcze

Zatrudnienie i wynagrodzenia

Aktywność ekonomiczna

Bezrobocie

Oferty pracy i aktywizacja

Cudzoziemcy w województwie

Monitorowanie lokalnych rynków

Jednostka administracyjna	Liczba bezrobotnych ogółem na koniec miesiąca	Liczba bezrobotnych kobiet na koniec miesiąca	Napływ osób bezrobotnych	Odływ osób bezrobotnych	Liczba ofert pracy zgłoszonych do PUP	Stopa bezrobocia %
nowotarski	3 667	1 597	376	344	8	5,4
olkuski	2 788	1 282	253	207	44	7,0
oświęcimski	2 629	1 368	311	291	50	5,5
proszowicki	976	423	135	69	14	6,8
suski	1 520	723	236	164	20	5,1
m. Tarnów	2 563	1 396	311	240	163	5,0
tarnowski	4 537	2 569	528	419	53	7,6
tatrzański	2 488	1 017	162	192	21	9,0
wadowicki	3 502	1 747	305	235	62	6,3
wielicki	2 371	1 139	253	173	37	4,2
Małopolska	69 333	34 904	7 565	6 043	1 674	0,0
Polska	887 900	brak danych	93 600	79 300	brak danych	5,7

Oferty pracy i aktywizacja

W grudniu w powiatowych urzędach pracy odnotowano mniejszą liczbę ofert pracy i aktywizacji w porównaniu do listopada oraz mniejszą w porównaniu do poprzedniego roku (o ponad 3 tys.).

Wolne miejsca pracy i aktywizacji zgłoszone do powiatowych urzędów pracy

**Wolne
miejsca pracy
i aktywizacji***

1,7 tys.

↓ 838 m/m

**oferty
subsydiowane**

10,8%

181 oferty

Oferty dostępne
na koniec
miesiąca

3,0 tys.

↓ 710 m/m

**oferty z sektora
publicznego**

19,4%

325 oferty

Na jedną ofertę
dostępną na koniec
miesiąca przypadło

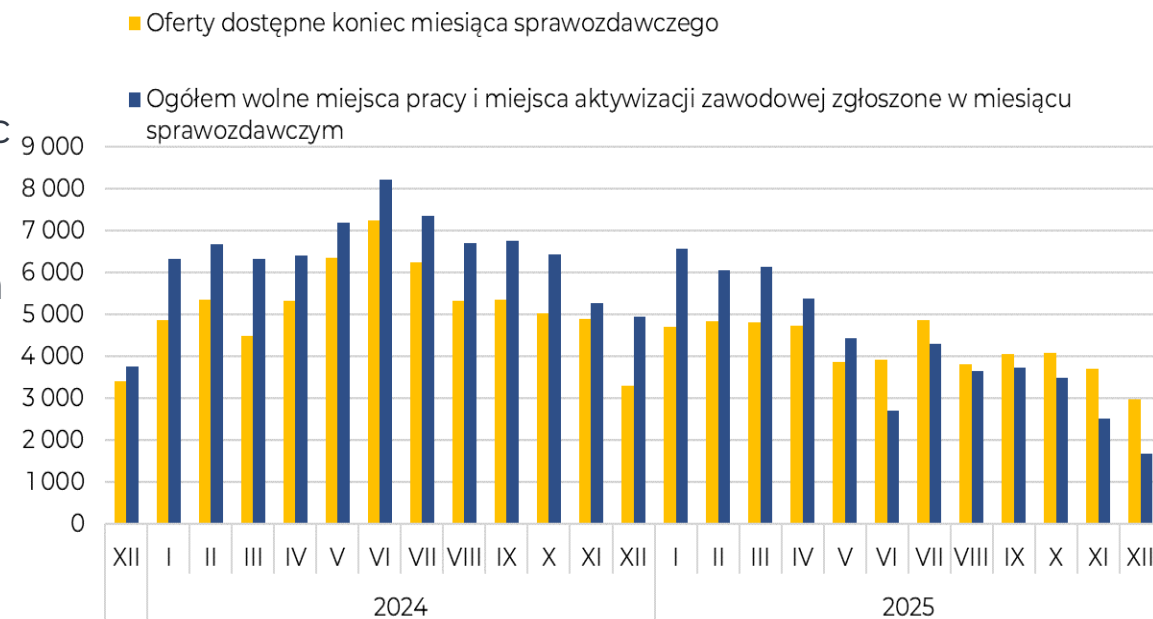
23 bezrobotnych

↑ 5 m/m

**w ramach
testu rynku pracy**

0,0%

0 ofert



*zgłoszone w miesiącu sprawozdawczym

**GRUDZIEŃ
2025**

Demografia

Podmioty gospodarcze

Zatrudnienie i wynagrodzenie

Aktywność ekonomiczna

Bezrobocie

Oferty pracy i aktywizacja

Cudzoziemcy w województwie

Monitorowanie lokalnych rynków

Liczba dokumentów dotyczących podjęcia pracy przez cudzoziemców

Oświadczenia
wpisane do ewidencji
1 262

↓ 21% m/m
↓ 10,8% r/r

Zezwolenia
na pracę
3 199

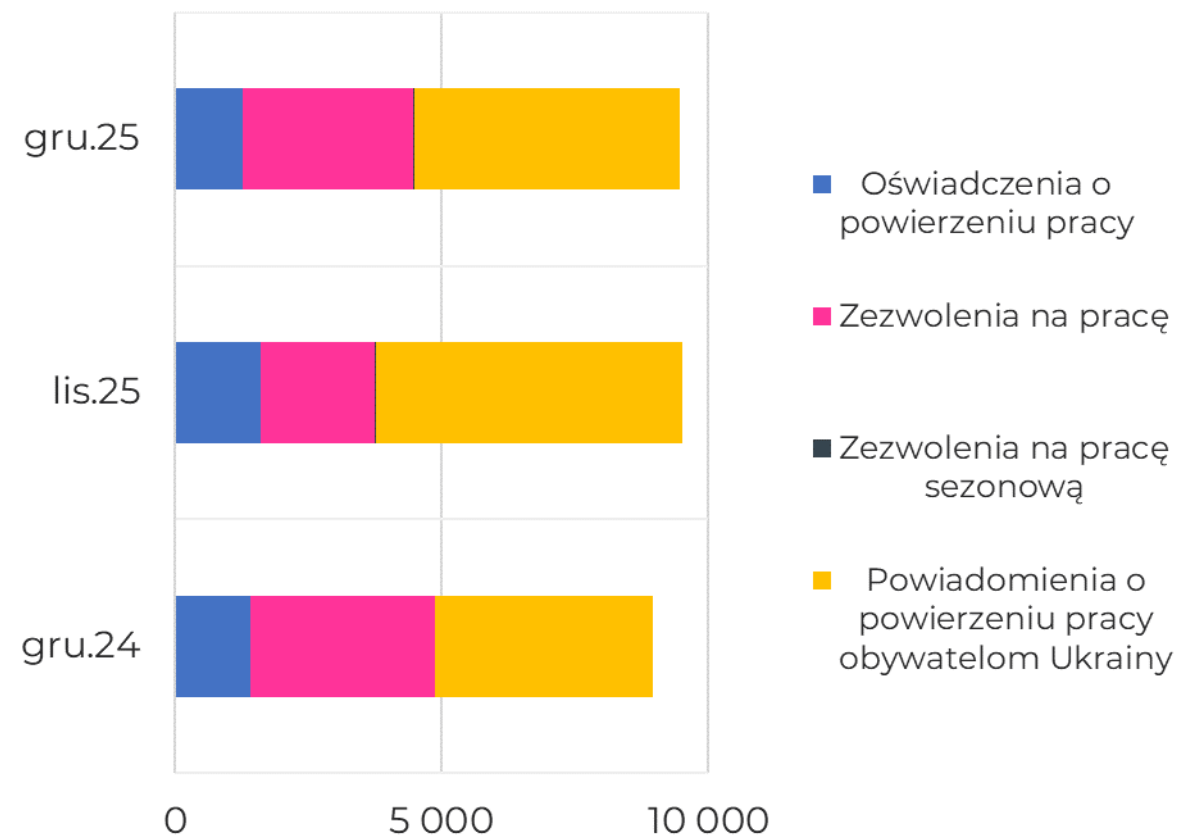
↑ 48% m/m
↓ 7,8% r/r

Powiadomienia
o powierzeniu pracy
4 977

↓ 13% m/m
↑ 22,4% r/r

Zezwolenia
na pracę sezonową
24

↑ 50% m/m
↑ 2300% r/r



Źródło: cesar.praca.gov.pl/ [12.01.2026].

Patrz: Objasnienia [2], [3], [4]

**GRUDZIEŃ
2025**

Demografia

Podmioty gospodarcze

Zatrudnienie i wynagrodzenia

Aktywność ekonomiczna

Bezrobocie

Oferty pracy i aktywizacja

Cudzoziemcy w województwie

Monitorowanie lokalnych rynków

Monitorowanie zwolnień grupowych

W grudniu 2025 roku do powiatowych urzędów pracy w Małopolsce wpłynęło 1 zgłoszenie planowanych zwolnień grupowych. Dotyczyło ono 63 pracowników z sekcji M - działalność profesjonalna, naukowa i techniczna.

Zgodnie z danymi z PUP, w grudniu 2025 roku dokonano zwolnień grupowych w 5 zakładach i dotyczyły sekcji: G – Handel hurtowy i detaliczny; naprawa pojazdów samochodowych, włączając motocykle, M - działalność profesjonalna, naukowa i techniczna, J - informacja i komunikacja, C - przetwórstwo przemysłowe. Zwolnieniami tymi objęte zostały 384 osoby.

**Zgłoszone
zwolnienia grupowe**

1 zgłoszenie **63** osoby

**Dokonane
zwolnienia grupowe**

5 zgłoszeń **384** osoby

Zestawienie liczbowe wszystkich zgłoszeń zwolnień grupowych w Małopolsce, w podziale na miesiące dostępne jest na stronie WUP: [Zwolnienia grupowe | WORTAL \(praca.gov.pl\)](https://wortal.praca.gov.pl/)

Więcej na stronie:

[Zwolnienia grupowe | Biznes.gov.pl \(biznes.gov.pl\)](https://biznes.gov.pl/)

Bieżąca sytuacja małopolskiego rynku pracy cz. 1/2

W dniach 22–28 stycznia 2026 r. przedstawiciele 17 powiatowych urzędów pracy przekazali informacje dotyczące bieżącej sytuacji na lokalnych rynkach pracy [5].

W styczniu prawie połowa ankietowanych urzędów (47%) oceniła, że w ciągu najbliższych trzech miesięcy spodziewa się wzrostu poziomu bezrobocia. Jednocześnie w jedenastu z siedemnastu ankietowanych urzędów odnotowano wzrost rejestracji osób bezrobotnych.

W odniesieniu do zatrudnienia nastroje pozostawały względnie stabilne. Utrzymanie bezrobocia na dotychczasowym poziomie przewiduje 65% ankietowanych (w grudniu było to 68%). Pięć urzędów przewiduje spadek poziomu zatrudnienia, jeden urząd przewiduje wzrost zatrudnienia.

Podobnie jak w grudniu ankietowane powiatowe urzędy pracy wskazywały, że wzrost bezrobocia może być związany m.in. z wahaniami sezonowymi oraz wygaszaniem umów na czas określony. Zwracano również uwagę na ograniczoną skłonność pracodawców do zatrudniania nowych pracowników, wynikającą m.in. z wysokich kosztów prowadzenia działalności gospodarczej, wzrostu minimalnego wynagrodzenia w 2026 roku oraz ogólnej sytuacji społeczno-gospodarczej w kraju.

Patrz: Objasnienia [5]

Bieżąca sytuacja małopolskiego rynku pracy cz. 2/2

Do Wojewódzkiego Urzędu Pracy napłynęły sygnały z dwóch ankietowanych powiatowych urzędów pracy dotyczące możliwych zwolnień oraz redukcji zatrudnienia w najbliższych miesiącach. Informacje te dotyczyły branży motoryzacyjnej, finansowej oraz związanej ze sprzedażą sprzętu komputerowego i oprogramowania.

W jednej z ankiet pojawiła się też ważna informacja o rozbieżnościach pomiędzy kwalifikacjami osób poszukujących pracy a wymogami pracodawców.

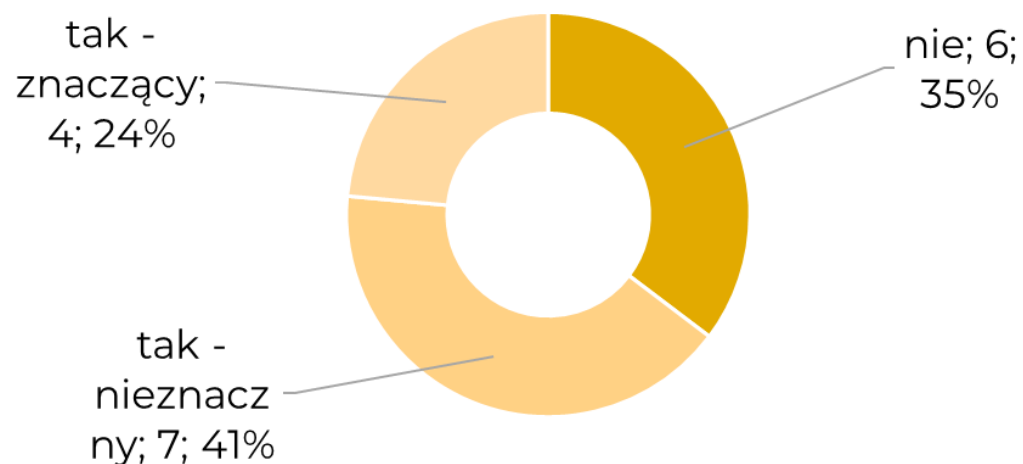
Wśród zgłaszanych przyczyn rejestracji w urzędach pracy wymieniano m.in. utratę zatrudnienia a także możliwość otrzymania dotacji na rozpoczęcie działalności gospodarczej. Znaczną część osób rejestrujących się stanowili bezrobotni po rozwiązaniu umów na czas określony. Istotny udział wśród nowo rejestrowanych miały osoby młode (do 30. roku życia), osoby długotrwale bezrobotne oraz osoby powyżej 50. roku życia. Motywacją do rejestracji w urzędach pracy, obok poszukiwania zatrudnienia, były również formy wsparcia materialnego.

Z ewidencji urzędów pracy wyrejestrowywały się przede wszystkim osoby podejmujące zatrudnienie, inne przyczyny to: podjęcie staży i szkoleń, przerwanie IPD, nieutrzymanie kontaktu z urzędem.

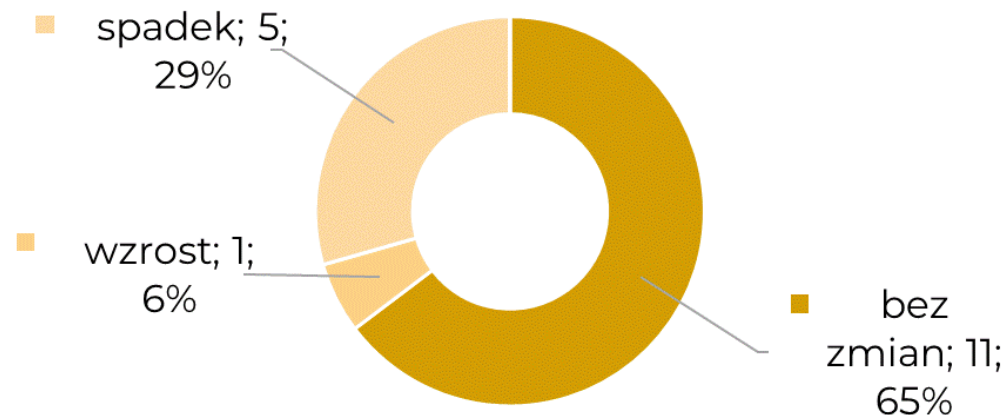
Barometr Rynku Pracy – prognoza na trzy najbliższe miesiące

Styczeń to kolejny miesiąc w którym nastroje dotyczące prognoz bezrobocia pogarszają się. Tylko sześć z siedemnastu badanych powiatowych urzędów pracy w Małopolsce nie odnotowało wzrostu liczby rejestracji osób bezrobotnych w styczniu. Jednocześnie większość ankietowanych urzędów (65%) nie przewiduje wzrostu zatrudnienia, pięciu ankietowanych (29%) uważa, że nastąpi spadek zatrudnienia a jeden urząd przewiduje wzrost zatrudnienia.

Czy odnotowano **wzrost liczby rejestracji** osób bezrobotnych



Prognoza **zatrudnienia** na 3 najbliższe miesiące



Objaśnienia

[1] Główny Urząd Statystyczny poinformował, że we wrześniu i w październiku 2024 r. opublikowana została rewizja miesięcznej stopy bezrobocia rejestrowanego dla Polski ogółem, województw i powiatów.

Zaplanowana w 2024 r. rewizja miesięcznej stopy bezrobocia rejestrowanego dla grudnia 2023 r. oraz miesięcy od stycznia do sierpnia 2024 r. uwzględnia ostateczne dane dotyczące liczby osób pracujących w gospodarce narodowej według faktycznego miejsca pracy, przygotowane na podstawie administracyjnych źródeł danych oraz kwartalnej i miesięcznej sprawozdawczości statystycznej podmiotów gospodarki narodowej. Nie ulegają zmianie opublikowane dotychczas dane o liczbie osób bezrobotnych zarejestrowanych w powiatowych urzędach pracy. Więcej informacji dostępne jest na stronie GUS: [Informacja GUS nt. planowanej rewizji miesięcznej stopy bezrobocia rejestrowanego](#).

Powrót do: Stopa bezrobocia

[2] Jedną z form zatrudniania cudzoziemców jest praca na podstawie oświadczenia pracodawcy o powierzeniu wykonywania pracy cudzoziemcowi. W tej uproszczonej procedurze, która obejmuje obywateli 5 państw (Ukrainy, Armenii, Białorusi, Gruzji i Mołdawii) pracodawca rejestruje w powiatowym urzędzie pracy oświadczenie o powierzeniu pracy danej osobie. Z dniem 28.10.2022 r. weszły w życie przepisy rozporządzenia z dnia 25 października 2022 r. nowelizujące m.in. rozporządzenie w sprawie państw, do których obywateli stosuje się niektóre przepisy dotyczące zezwolenia na pracę sezonową oraz przepisy dotyczące oświadczenia o powierzeniu wykonywania pracy cudzoziemcowi (Dz. U. z 2022 r. poz. 2204). Na mocy tej nowelizacji z dniem 28.10.2022 r. przedsiębiorcy nie mogą występować o nowe wpisy oświadczeń o powierzeniu wykonywania pracy obywatelom Rosji, a obywatele Rosji zostali wyłączeni z procedury uproszczonej.

Powrót do: Cudzoziemcy

Objaśnienia

[3] Na podstawie Ustawy z dnia 12 marca 2022 roku o pomocy obywatelom Ukrainy w związku z konfliktem zbrojnym na terytorium tego państwa (Dz.U. poz. 583 z późn. zm.) obywatel Ukrainy, który korzysta ze specjalnych uprawnień od 24 lutego 2022 r. oraz każdy obywatel Ukrainy, który aktualnie przebywa legalnie w Polsce może zarejestrować się w urzędzie pracy jako bezrobotny lub poszukujący pracy na takich samych zasadach jak dla obywateli RP, z tym, że rejestrować mogą się również kobiety powyżej 60 r.ż. i mężczyźni powyżej 65 r.ż. Ponadto obywatel Ukrainy, który przebywa legalnie może podjąć pracę w Polsce (art. 22 ust. 1), o czym pracodawca musi powiadomić powiatowy urząd pracy właściwy ze względu na swoją siedzibę lub miejsce zamieszkania.

Od 1 lipca 2024 r. zaczęły obowiązywać ważne zmiany przepisów dotyczących pracy i pobytu obywateli Ukrainy, takie jak: powierzenie pracy obywatelowi Ukrainy na podstawie powiadomienia będzie możliwe do 30 września 2025 r.; skrócenie z 14 na 7 dni terminu na przesłanie powiadomienia przez pracodawcę zatrudniającego obywatela Ukrainy. Dodatkowo, konieczne jest złożenie kolejnego powiadomienia w sytuacji gdy zmianie uległy: rodzaj umowy; stanowisko; rodzaj wykonywanej pracy; zmniejszono wymiar czasu pracy lub liczba godzin pracy w tygodniu lub miesiącu określona w powiadomieniu; obniżono miesięczną lub godzinową stawkę wynagrodzenia określoną w powiadomieniu.

Powrót do: Cudzoziemcy

[4] Zezwolenie na pracę sezonową uprawnia cudzoziemca do wykonywania pracy w rolnictwie oraz gastronomii i zakwaterowaniu.

Powrót do: Cudzoziemcy

[5] W tym o stanie bezrobocia, zmianach w zatrudnieniu oraz podejmowanych przez PUP działaniach w związku z bieżącą sytuacją na rynku pracy, a także 3-miesięczne prognozy stanu bezrobocia i zatrudnienia w powiecie, wskazując na wzrost, spadek lub brak zmian w danym obszarze.

Powrót do: Bieżąca sytuacja

Wojewódzki Urząd Pracy w Krakowie

Plac Na Stawach 1, 30-107 Kraków

tel.: 12 428 78 70 faks: 12 422 97 85

kancelaria@wup-krakow.pl, wupkrakow.praca.gov.pl



INSTYTUCJA WOJEWÓDZTWA MAŁOPOLSKIEGO

Wojewódzki Urząd Pracy
w Krakowie

Analiza i opracowanie statystyczne powstało na podstawie danych GUS i sprawozdania MRPiPS-01
Sprawozdanie o rynku pracy Ministerstwo Rodziny, Pracy i Polityki Społecznej.

Poprzednie publikacje WUP Kraków na temat rynku pracy znajdują się na stronie:

[Małopolski rynek pracy - informacje miesięczne Wojewódzkiego Urzędu Pracy w Krakowie](#)

Wojewódzki Urząd Pracy w Krakowie jest instytucją realizującą zadania Samorządu Województwa Małopolskiego w zakresie kreowania polityki rynku pracy. Inicjuje i wspiera skuteczne rozwiązania, które przyczyniają się do realizacji misji WUP Kraków "Kompetentny, wykwalifikowany i pracujący mieszkaniec Małopolski".