

**GRUDZIĘŃ  
2024**

Demografia

Podmioty gospodarcze

Zatrudnienie i wynagrodzenia

Aktywność ekonomiczna

Bezrobocie

Oferty pracy i aktywizacja

Cudzoziemcy w województwie

Monitorowanie lokalnych rynków

Stopa bezrobocia w Małopolsce w grudniu wyniosła 4,2%. W stosunku do poprzedniego miesiąca wzrosła o 0,1 p. proc.

**Stopa bezrobocia**

**4,2 %**

↑ 0,1 p. proc. m/m

↔ bez zmian r/r

**Napływ osób bezrobotnych**

**7 080**

↓ 1 055 m/m

**Liczba bezrobotnych**

**60,7 tys.**

↑ 0,8% m/m

↓ 0,5% r/r

**Odływ osób bezrobotnych**

**6 591**

↓ 726 m/m

**udział kobiet**

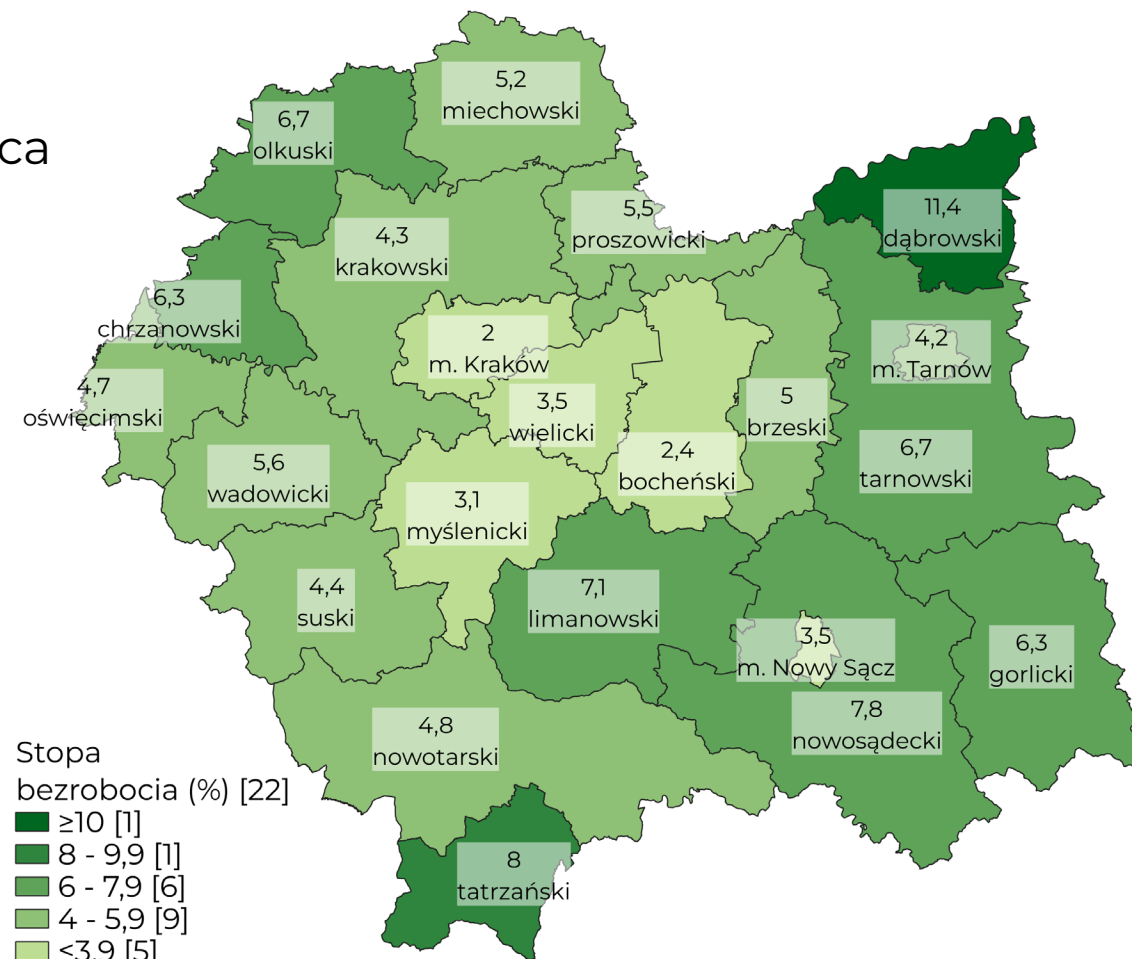
**52,7 %**

↓ 0,5 p. proc. m/m

w tym z tytułu podjęcia pracy

**58,7%**

↑ r/r



**GRUDZIEŃ  
2024**

Demografia

Podmioty gospodarcze

Zatrudnienie i wynagrodzenia

Aktywność ekonomiczna

Bezrobocie

Oferty pracy i aktywizacja

Cudzoziemcy w województwie

Monitorowanie lokalnych rynków

## Demografia

Na koniec grudnia 2023 r. liczba ludności województwa małopolskiego wyniosła 3 429 632 osób, co stanowiło 9,1% ludności kraju. Od 2021 roku obserwuje się spadek liczby ludności w Małopolsce – podobna tendencja ma miejsce w całej Polsce. W ciągu roku ubyło 17,6 tys. osób w wieku do 30. roku życia, a osób po 50. roku życia było o 15,8 tys. więcej. Udział osób w wieku poprodukcyjnym zmniejszył się o 2 p. proc. względem czerwca 2023 r.

**Liczba  
ludności**  
**3,43 mln**

↓ r/r

**w wieku przed-  
produkcyjnym**  
**19,2%**

0-17 lat

Ludność  
do 30. roku życia  
**32,3%**

1 106 601 osób

**w wieku  
produkcyjnym**  
**59,4%**

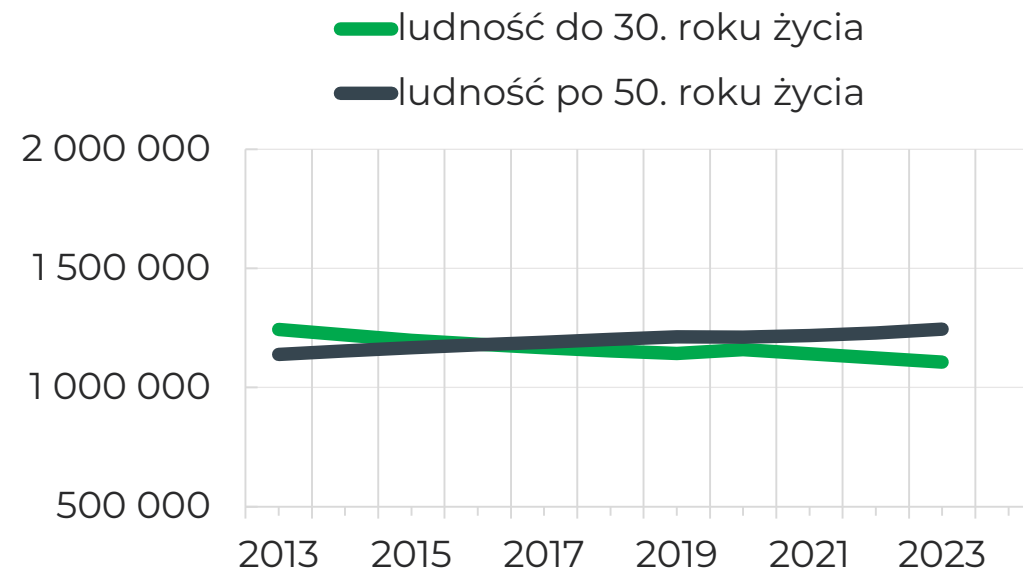
18-59/64 lat

Ludność  
po 50. roku życia  
**36,3%**

1 244 890 osób

**w wieku po-  
produkcyjnym**  
**19,2%**

60/65-89 lat



Dane według stanu na koniec grudnia danego roku.

Więcej na stronie:

[GUS, Bank Danych Lokalnych](#)

**GRUDZIEŃ  
2024**

Demografia

Podmioty gospodarcze

Zatrudnienie i wynagrodzenia

Aktywność ekonomiczna

Bezrobocie

Oferty pracy i aktywizacja

Cudzoziemcy w województwie

Monitorowanie lokalnych rynków

## Podmioty gospodarcze

Na koniec grudnia w rejestrze REGON wpisanych było 499 310 małopolskich podmiotów gospodarki narodowej, co stanowiło 9,4% udziału w liczbie podmiotów w Polsce. Zarejestrowano o 756 podmiotów więcej niż wyrejestrowano. Liczba podmiotów z zawieszoną działalnością była o 8% wyższa niż przed rokiem.

Liczba  
podmiotów

**499,3** tys.

↑ 730 m/m

w tym osoby  
fizyczne

**73,4%**

366 633

podmioty  
0-9 osób

**97,1%**

484 972

Nowe  
podmioty

**2 605**

↓ 11% m/m

Wyrejestrowane  
podmioty

**1 849**

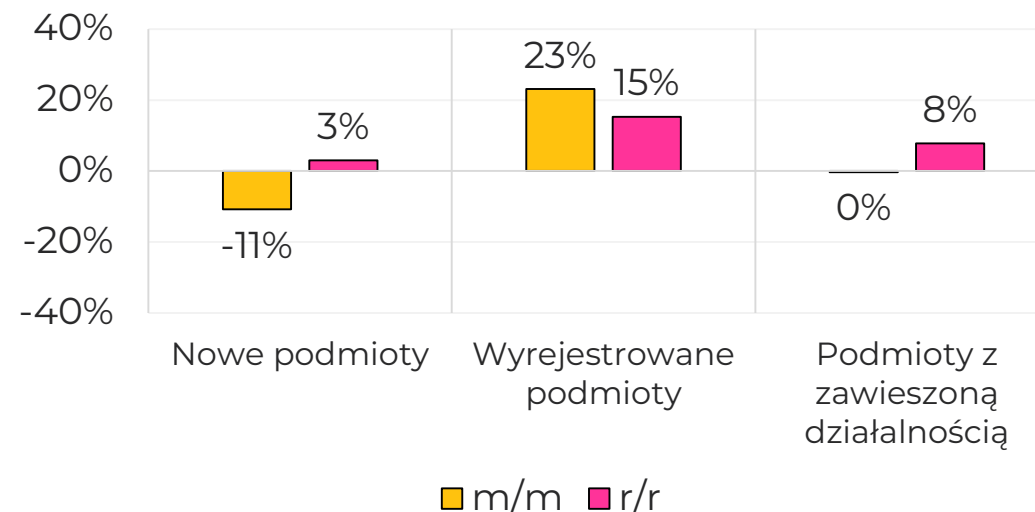
↑ 23% m/m

Z zawieszoną  
działalnością

**73 158**

↔ m/m

Zmiana względem poprzedniego  
miesiąca i roku o:



Więcej na stronie:

[GUS, Miesięczna informacja o podmiotach gospodarki narodowej w rejestrze REGON.](#)

## Zatrudnienie

Przeciętne zatrudnienie w sektorze przedsiębiorstw w grudniu wyniosło 552,4 tys. osób (w przeliczeniu na etaty).

W porównaniu do listopada 2024 r. największy wzrost miał miejsce w transporcie i gospodarce magazynowej (o 0,9%), a najgłębszy spadek odnotowano w obsłudze rynku nieruchomości (o 0,7%).

### Zatrudnienie w sektorze przedsiębiorstw\*

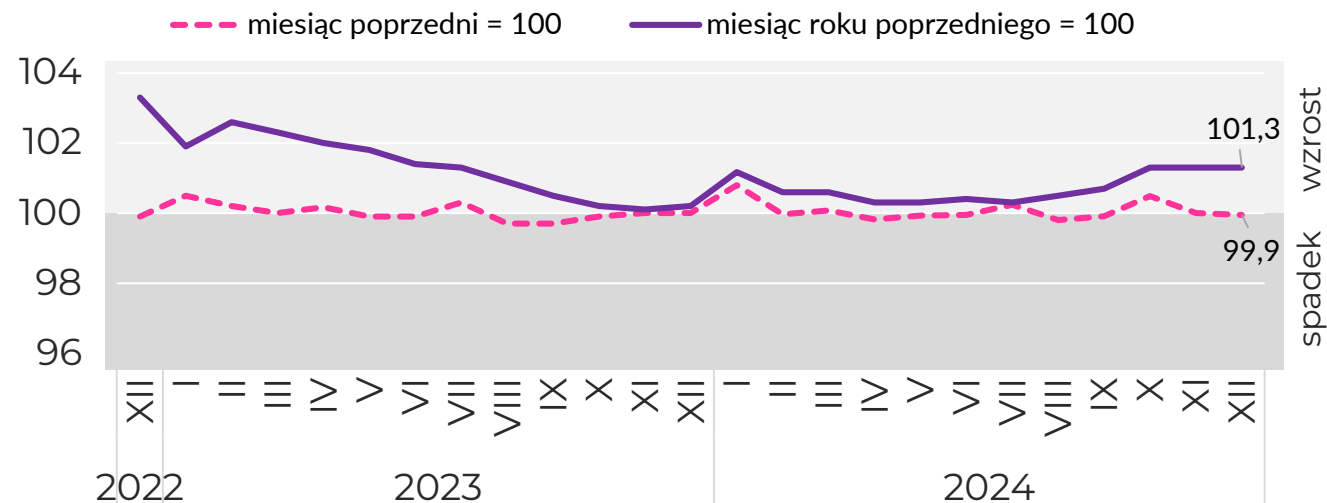
**552,4 tys. osób**

↓ 0,1% m/m

↑ 1,3% r/r

\*Dane dotyczą podmiotów gospodarczych, w których liczba pracujących przekracza 9 osób.

Wskaźnik dynamiki przeciętnego miesięcznego zatrudnienia w sektorze przedsiębiorstw



Więcej na stronie:

[GUS, Komunikat o sytuacji społeczno-gospodarczej województwa małopolskiego](#)

## Wynagrodzenia

Przeciętne miesięczne wynagrodzenie brutto w grudniu wyniosło 9 013,20 zł. W ciągu roku wzrost przeciętnych wynagrodzeń odnotowano we wszystkich sekcjach PKD, w tym zwłaszcza w górnictwie i wydobywaniu (o 19,5%), administrowaniu i działalności wspierającej (o 14,4%) oraz budownictwie (o 11,8%).

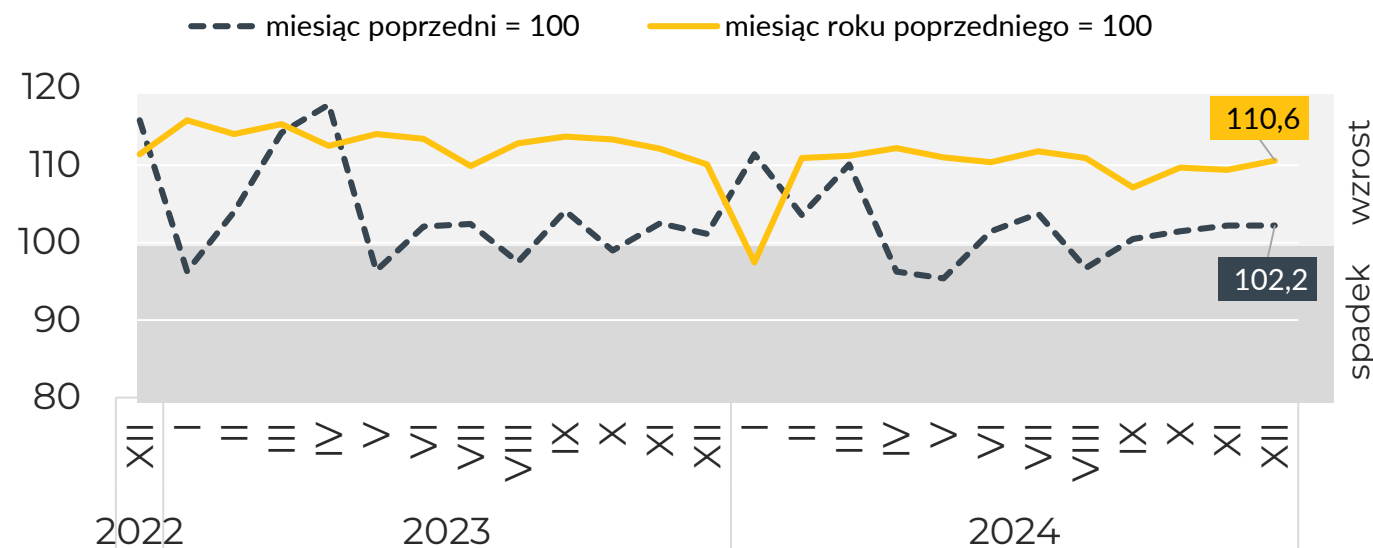
### Przeciętne miesięczne wynagrodzenie w sektorze przedsiębiorstw

**9 013,20 zł brutto**

↑2,2% m/m

↑10,6% r/r

Przeciętne miesięczne wynagrodzenie brutto w sektorze przedsiębiorstw



Więcej na stronie:

[GUS, Komunikat o sytuacji społeczno-gospodarczej województwa małopolskiego](#)

**GRUDZIEŃ  
2024**

Demografia

Podmioty gospodarcze

Zatrudnienie i wynagrodzenia

**Aktywność ekonomiczna**

Bezrobocie

Oferty pracy i aktywizacja

Cudzoziemcy w województwie

Monitorowanie lokalnych rynków

## Aktywność ekonomiczna

Według Badania Aktywności Ekonomicznej Ludności (BAEL) w 3. kwartale 2024 r. odnotowano wzrost liczby osób aktywnych zawodowo względem poprzedniego roku – wzrosty odnotowano zarówno w grupie pracujących, jak i bezrobotnych. Zmniejszyła się liczebność grupy biernych zawodowo w ujęciu kwartalnym i rocznym.

**Aktywni  
zawodowo**  
**1,60 mln**  
↑49 tys. r/r

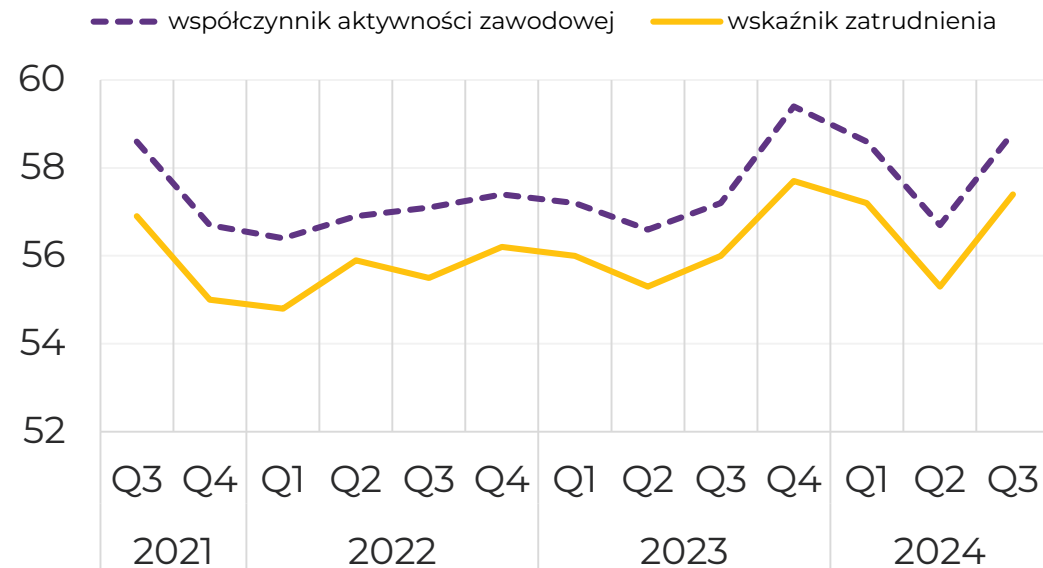
w tym:  
pracujący  
**1,56 mln**  
↑43 tys. r/r

bezrobotni  
**39 tys.**  
↑6 tys. r/r

**Bierni  
zawodowo**  
**1,12 mln**  
↓41 tys. r/r

Współczynnik  
aktywności zawodowej  
**58,8%**  
↑1,6 p. proc. r/r

Wskaźnik  
zatrudnienia  
**57,4%**  
↑1,4 p. proc. r/r



Więcej na stronie:

[GUS, Aktywność ekonomiczna ludności w województwie małopolskim](#)

**GRUDZIEŃ  
2024**

Demografia

Podmioty gospodarcze

Zatrudnienie i wynagrodzenia

Aktywność ekonomiczna

Bezrobocie

Oferty pracy i aktywizacja

Cudzoziemcy w województwie

Monitorowanie lokalnych rynków

## Stopa bezrobocia w województwie

Stopa bezrobocia w Małopolsce była o 0,9 p. proc. niższa niż w Polsce. Małopolska znajduje się na czwartym miejscu pod względem wielkości stopy bezrobocia w kraju, za z województwami wielkopolskim, śląskim i mazowieckim.

**Polska**

**5,1%**

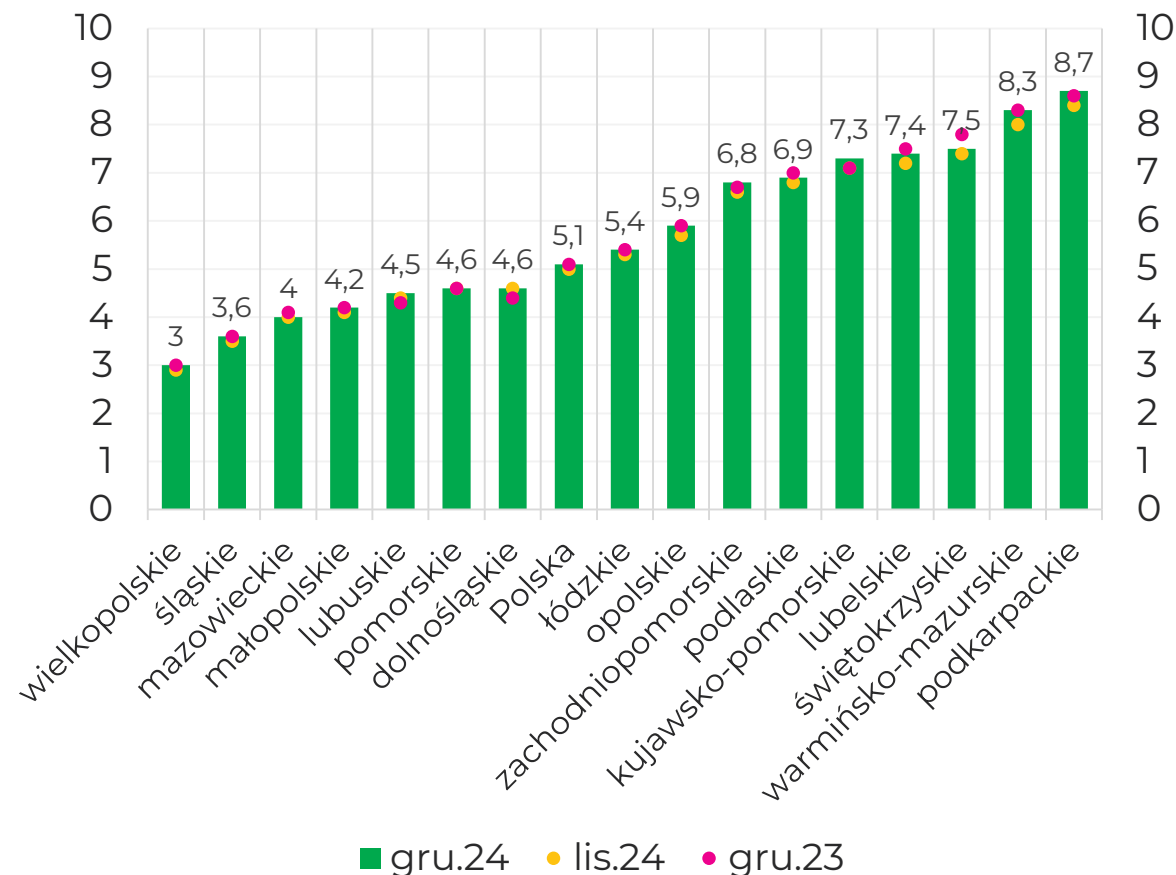
↑ 0,1 p. proc. m/m  
↔ bez zmian r/r

**Małopolska**

**4,2%**

↑ 0,1 p. proc. m/m  
↔ bez zmian m/m

Stopa bezrobocia [%] w relacji do poprzedniego miesiąca i roku



Patrz: Objaśnienia [1]

Więcej na stronie:

[Wortal Publicznych Służb Zatrudnienia. Bezrobocie rejestrowane. www.psz.praca.gov.pl](http://www.psz.praca.gov.pl)

**GRUDZIEŃ  
2024**

Demografia

Podmioty gospodarcze

Zatrudnienie i wynagrodzenia

Aktywność ekonomiczna

Bezrobocie

Oferty pracy i aktywizacja

Cudzoziemcy w województwie

Monitorowanie lokalnych rynków

## Stopa bezrobocia w powiatach

Stopa bezrobocia w Małopolsce wyniosła 4,2%. Najniższą stopę odnotowano w Krakowie oraz powiatach bocheńskim i myślenickim, a najwyższą w powiatach dąbrowskim, tatrzańskim i nowosądeckim.

**Stopa  
bezrobocia**

**4,2%**

↑ 0,1 p. proc. m/m

↔ bez zmian r/r

Najniższa stopa  
bezrobocia

**2,0%**

m. Kraków

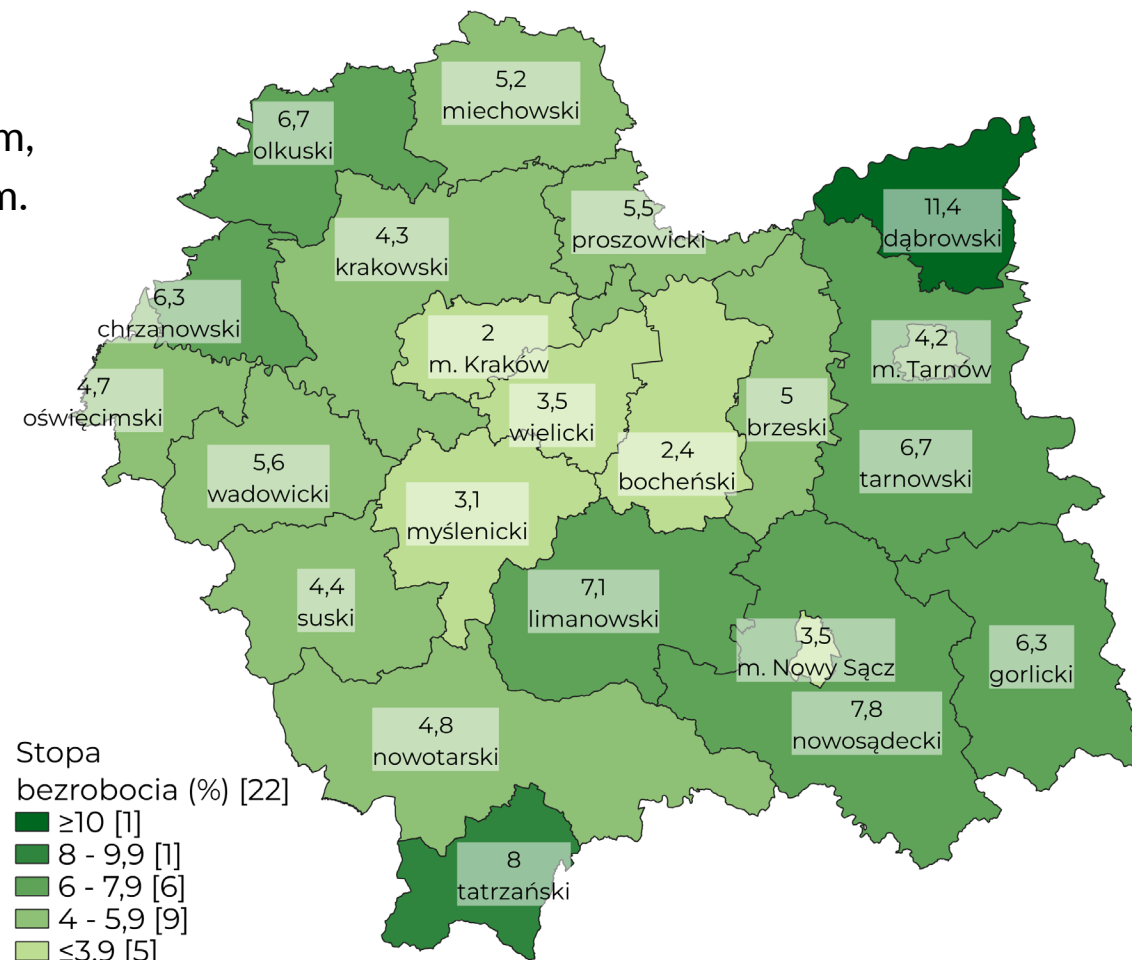
↔ m/m

Najwyższa stopa  
bezrobocia

**11,4%**

dąbrowski

↑ m/m





**GRUDZIEŃ  
2024**

Demografia

Podmioty gospodarcze

Zatrudnienie i wynagrodzenia

Aktywność ekonomiczna

Bezrobocie

Oferty pracy i aktywizacja

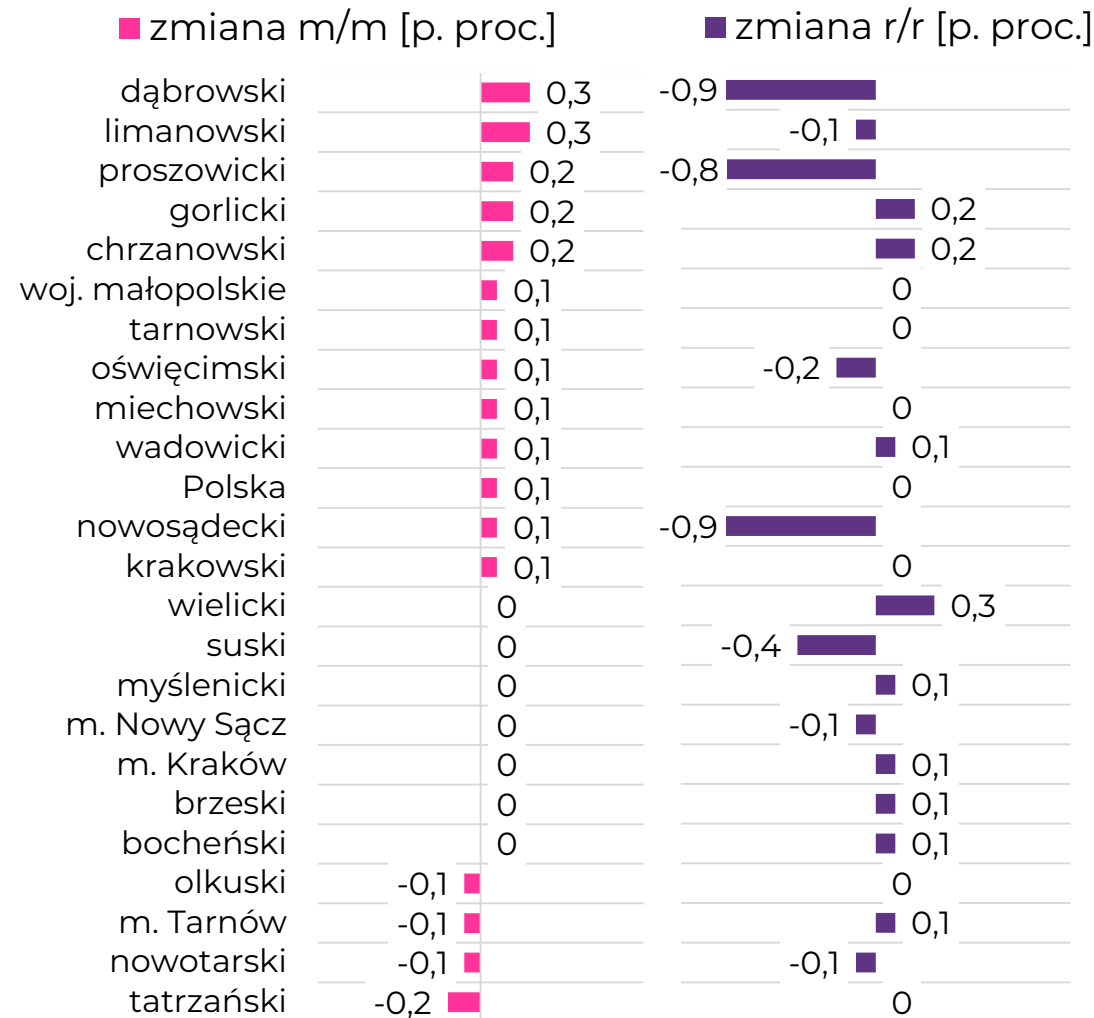
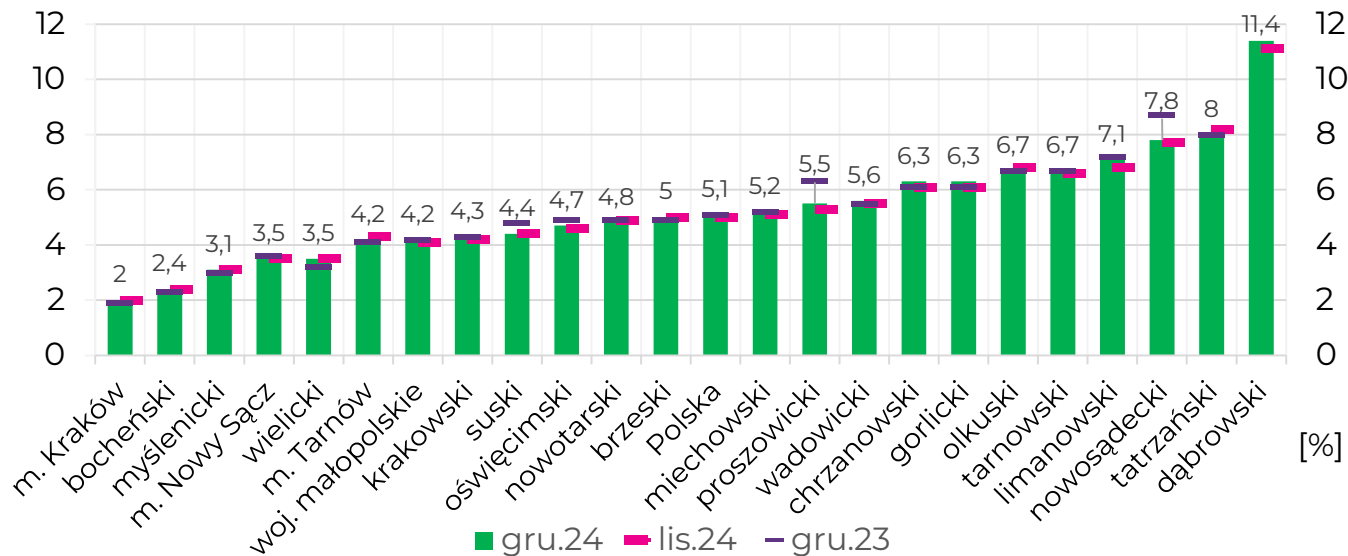
Cudzoziemcy w województwie

Monitorowanie lokalnych rynków

## Stopa bezrobocia w powiatach

Stopa bezrobocia w relacji do poprzedniego miesiąca pozostała na niezmiennym poziomie w 7 powiatach. Rok do roku wzrosła w 9 powiatach, najbardziej w powiecie wielickim (o 0,3 p. proc.), a spadła w 8, najbardziej w powiatach dąbrowskim i nowosądeckim (o 0,9 p. proc.).

Stopa bezrobocia [%] w relacji do poprzedniego miesiąca i roku



**GRUDZIĘŃ  
2024**

Demografia

Podmioty gospodarcze

Zatrudnienie i wynagrodzenia

Aktywność ekonomiczna

Bezrobocie

Oferty pracy i aktywizacja

Cudzoziemcy w województwie

Monitorowanie lokalnych rynków

## Liczba bezrobotnych

Na koniec grudnia zarejestrowanych było 60 654 bezrobotnych.  
W stosunku do poprzedniego miesiąca liczba ta wzrosła  
o 489 osób, a w stosunku do poprzedniego roku spadła o 293 osoby.

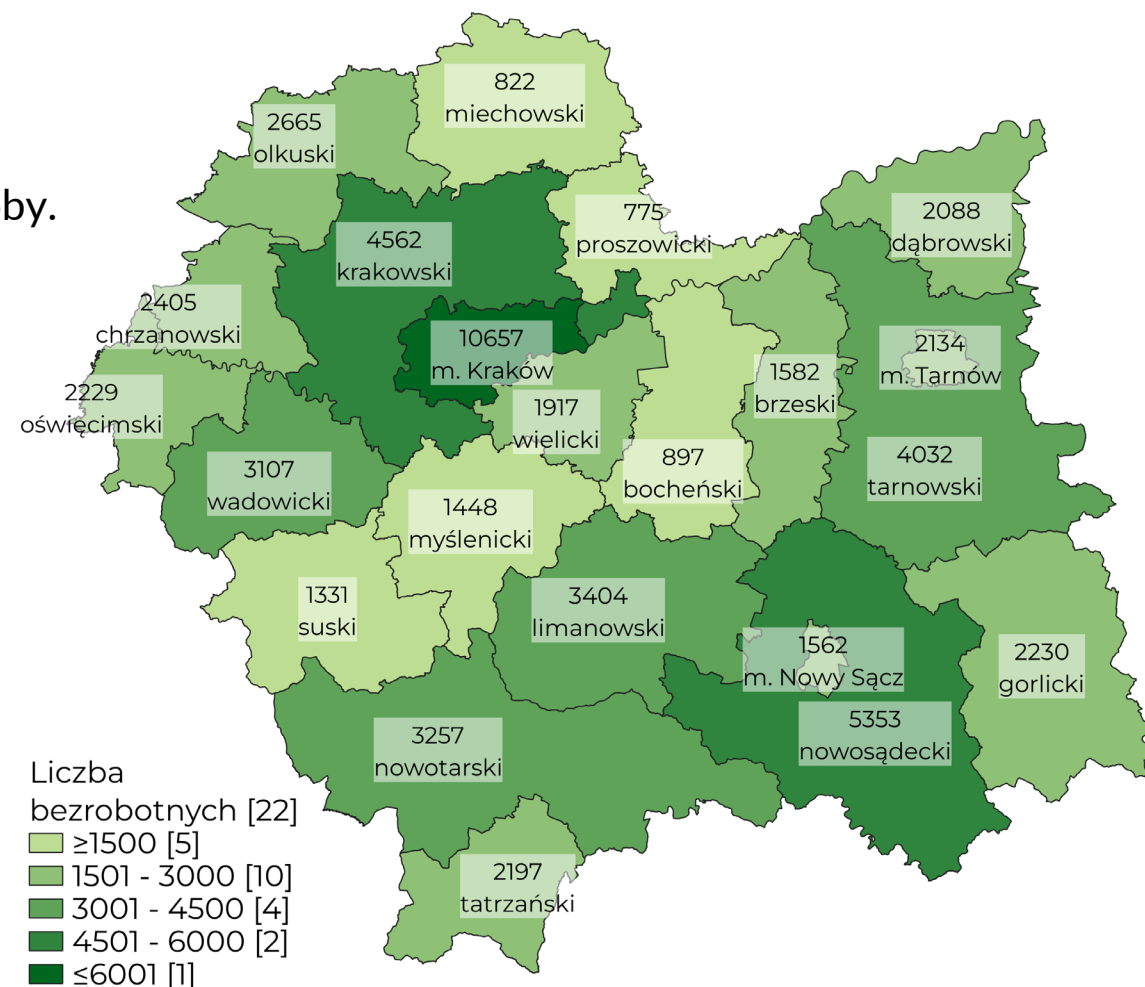
Liczba  
bezrobotnych  
**60,7 tys.**

Zmiana m/m  
**+489**

Zmiana r/r  
**-293**

↑ 0,8% m/m  
↓ 0,5% r/r

udział kobiet  
**52,7%**  
↓ 0,5% m/m



**GRUDZIEŃ  
2024**

Demografia

Podmioty gospodarcze

Zatrudnienie i wynagrodzenia

Aktywność ekonomiczna

Bezrobocie

Oferty pracy i aktywizacja

Cudzoziemcy w województwie

Monitorowanie lokalnych rynków

## Napływ i odpływ

W grudniu zarejestrowało się 7 080 osób (napływ), a wyrejestrowało się 6 591 (odpływ). W skali roku udział wyrejestrowań z powodu podjęcia pracy subsydiowanej spadł o 3,1 p. proc.

### Napływ bezrobotnych

**7,1 tys.**

↓1 055 m/m

↓446 r/r

udział poprzednio pracujących:

**87,1%**

6 168 osób

z przyczyn zakładu pracy:

**4,0%**

281 osób

### Odpływ bezrobotnych

**6,6 tys.**

↓726 m/m

↑85 r/r

z tytułu podjęcia pracy:

**58,7%**

↓0,8 p. proc. m/m

↑0,3 p. proc. r/r

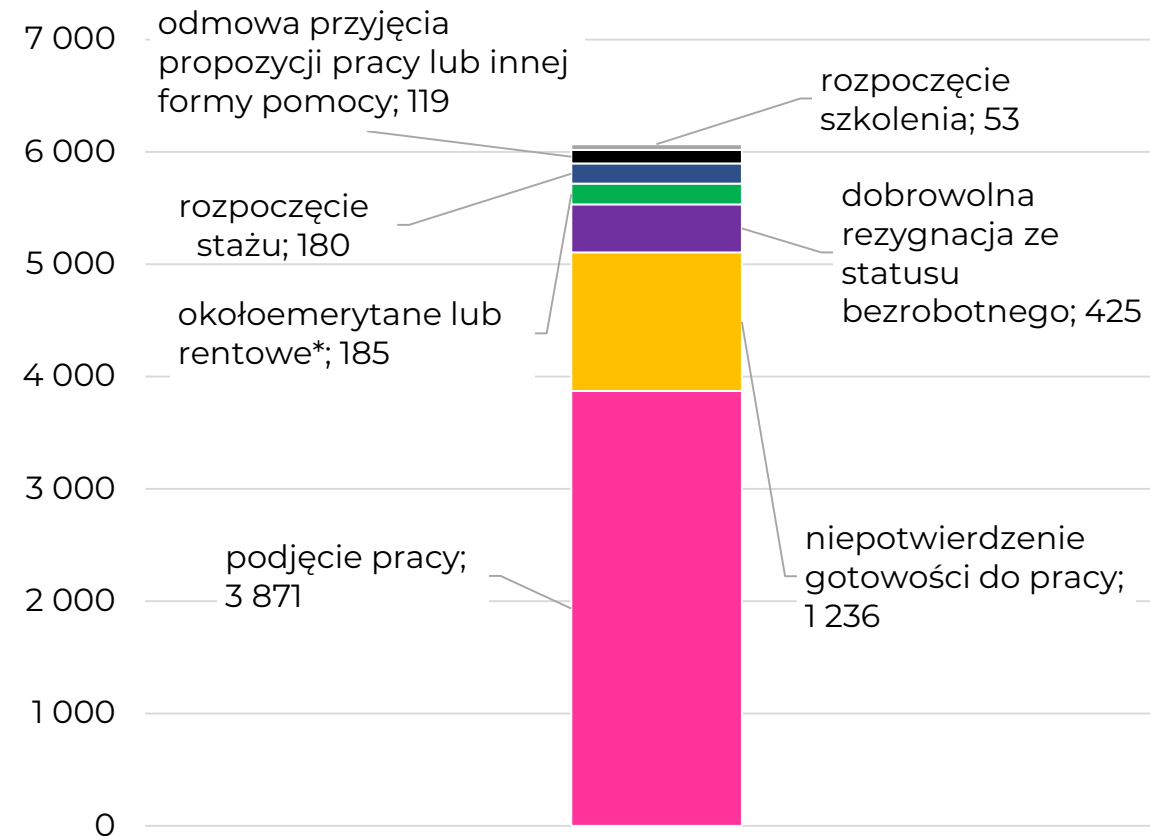
podjęcia pracy subsydiowanej:

**10,2%**

↓0,1 p. proc. m/m

↓3,1 p. proc. r/r

## Powody odpływów z rejestru bezrobotnych



\*Łącznie z powodów: osiągnięcia wieku emerytalnego, nabycia praw emerytalnych lub rentowych, nabycia praw do świadczenia przedemerytalnego

**GRUDZIEŃ  
2024**

Demografia

Podmioty gospodarcze

Zatrudnienie i wynagrodzenia

Aktywność ekonomiczna

Bezrobocie

Oferty pracy i aktywizacja

Cudzoziemcy w województwie

Monitorowanie lokalnych rynków

## Bezrobotni w szczególnej sytuacji na rynku pracy

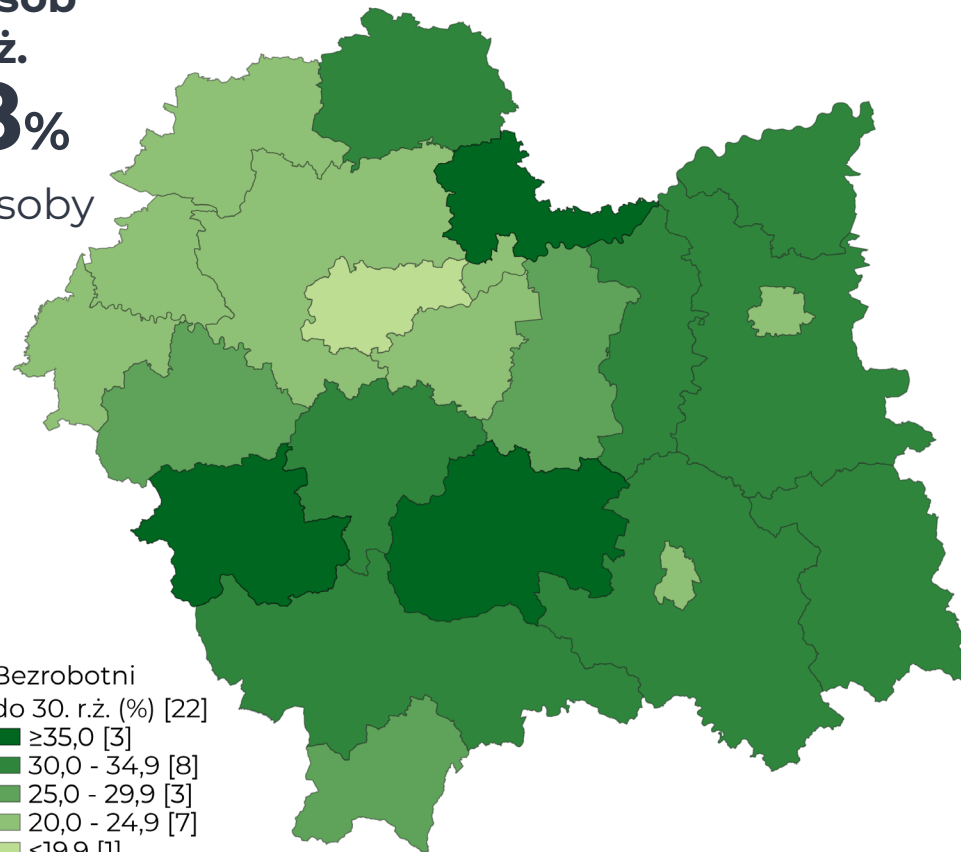
Udział osób  
do 30. r.ż.

**26,8%**

16 254 osoby

↓ m/m

↓ r/r



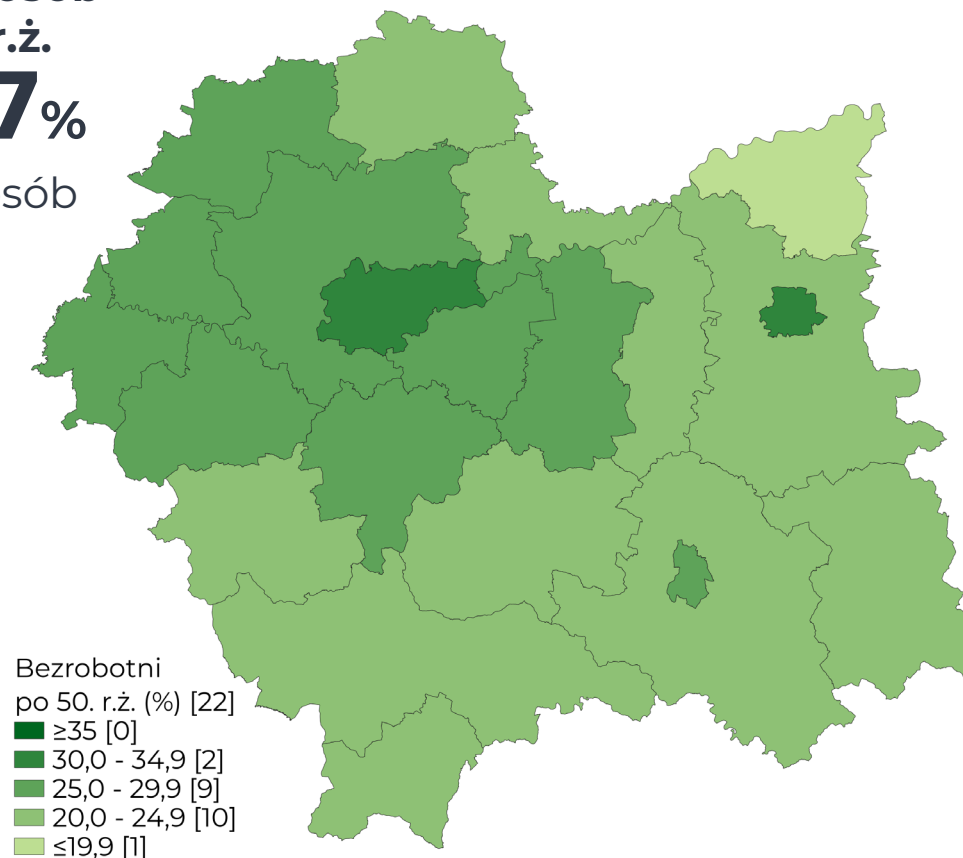
Udział osób  
po 50. r.ż.

**25,7%**

15 571 osób

↑ m/m

↑ r/r










**GRUDZIEŃ  
2024**

Demografia	Podmioty gospodarcze	Zatrudnienie i wynagrodzenia	Aktywność ekonomiczna
Bezrobocie	Oferty pracy i aktywizacja	Cudzoziemcy w województwie	Monitorowanie lokalnych rynków

## Bezrobotni w szczególnej sytuacji na rynku pracy

Najliczniejszą grupą osób będących w szczególnej sytuacji na rynku pracy były osoby długotrwale bezrobotne (46%), w której większość stanowiły kobiety (56,4%). Mężczyźni przeważali w grupach osób powyżej 50. roku życia (61,7%) i wśród osób z niepełnosprawnością (55,3%).

						
Długotrwale bezrobotni	Do 30. r.ż.	Po 50. r.ż.	Posiadający dziecko do 6. r.ż.*	Z niepełnosprawnością	Korzystający z pomocy społecznej	Posiadający dziecko z niepełnosprawnością do 18. r.ż.
<b>46,0%</b>	<b>26,8%</b>	<b>25,7%</b>	<b>14,4%</b>	<b>6,0%</b>	<b>1,4%</b>	<b>0,2%</b>
27 900 osób	16 254 osoby	15 571 osób	8 747 osób	3 611 osób	866 osób	124 osoby
↑ 1,1% m/m	↓ 0,7% m/m	↑ 2,0% m/m	↓ 1,0% m/m	↑ 1,2% m/m	↑ 7,6% m/m	↑ 1,2 m/m
K: 56,4%	K: 54,7%	K: 38,3%	K: 86,9%	K: 44,7%	K: 52,7%	K: 75,8%

K: kobiety

\*statystyki są niepełne, ponieważ deklarowanie takiej opieki podczas rejestracji w powiatowym urzędzie pracy nie jest obligatoryjne

**GRUDZIEŃ  
2024**

Demografia

Podmioty gospodarcze

Zatrudnienie i wynagrodzenia

Aktywność ekonomiczna

Bezrobocie

Oferty pracy i aktywizacja

Cudzoziemcy w województwie

Monitorowanie lokalnych rynków

## Profil osób bezrobotnych

**Wiek mobilny  
produkcyjny 18-44 l.**

**64 %**

38 577 osób

**Doświadczenie  
do 5 lat**

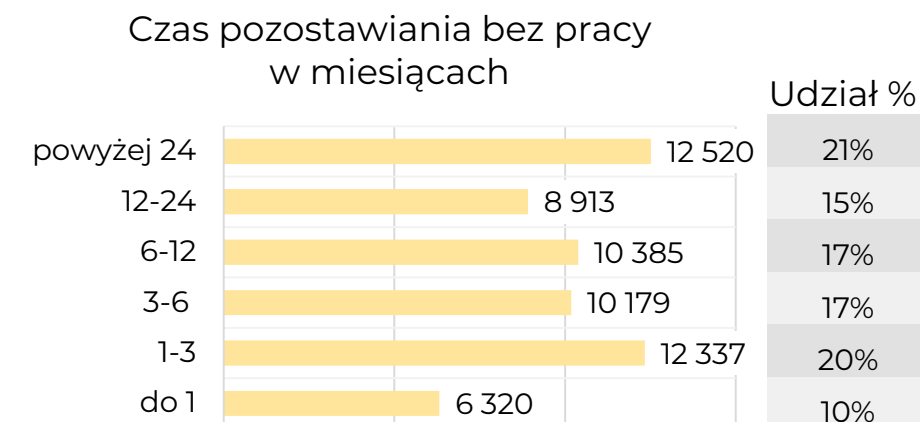
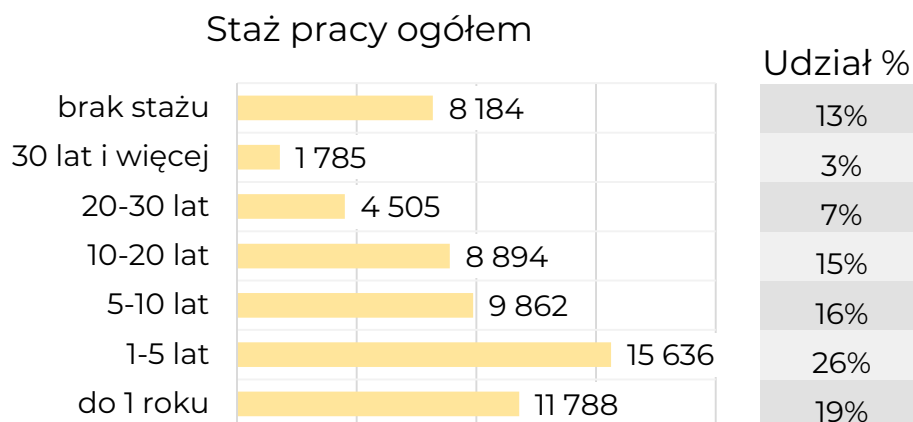
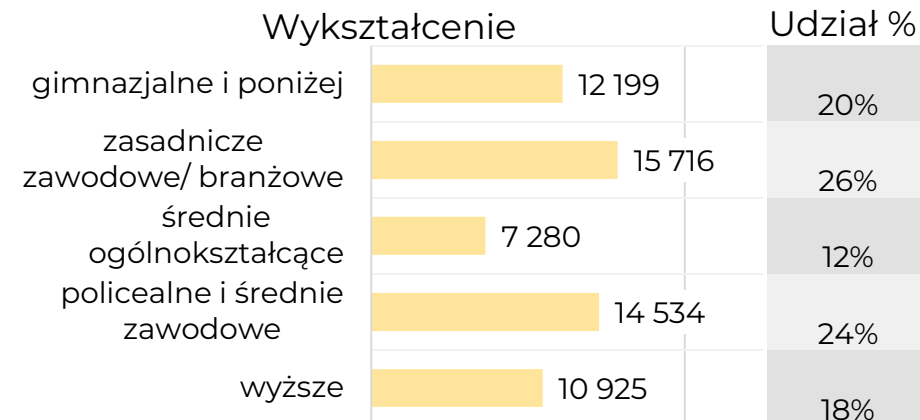
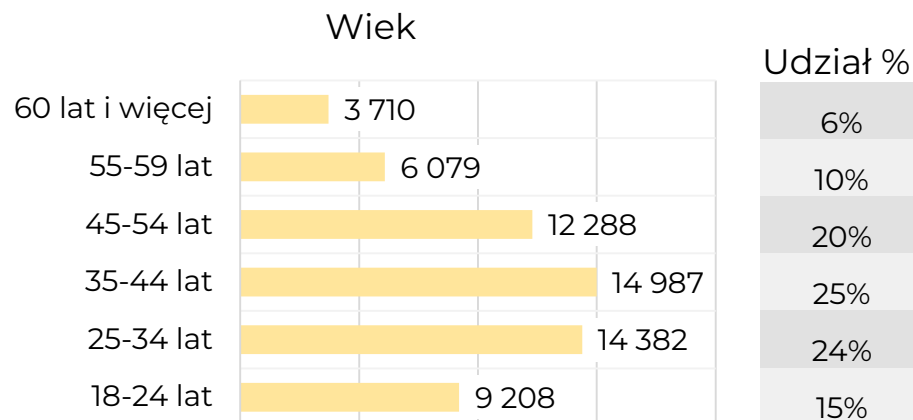
**59 %**

35 608 osób

**Ponad 12 miesięcy  
w rejestrach**

**35 %**

21 433 osoby



**GRUDZIEŃ  
2024**

Demografia

Podmioty gospodarcze

Zatrudnienie i wynagrodzenia

Aktywność ekonomiczna

Bezrobocie

Oferty pracy i aktywizacja

Cudzoziemcy w województwie

Monitorowanie lokalnych rynków

Jednostka administracyjna	Liczba bezrobotnych ogółem na koniec miesiąca	Liczba bezrobotnych kobiet na koniec miesiąca	Napływ osób bezrobotnych	Odływ osób bezrobotnych	Liczba ofert pracy zgłoszonych do PUP	Stopa bezrobocia %
bocheński	897	494	150	146	63	2,4
brzeski	1 582	901	160	157	50	5,0
chrzanowski	2 405	1 273	355	304	362	6,3
dąbrowski	2 088	1 143	188	136	29	11,4
gorlicki	2 230	1 328	277	198	42	6,3
m. Kraków	10 657	5 205	1 139	1 127	1 809	2,0
krakowski	4 562	2 208	536	440	683	4,3
limanowski	3 404	1 981	394	274	63	7,1
miechowski	822	434	98	81	43	5,2
myślenicki	1 448	764	236	224	85	3,1
m. Nowy Sącz	1 562	855	229	211	45	3,5
nowosądecki	5 353	3 340	551	512	101	7,8

**GRUDZIEŃ  
2024**

Demografia	Podmioty gospodarcze	Zatrudnienie i wynagrodzenia	Aktywność ekonomiczna
Bezrobocie	Oferty pracy i aktywizacja	Cudzoziemcy w województwie	Monitorowanie lokalnych rynków

Jednostka administracyjna	Liczba bezrobotnych ogółem na koniec miesiąca	Liczba bezrobotnych kobiet na koniec miesiąca	Napływ osób bezrobotnych	Odływ osób bezrobotnych	Liczba ofert pracy zgłoszonych do PUP	Stopa bezrobocia %
nowotarski	3 257	1 510	349	417	186	4,8
olkuski	2 665	1 267	236	272	198	6,7
oświęcimski	2 229	1 196	357	303	151	4,7
proszowicki	775	367	113	95	68	5,5
suski	1 331	676	220	214	42	4,4
m. Tarnów	2 134	1 196	258	287	361	4,2
tarnowski	4 032	2 334	506	454	132	6,7
tatrzański	2 197	944	127	204	14	8,0
wadowicki	3 107	1 594	386	340	100	5,6
wielicki	1 917	948	215	195	324	3,5
<b>Małopolska</b>	<b>60 654</b>	<b>31 958</b>	<b>7 080</b>	<b>6 591</b>	<b>4 951</b>	<b>4,2</b>
<b>Polska</b>	<b>786 200</b>	<b>-</b>	<b>94 400</b>	<b>82 700</b>	<b>-</b>	<b>5,1</b>



**GRUDZIEŃ  
2024**

Demografia

Podmioty gospodarcze

Zatrudnienie i wynagrodzenia

Aktywność ekonomiczna

Bezrobocie

Oferty pracy i aktywizacja

Cudzoziemcy w województwie

Monitorowanie lokalnych rynków

## Oferty pracy i aktywizacja

W styczniu w powiatowych urzędach pracy odnotowano mniejszą liczbę ofert pracy i aktywizacji, zarówno zgłoszonych w miesiącu sprawozdawczym, jak i dostępnych na koniec miesiąca.

**Wolne  
miejsca pracy  
i aktywizacji\***

**5,0 tys.**

↓ 328 m/m

**oferty  
subsydiowane**

**7,4%**

364 oferty

Oferty dostępne  
na koniec  
miesiąca

**3,3 tys.**

↓ m/m

**oferty z sektora  
publicznego**

**6,3%**

310 ofert

Na jedną ofertę  
dostępną na koniec  
miesiąca przypadło

**18 bezrobotnych**

↑ m/m

**w ramach  
testu rynku pracy**

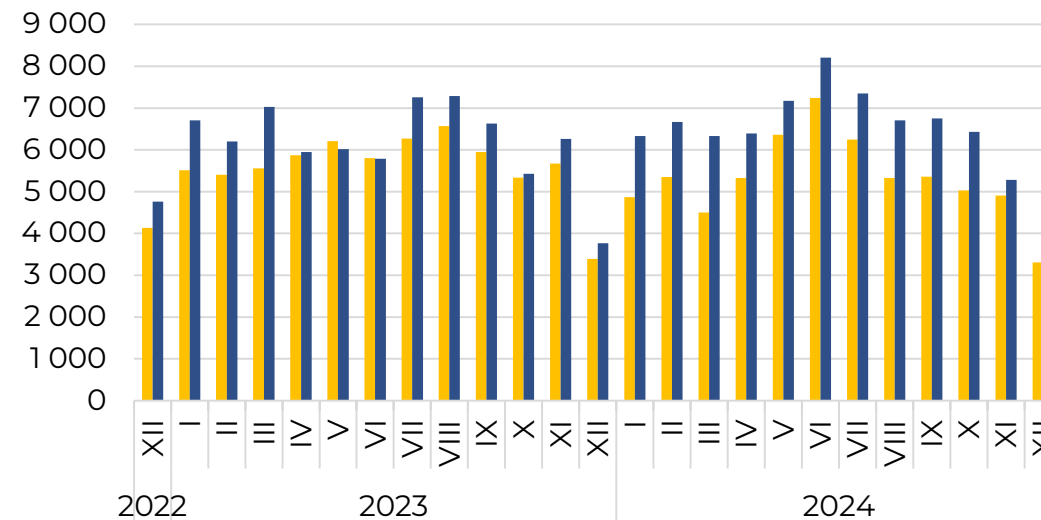
**61,0%**

3 022 oferty

Wolne miejsca pracy i aktywizacji zgłoszone do powiatowych urzędów pracy

■ Oferty dostępne koniec miesiąca sprawozdawczego

■ Ogółem wolne miejsca pracy i miejsca aktywizacji zawodowej zgłoszone w miesiącu sprawozdawczym



\*zgłoszone w miesiącu sprawozdawczym

**GRUDZIEŃ  
2024**

Demografia

Podmioty gospodarcze

Zatrudnienie i wynagrodzenie

Aktywność ekonomiczna

Bezrobocie

Oferty pracy i aktywizacja

Cudzoziemcy w województwie

Monitorowanie lokalnych rynków

## Liczba dokumentów dotyczących podjęcia pracy przez cudzoziemców

Oświadczenia  
wpisane do ewidencji

**1 415**

↓7% m/m  
↓11% r/r

Zezwolenia  
na pracę

**3 470**

↑19% m/m  
↑41% r/r

Powiadomienia  
o powierzeniu pracy

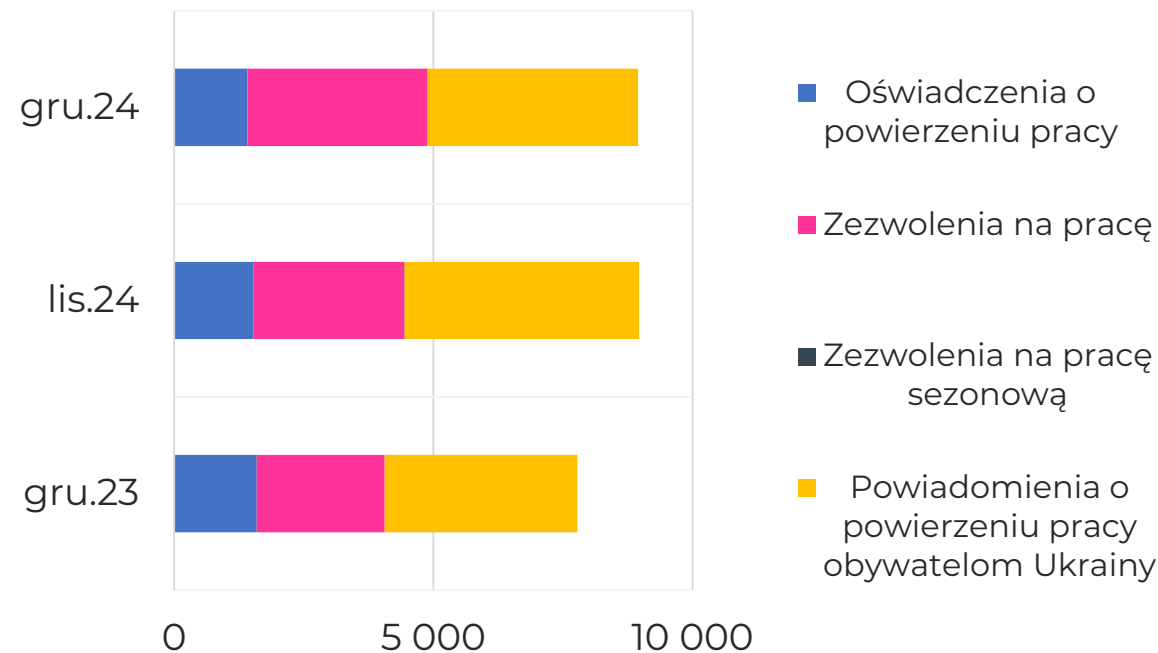
**4 066**

↓11% m/m  
↑9% r/r

Zezwolenia  
na pracę sezonową

**1**

↓50% m/m  
↑100% r/r



Źródło: cesar.praca.gov.pl/ [13.01.2025].

Patrz: Objasnienia [2], [3], [4]

**GRUDZIĘŃ  
2024**

Demografia	Podmioty gospodarcze	Zatrudnienie i wynagrodzenia	Aktywność ekonomiczna
Bezrobocie	Oferty pracy i aktywizacja	Cudzoziemcy w województwie	Monitorowanie lokalnych rynków

## Monitorowanie zwolnień grupowych

W grudniu 2024 roku do powiatowych urzędów pracy w Małopolsce wpłynęły łącznie 4 zgłoszenia planowanych zwolnień grupowych. Dotyczyły one w sumie 353 pracowników zatrudnionych w podmiotach z sekcji C – przetwórstwo przemysłowe, sekcji H – transport i gospodarka magazynowa, sekcji M – działalność profesjonalna, naukowa i techniczna oraz sekcji Q – opieka zdrowotna i pomoc społeczna.

Zgodnie z danymi z PUP, w grudniu 2024 dokonano zwolnień grupowych w 2 zakładach i dotyczyły one sekcji G – handel hurtowy i detaliczny; naprawa pojazdów samochodowych, włączając motocykle oraz sekcji M – działalność profesjonalna, naukowa i techniczna. Zwolnieniami tymi zostały objęte 132 osoby.

**Zgłoszone  
zwolnienia grupowe**

**4** zgłoszenia **353** osoby

**Dokonane  
zwolnienia grupowe**

**2** zgłoszenia **132** osoby

Zestawienie liczbowe wszystkich zgłoszeń zwolnień grupowych w Małopolsce, w podziale na miesiące dostępne jest na stronie WUP: [Zwolnienia grupowe | WORTAL \(praca.gov.pl\)](#)

Więcej na stronie:

[Zwolnienia grupowe | Biznes.gov.pl \(biznes.gov.pl\)](#)

## Bieżąca sytuacja małopolskiego rynku pracy cz. 1/2

W dniach 27-30 stycznia 2025 r. przedstawiciele 16 powiatowych urzędów pracy udzielili informacji na temat bieżącej sytuacji na lokalnych rynkach pracy.

W styczniu na małopolskim rynku pracy w większości powiatów utrzymywała się stabilna sytuacja – nie było okoliczności wskazujących na możliwość wystąpienia znaczących zmian na rynku pracy. W jednym z powiatów zasygnalizowano o możliwych zwolnieniach na ponad 70 osób w firmie o działalności związanej z grami losowymi i zakładami wzajemnymi. W jednych z powiatów z północno-zachodniej części Małopolski występują trudności z dotarciem do centrum miasta ze względu na przebudowę drogi krajowej DK 94 i stąd pojawiają się niepokojące sygnały od pracodawców.

Z początkiem roku urzędy pracy odnotowały niewielki wzrost liczby rejestrujących się osób bezrobotnych, jak również zmniejszoną liczbę ofert pracy wyptywających do urzędów. Do rejestrów bezrobotnych zgłaszają się osoby po pracy za granicą, które miały umowy na czas określony zawierane do końca roku, po zakończonych okresach pobierania zasiłków z ZUS, chcące uzyskać skierowanie na subsydiowane stanowiska pracy, a także takie, które chcą założyć własną działalność gospodarczą i pozyskać na ten cel dofinansowanie. Z kolei wyłączenie osób bezrobotnych z rejestrów następuje głównie z powodu podjęć pracy lub niestawiennictwa.

Demografia	Podmioty gospodarcze	Zatrudnienie i wynagrodzenia	Aktywność ekonomiczna
Bezrobocie	Oferty pracy i aktywizacja	Cudzoziemcy w województwie	Monitorowanie lokalnych rynków

## Bieżąca sytuacja małopolskiego rynku pracy cz. 2/2

W najbliższym czasie w jednym z powiatów ze wschodniej części województwa znaczący pracodawca z branży produkcyjnej zamierza współpracować z urzędem w uzupełnieniu brakujących wakatów na stanowiskach produkcyjnych oraz w pionie technicznym. Już teraz urząd prowadzi rekrutację na stanowiska: spawacz MIG/MAG, kowal-okrawacz, konstruktor, hartownik, mistrz produkcji oraz kierownik produkcji.

Jak zauważa jedna z przedstawicielek powiatowych urzędów pracy: „Corocznie w styczniu odnotowujemy wzrost rejestracji i poziomu bezrobocia. Jest to zjawisko krótkotrwałe, ponieważ już na przełomie lutego/marca odnotowujemy wzrost aktywizacji wśród bezrobotnych”.

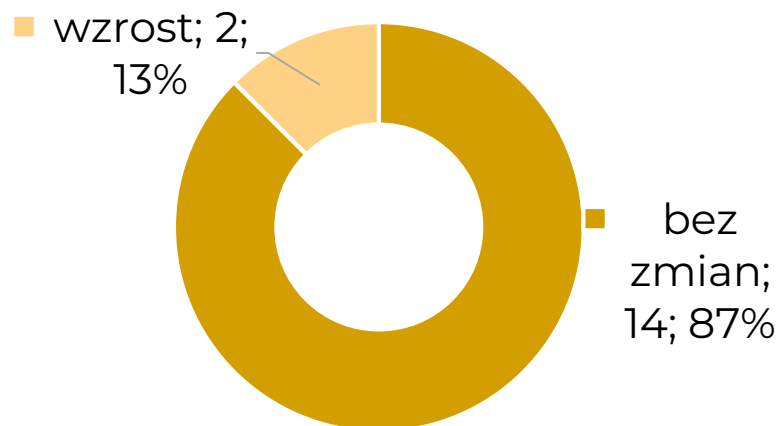
Zdaniem pracownika innego urzędu: „W chwili obecnej obserwujemy trwającą stabilizację sytuacji na lokalnym rynku pracy, zarówno w obszarze poziomu bezrobocia, jak i poziomu zatrudnienia i prognozujemy, iż w najbliższym czasie sytuacja ta nie ulegnie zmianie. Opinia wydawana jest na podstawie danych statystycznych, obserwacji oraz opinii klientów.”

„W najbliższych trzech miesiącach spodziewamy się wzrostu liczby zgłaszanych ofert pracy. Znaczną ich część stanowią będą oferty subsydiowane. Potrzeby kadrowe prognozujemy w większości branż, zwłaszcza wśród zawodów, dla których występuje równowaga popytu i podaży. Deficyty poszukujących pracy w dalszym ciągu będą utrzymywać się wśród specjalistów w kluczowych sektorach, takich jak budownictwo czy transport. Problem niedoboru pracowników w zawodach wymagających wysokich kwalifikacji również pozostaje aktualny.”

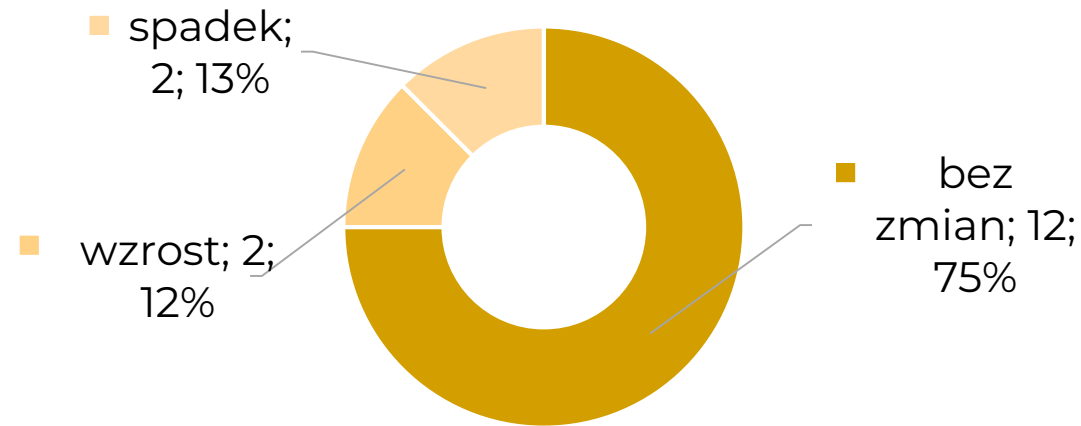
## Barometr Rynku Pracy – prognoza na trzy najbliższe miesiące

Pracownicy powiatowych urzędów pracy w Małopolsce zauważyli wzrost liczby rejestracji osób bezrobotnych w styczniu (44% - nieznaczny; 38% - znaczący). Predykcja zarówno poziomu bezrobocia, jak i zatrudnienia, wskazuje na stabilną sytuację na małopolskim rynku pracy (odpowiednio 87% i 75%).

Prognoza **bezrobocia**  
na 3 najbliższe miesiące



Prognoza **zatrudnienia**  
na 3 najbliższe miesiące



GRUDZIEŃ  
2024

## Objaśnienia

[1] Główny Urząd Statystyczny poinformował, że we wrześniu i w październiku 2024 r. opublikowana została rewizja miesięcznej stopy bezrobocia rejestrowanego dla Polski ogółem, województw i powiatów.

Zaplanowana w 2024 r. rewizja miesięcznej stopy bezrobocia rejestrowanego dla grudnia 2023 r. oraz miesięcy od stycznia do sierpnia 2024 r. uwzględnia ostateczne dane dotyczące liczby osób pracujących w gospodarce narodowej według faktycznego miejsca pracy, przygotowane na podstawie administracyjnych źródeł danych oraz kwartalnej i miesięcznej sprawozdawczości statystycznej podmiotów gospodarki narodowej. Nie ulegają zmianie opublikowane dotychczas dane o liczbie osób bezrobotnych zarejestrowanych w powiatowych urzędach pracy. Więcej informacji dostępne jest na stronie GUS: [Informacja GUS nt. planowanej rewizji miesięcznej stopy bezrobocia rejestrowanego.](#)

Powrót do: Stopa bezrobocia

[2] Jedną z form zatrudniania cudzoziemców jest praca na podstawie oświadczenia pracodawcy o powierzeniu wykonywania pracy cudzoziemcowi. W tej uproszczonej procedurze, która obejmuje obywateli 5 państw (Ukrainy, Armenii, Białorusi, Gruzji i Mołdawii) pracodawca rejestruje w powiatowym urzędzie pracy oświadczenie o powierzeniu pracy danej osobie. Z dniem 28.10.2022 r. weszły w życie przepisy rozporządzenia z dnia 25 października 2022 r. nowelizujące m.in. rozporządzenie w sprawie państw, do których obywateli stosuje się niektóre przepisy dotyczące zezwolenia na pracę sezonową oraz przepisy dotyczące oświadczenia o powierzeniu wykonywania pracy cudzoziemcowi (Dz. U. z 2022 r. poz. 2204). Na mocy tej nowelizacji z dniem 28.10.2022 r. przedsiębiorcy nie mogą występować o nowe wpisy oświadczeń o powierzeniu wykonywania pracy obywatelom Rosji, a obywatele Rosji zostali wyłączeni z procedury uproszczonej.

Powrót do: Cudzoziemcy

## Objaśnienia

[3] Na podstawie Ustawy z dnia 12 marca 2022 roku o pomocy obywatelom Ukrainy w związku z konfliktem zbrojnym na terytorium tego państwa (Dz.U. poz. 583 z późn. zm.) obywatel Ukrainy, który korzysta ze specjalnych uprawnień od 24 lutego 2022 r. oraz każdy obywatel Ukrainy, który aktualnie przebywa legalnie w Polsce może zarejestrować się w urzędzie pracy jako bezrobotny lub poszukujący pracy na takich samych zasadach jak dla obywateli RP, z tym, że rejestrować mogą się również kobiety powyżej 60 r.ż. i mężczyźni powyżej 65 r.ż. Ponadto obywatel Ukrainy, który przebywa legalnie może podjąć pracę w Polsce (art. 22 ust. 1), o czym pracodawca musi powiadomić powiatowy urząd pracy właściwy ze względu na swoją siedzibę lub miejsce zamieszkania.

Od 1 lipca 2024 r. zaczęły obowiązywać ważne zmiany przepisów dotyczących pracy i pobytu obywateli Ukrainy, takie jak: powierzenie pracy obywatelowi Ukrainy na podstawie powiadomienia będzie możliwe do 30 września 2025 r.; skrócenie z 14 na 7 dni terminu na przesłanie powiadomienia przez pracodawcę zatrudniającego obywatela Ukrainy. Dodatkowo, konieczne jest złożenie kolejnego powiadomienia w sytuacji gdy zmianie uległy: rodzaj umowy; stanowisko; rodzaj wykonywanej pracy; zmniejszono wymiar czasu pracy lub liczba godzin pracy w tygodniu lub miesiącu określona w powiadomieniu; obniżono miesięczną lub godzinową stawkę wynagrodzenia określoną w powiadomieniu.

Powrót do: [Cudzoziemcy](#)

[4] Zezwolenie na pracę sezonową uprawnia cudzoziemca do wykonywania pracy w rolnictwie oraz gastronomii i zakwaterowaniu.

Powrót do: [Cudzoziemcy](#)

[5] W tym o stanie bezrobocia, zmianach w zatrudnieniu oraz podejmowanych przez PUP działaniach w związku z bieżącą sytuacją na rynku pracy, a także 3-miesięczne prognozy stanu bezrobocia i zatrudnienia w powiecie, wskazując na wzrost, spadek lub brak zmian w danym obszarze.

Powrót do: [Bieżąca sytuacja](#)



# Wojewódzki Urząd Pracy w Krakowie

Plac Na Stawach 1, 30-107 Kraków

tel.: 12 428 78 70 faks: 12 422 97 85

kancelaria@wup-krakow.pl, wupkrakow.praca.gov.pl



INSTYTUCJA WOJEWÓDZTWA MAŁOPOLSKIEGO

**Wojewódzki Urząd Pracy**

w Krakowie

Analiza i opracowanie statystyczne powstało na podstawie danych GUS i sprawozdania MRiPS-01  
Sprawozdanie o rynku pracy Ministerstwo Rodziny, Pracy i Polityki Społecznej.

Poprzednie publikacje WUP Kraków na temat rynku pracy znajdują się na stronie:

[Małopolski rynek pracy - informacje miesięczne Wojewódzkiego Urzędu Pracy w Krakowie](#)

Wojewódzki Urząd Pracy w Krakowie jest instytucją realizującą zadania Samorządu Województwa Małopolskiego w zakresie kreowania polityki rynku pracy. Inicjuje i wspiera skuteczne rozwiązania, które przyczyniają się do realizacji misji WUP Kraków "Kompetentny, wykwalifikowany i pracujący mieszkaniec Małopolski".