

**KWIECIEŃ
2025**

Demografia

Podmioty gospodarcze

Zatrudnienie i wynagrodzenia

Aktywność ekonomiczna

Bezrobocie

Oferty pracy i aktywizacja

Cudzoziemcy w województwie

Monitorowanie lokalnych rynków

Stopa bezrobocia w Małopolsce w kwietniu 2025 wyniosła 4,2%. W stosunku do poprzedniego miesiąca spadła o 0,2 p. proc.

Stopa bezrobocia

4,2%

↓ 0,2 p. proc. m/m

↑ 0,1 p. proc. r/r

Liczba bezrobotnych

62,1 tys.

↓ 3,5% m/m

↓ 0,7% r/r

udział kobiet

52,1%

↑ 0,3 p. proc. m/m

Napływ osób bezrobotnych

7 072

↓ 898 m/m

Odływ osób bezrobotnych

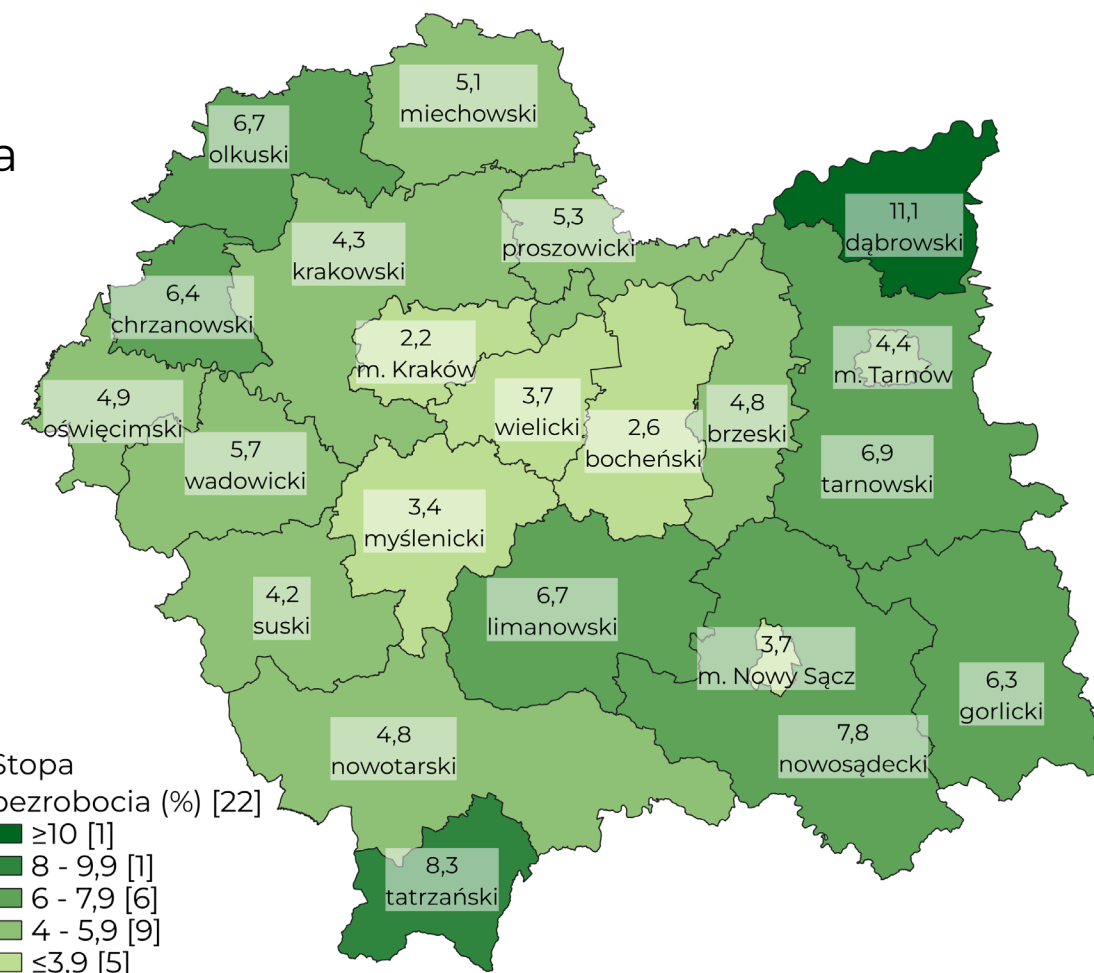
9 303

↑ 96 m/m

w tym z tytułu podjęcia pracy

56,4%

↑ r/r



Demografia

Na koniec grudnia 2024 r. liczba ludności województwa małopolskiego wyniosła 3 429 084 osoby, co stanowiło 9,1% ludności kraju. W Małopolsce, podobnie jak w całym kraju, obserwuje się starzenie społeczeństwa.

W ciągu roku ubyło 17,9 tys. osób w wieku do 30. roku życia, a osób po 50. roku życia było o 18,6 tys. więcej.

**Liczba
ludności**
3,43 mln
↓548 r/r

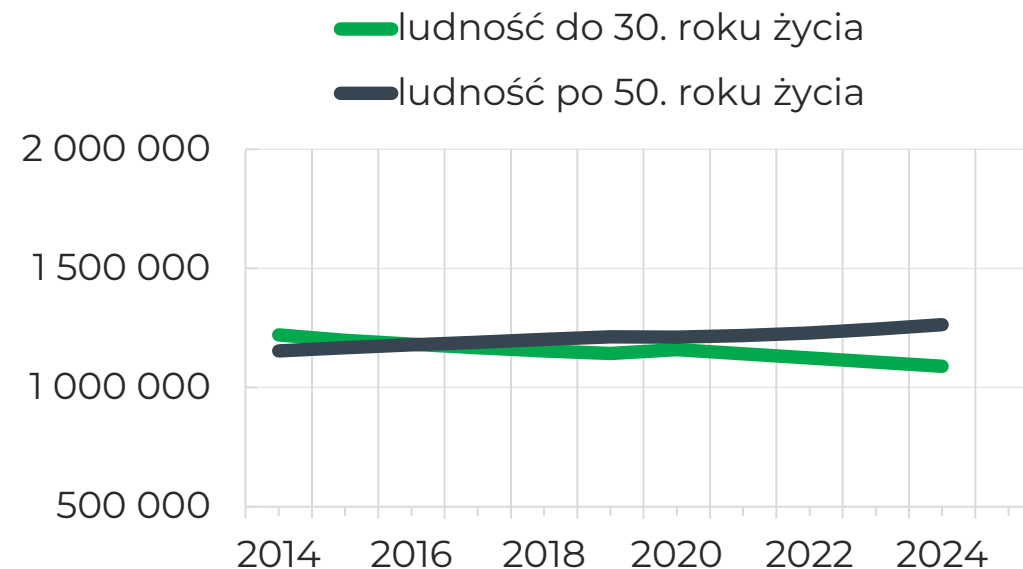
**w wieku przed-
produkcyjnym**
19,0%
0-17 lat

Ludność
do 30. roku życia
31,7% ↓r/r
1 088 697 osób

**w wieku
produkcyjnym**
59,2%
18-59/64 lat

Ludność
po 50. roku życia
36,8% ↑r/r
1 263 447 osób

**w wieku
poprodukcyjnym**
21,8%
60/65-89 lat



Dane według stanu na koniec grudnia danego roku.

Więcej na stronie:

[GUS, Bank Danych Lokalnych](#)

Podmioty gospodarcze

Na koniec kwietnia w rejestrze REGON wpisanych było 504 812 małopolskich podmiotów gospodarki narodowej, co stanowiło 9,4% udziału w liczbie podmiotów w Polsce. Zarejestrowano o 1 789 podmiotów więcej niż wyrejestrowano. Liczba podmiotów z zawieszoną działalnością była o 7% wyższa niż przed rokiem.

**Liczba
podmiotów**

504,8 tys. **73,4%**

↑ 1 791 m/m

w tym osoby
fizyczne

73,4%

370 482

podmioty
0-9 osób

97,2%

490 569

**Nowe
podmioty**

3 405

↑ 4% m/m

**Wyrejestrowane
podmioty**

1 616

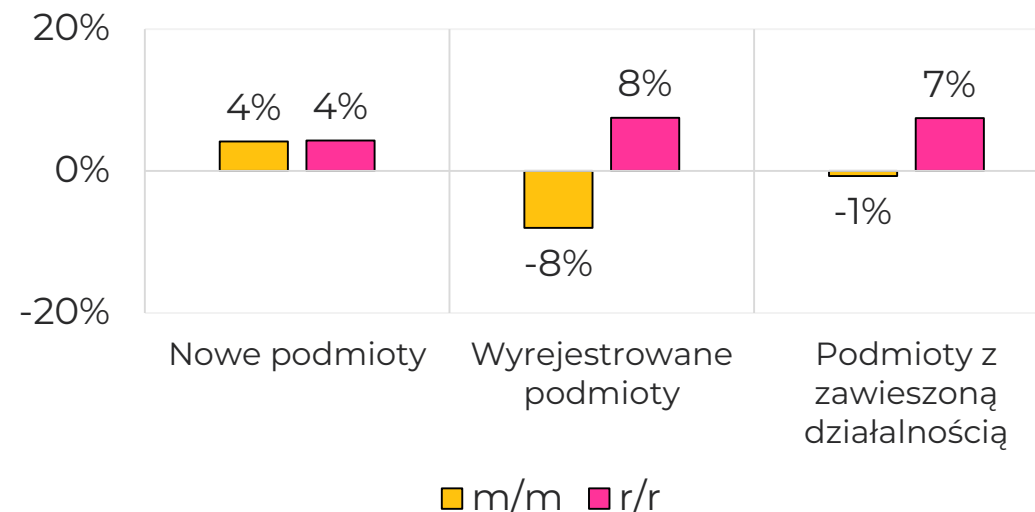
↓ 8% m/m

**Z zawieszoną
działalnością**

75 083

↓ 0,7% m/m

Zmiana względem poprzedniego
miesiąca i roku o:



Więcej na stronie:

[GUS, Miesięczna informacja o podmiotach gospodarki narodowej w rejestrze REGON.](#)

Zatrudnienie

Przeciętne zatrudnienie w sektorze przedsiębiorstw w kwietniu wyniosło 557,1 tys. osób (w przeliczeniu na etaty).

W porównaniu do marca 2025 r. największy wzrost miał miejsce w dostawie wody; gospodarowaniu ściekami i odpadami; rekultywacji oraz działalności profesjonalnej, naukowej i technicznej (po 0,5%), natomiast najgłębszy spadek odnotowano w obsłudze rynku nieruchomości (o 1,2%).

Zatrudnienie w sektorze przedsiębiorstw*

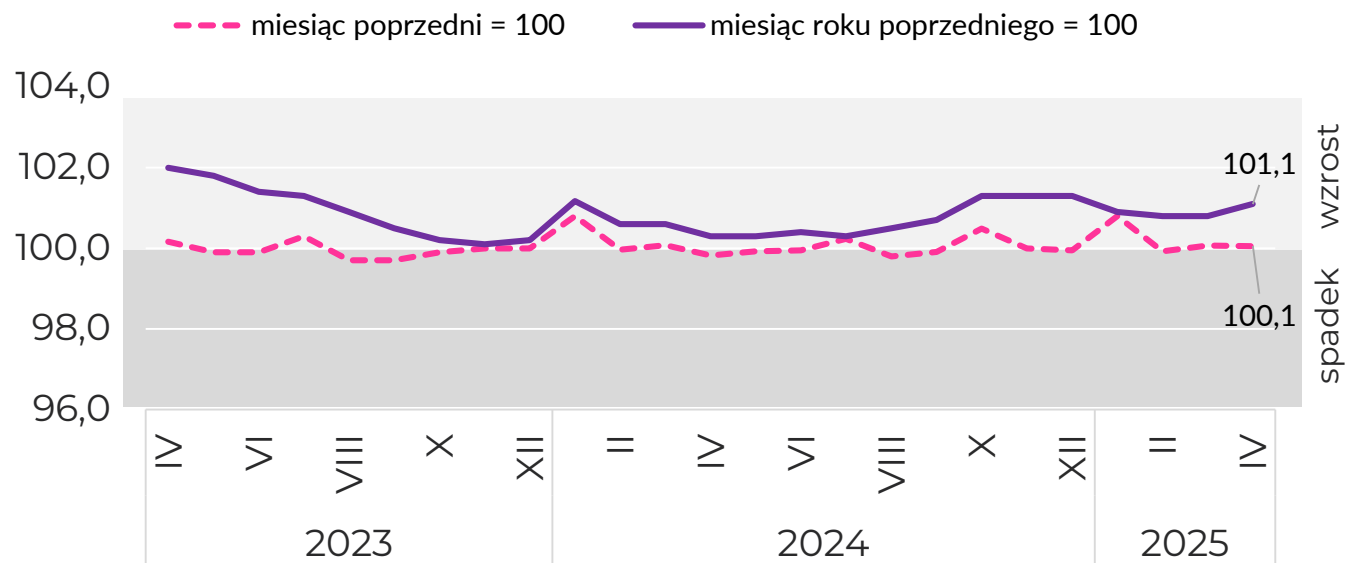
557,1 tys. osób

↑ 0,1% m/m

↑ 1,1% r/r

*Dane dotyczą podmiotów gospodarczych, w których liczba pracujących przekracza 9 osób.

Wskaźnik dynamiki przeciętnego miesięcznego zatrudnienia w sektorze przedsiębiorstw



Więcej na stronie:

[GUS, Komunikat o sytuacji społeczno-gospodarczej województwa małopolskiego](#)

Wynagrodzenia

Przeciętne miesięczne wynagrodzenie brutto w marcu wyniosło 9 566,2 zł. W ciągu roku największy wzrost przeciętnego wynagrodzenia odnotowano w wytwarzaniu i zaopatrywaniu w energię elektryczną, gaz, parę wodną i gorącą wodę (o 24,2%), działalności profesjonalnej, naukowej i technicznej (o 14,2%) oraz transporcie i gospodarce magazynowej (o 12,1%).

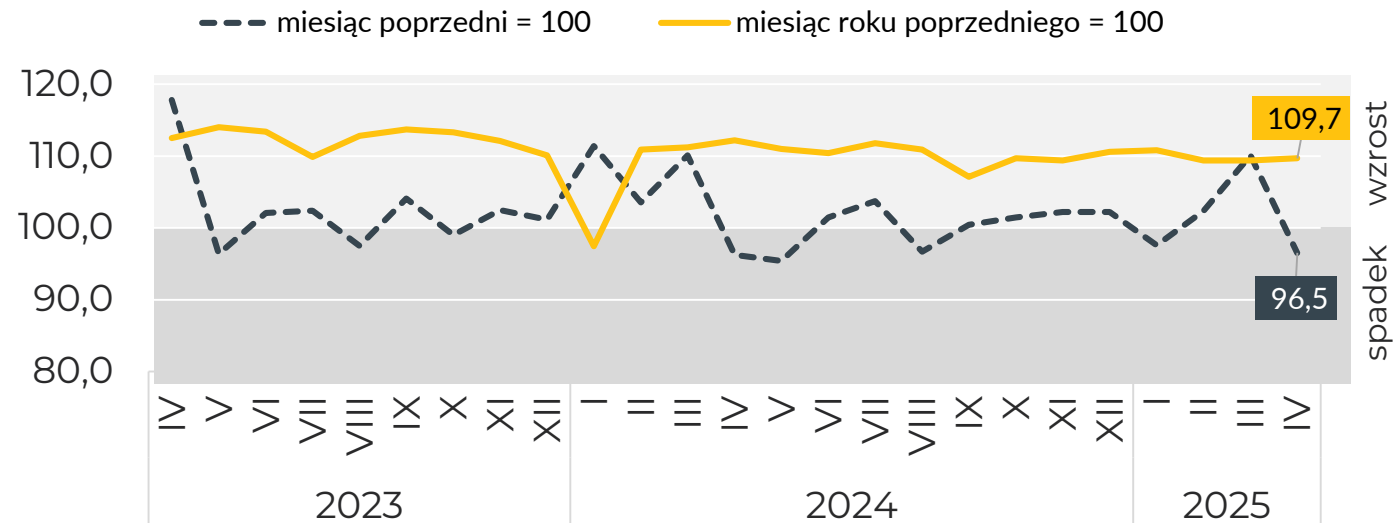
Wskaźnik dynamiki przeciętnego miesięcznego wynagrodzenia brutto w sektorze przedsiębiorstw

Przeciętne miesięczne wynagrodzenie w sektorze przedsiębiorstw

9 566,2 zł brutto

↓3,5% m/m

↑9,7% r/r



Więcej na stronie:

[GUS, Komunikat o sytuacji społeczno-gospodarczej województwa małopolskiego](#)

**KWIECIEŃ
2025**

Demografia

Podmioty gospodarcze

Zatrudnienie i wynagrodzenia

Aktywność ekonomiczna

Bezrobocie

Oferty pracy i aktywizacja

Cudzoziemcy w województwie

Monitorowanie lokalnych rynków

Aktywność ekonomiczna

Według Badania Aktywności Ekonomicznej Ludności (BAEL) w 4. kwartale 2024 r. odnotowano wzrost liczby osób aktywnych zawodowo zarówno w ujęciu rocznym (o 2 tys. osób), jak i kwartalnym (o 15 tys. osób). W odniesieniu do poprzedniego kwartału wzrosła liczba osób bezrobotnych (o 6 tys.) i pracujących (o 8 tys. osób), zmalała natomiast liczba biernych zawodowo (o 12 tys. osób).

**Aktywni
zawodowo**
1,61 mln
↑2 tys. r/r

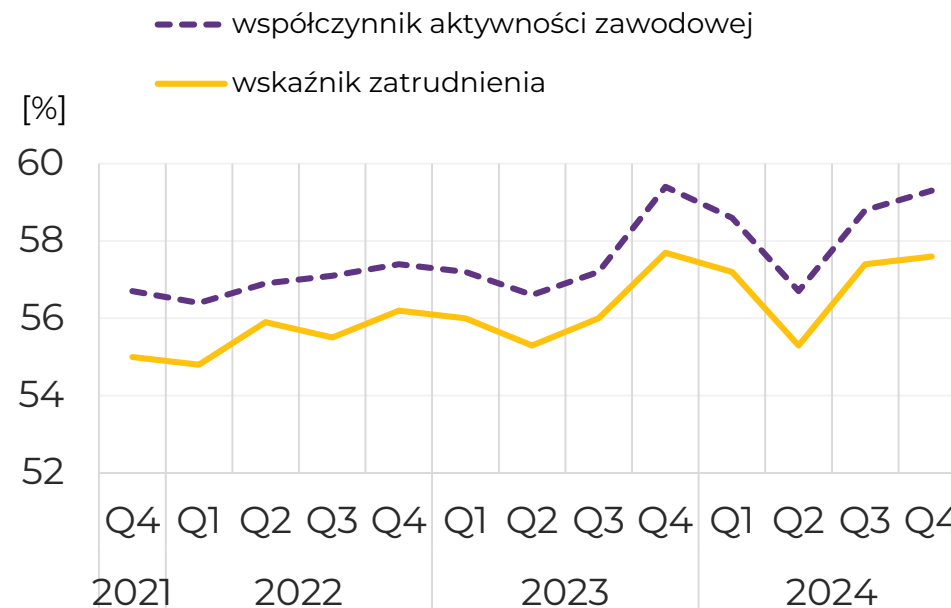
w tym:
pracujący
1,57 mln
↑1 tys. r/r

bezrobotni
45 tys.
↔r/r

**Bierni
zawodowo**
1,11 mln
↑7 tys. r/r

Współczynnik
aktywności zawodowej
59,3%
↓0,1 p. proc. r/r

Wskaźnik
zatrudnienia
57,6%
↓0,1 p. proc. r/r



Więcej na stronie:

[GUS, Aktywność ekonomiczna ludności w województwie małopolskim](#)

**KWIECIEŃ
2025**

Demografia

Podmioty gospodarcze

Zatrudnienie i wynagrodzenia

Aktywność ekonomiczna

Bezrobocie

Oferty pracy i aktywizacja

Cudzoziemcy w województwie

Monitorowanie lokalnych rynków

Stopa bezrobocia w województwie

Stopa bezrobocia w Małopolsce była o 1 p. proc. niższa niż w Polsce. Małopolska znajduje się na czwartym miejscu pod względem wielkości stopy bezrobocia w kraju, za województwami wielkopolskim, śląskim i mazowieckim.

Polska

5,2 %

↓ 0,1 p. proc. m/m

↑ 0,1 p. proc. r/r

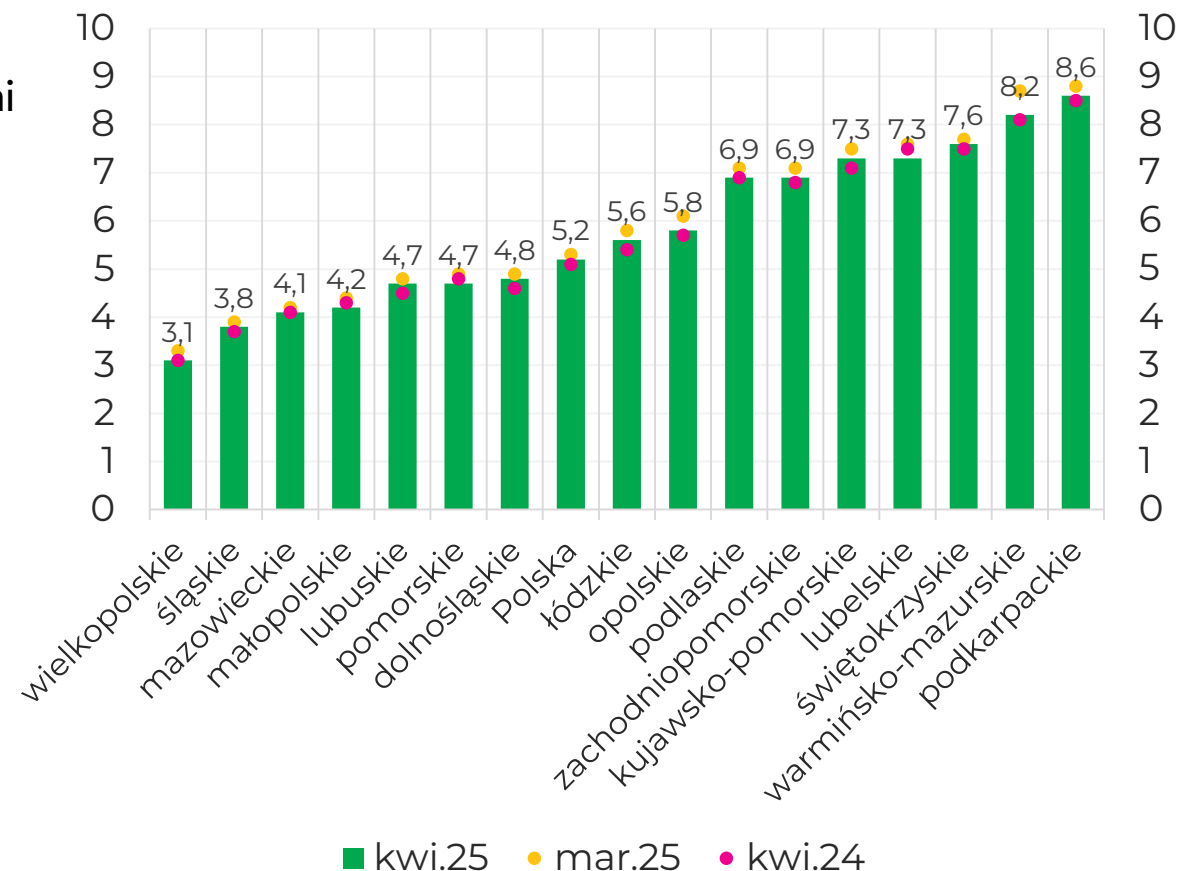
Małopolska

4,2 %

↓ 0,2 p. proc. m/m

↓ 0,1 p. proc. r/r

Stopa bezrobocia [%] w relacji do poprzedniego miesiąca i roku



Patrz: Objaśnienia [1]

Więcej na stronie:

[Wortal Publicznych Służb Zatrudnienia. Bezrobocie rejestrowane. www.psz.praca.gov.pl](http://www.psz.praca.gov.pl)

**KWIECIEŃ
2025**

Demografia

Podmioty gospodarcze

Zatrudnienie i wynagrodzenia

Aktywność ekonomiczna

Bezrobocie

Oferty pracy i aktywizacja

Cudzoziemcy w województwie

Monitorowanie lokalnych rynków

Stopa bezrobocia w powiatach

Stopa bezrobocia w Małopolsce wyniosła 4,2%. Najniższą stopę odnotowano w Krakowie oraz powiatach bocheńskim i myślenickim, a najwyższą w powiatach dąbrowskim, tatrzańskim i nowosądeckim.

**Stopa
bezrobocia**

4,2%

↓ 0,2 p. proc. m/m

↑ 0,1 p. proc. r/r

Najniższa stopa
bezrobocia

2,2%

m. Kraków

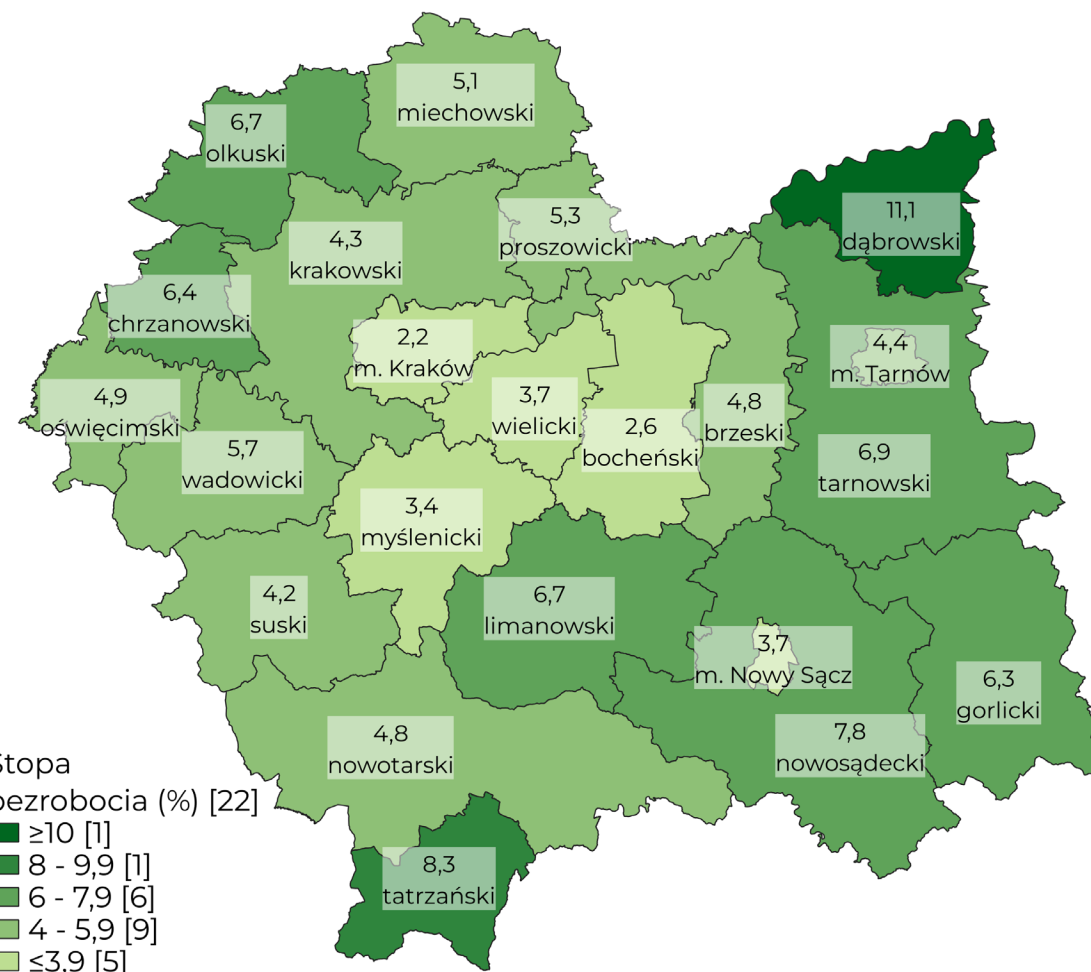
↔ bez zmian m/m

Najwyższa stopa
bezrobocia

11,1%

dąbrowski

↓ 0,6 p. proc. m/m



**KWIECIEŃ
2025**

Demografia

Podmioty gospodarcze

Zatrudnienie i wynagrodzenia

Aktywność ekonomiczna

Bezrobocie

Oferty pracy i aktywizacja

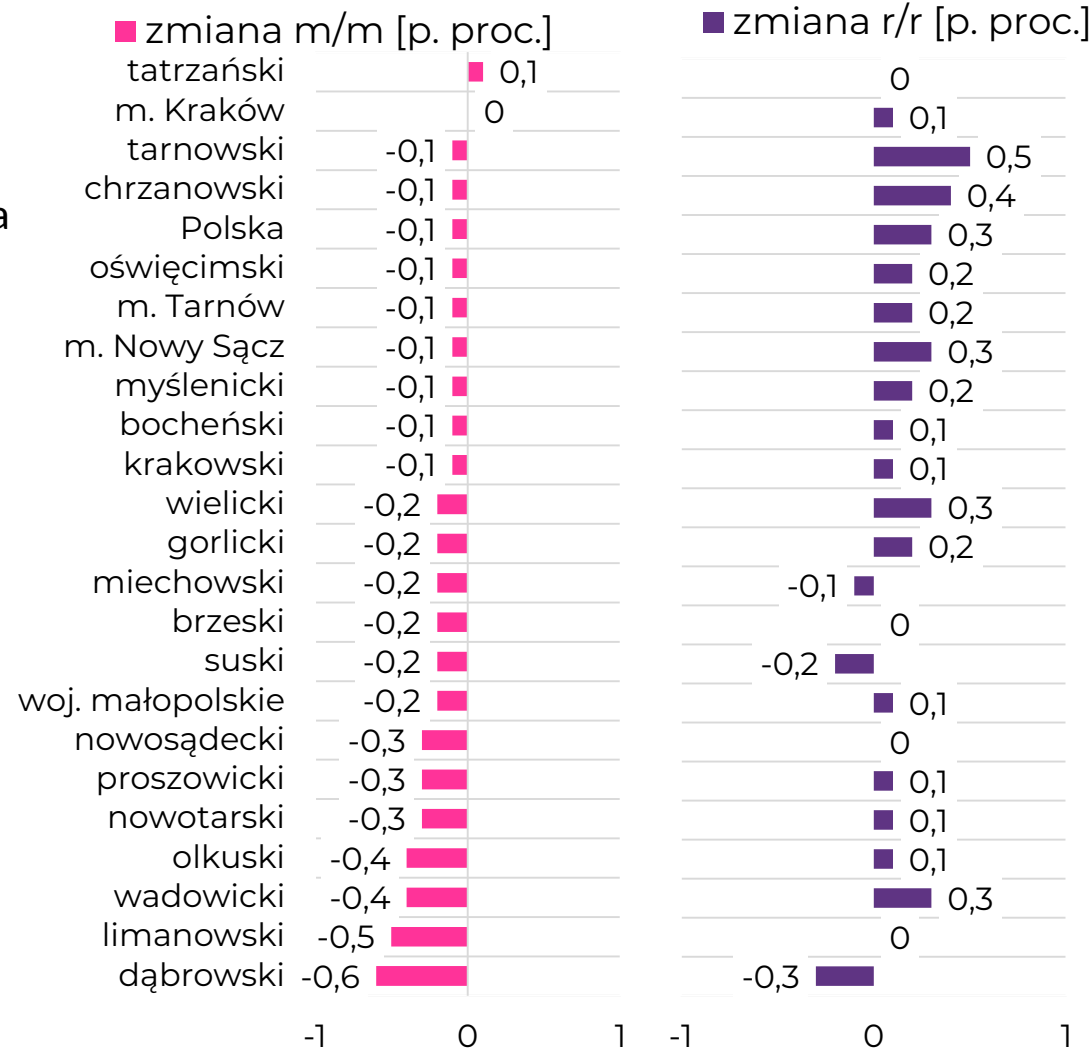
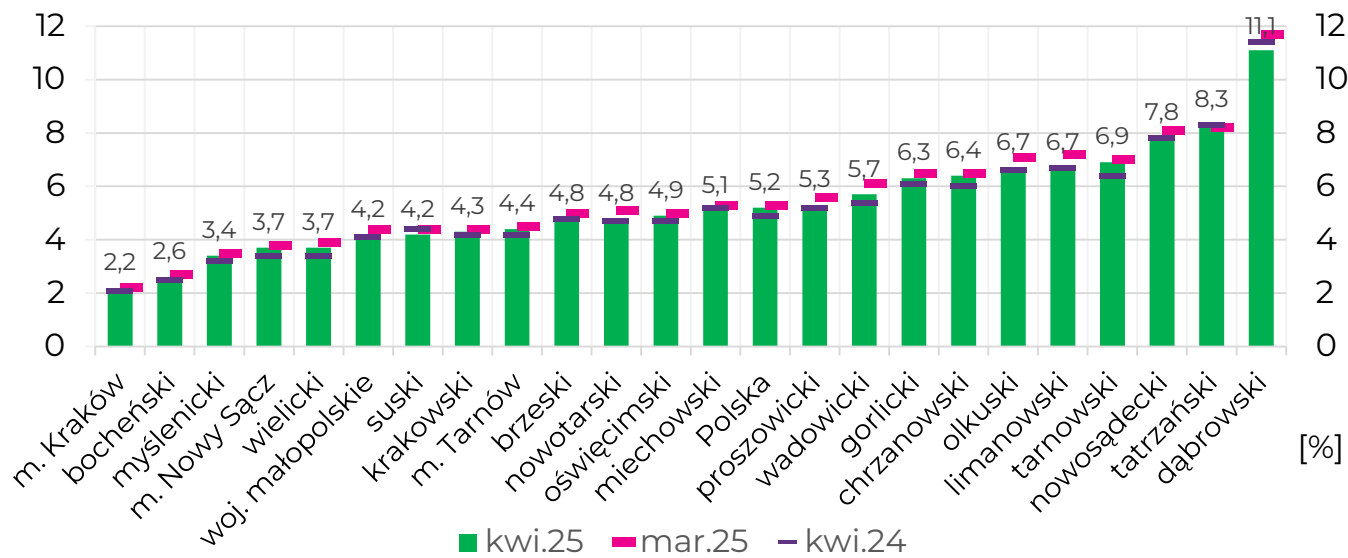
Cudzoziemcy w województwie

Monitorowanie lokalnych rynków

Stopa bezrobocia w powiatach

Stopa bezrobocia w relacji do poprzedniego miesiąca spadła niemal we wszystkich powiatach. W skali roku wzrosła w większości powiatów, najbardziej w powiecie tarnowskim (o 0,5 p. proc.), a spadła w 3, najbardziej w powiecie dąbrowskim (o 0,3 p. proc.).

Stopa bezrobocia [%] w relacji do poprzedniego miesiąca i roku



**KWIECIEŃ
2025**

Demografia

Podmioty gospodarcze

Zatrudnienie i wynagrodzenia

Aktywność ekonomiczna

Bezrobocie

Oferty pracy i aktywizacja

Cudzoziemcy w województwie

Monitorowanie lokalnych rynków

Liczba bezrobotnych

Na koniec kwietnia zarejestrowanych było 62 063 bezrobotnych.
W stosunku do poprzedniego miesiąca liczba ta spadła
o 2 231 osób, a w stosunku do poprzedniego roku spadła o 450 osób.

Liczba
bezrobotnych

62,1 tys.

↓ 3,5% m/m

↓ 0,7% r/r

Zmiana m/m

-2 231

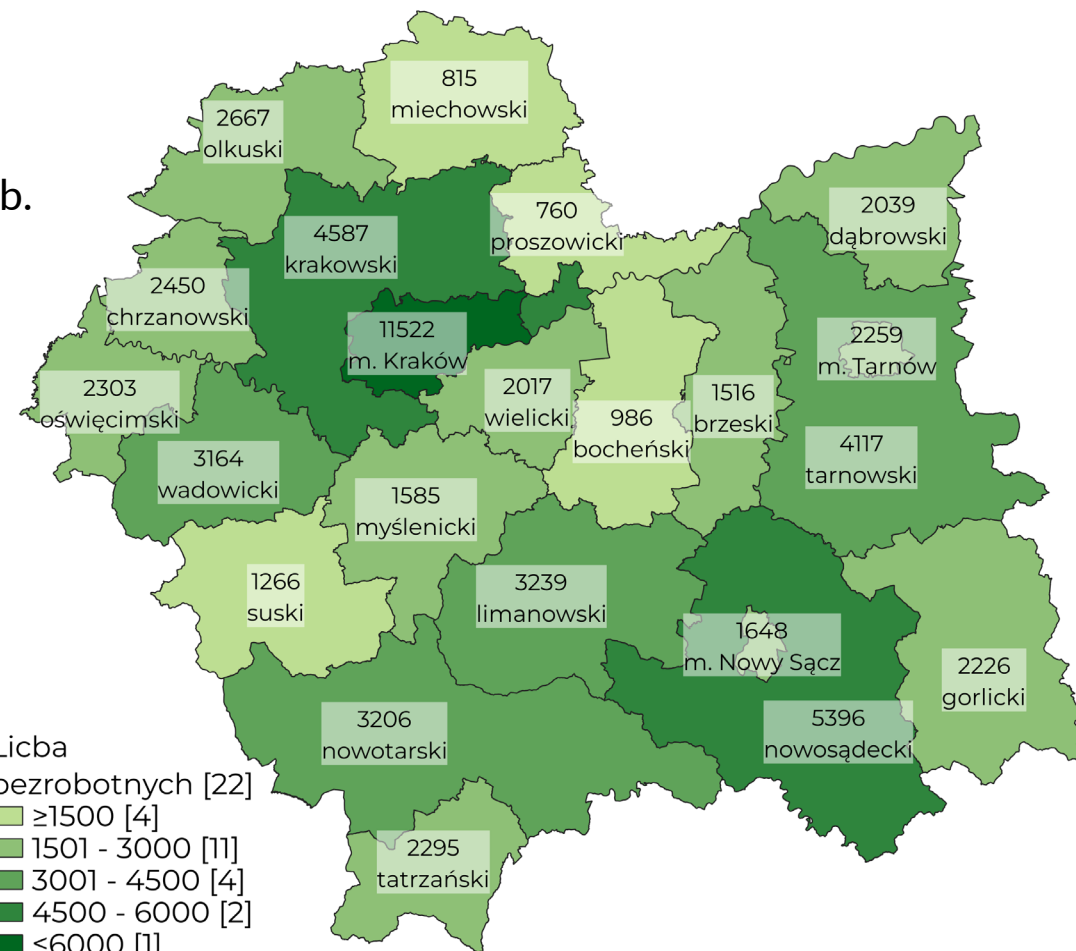
Zmiana r/r

-450

udział kobiet

52,1%

↑ m/m



Demografia	Podmioty gospodarcze	Zatrudnienie i wynagrodzenia	Aktywność ekonomiczna
Bezrobocie	Oferty pracy i aktywizacja	Cudzoziemcy w województwie	Monitorowanie lokalnych rynków

Napływ i odpływ

W kwietniu zarejestrowały się 7 072 osoby (napływ), a wyrejestrowały 9 303 (odpływ). W ciągu miesiąca udział wyrejestrowań z powodu podjęcia pracy subsydiowanej wzrósł do 11,6%.

Napływ bezrobotnych

7,1 tys.

↓898 m/m
↓516 r/r

Odpływ bezrobotnych

9,3 tys.

↑96 m/m
↓242 r/r

udział poprzednio z przyczyn pracujących: zakładu pracy:

89,0% **4,7%**

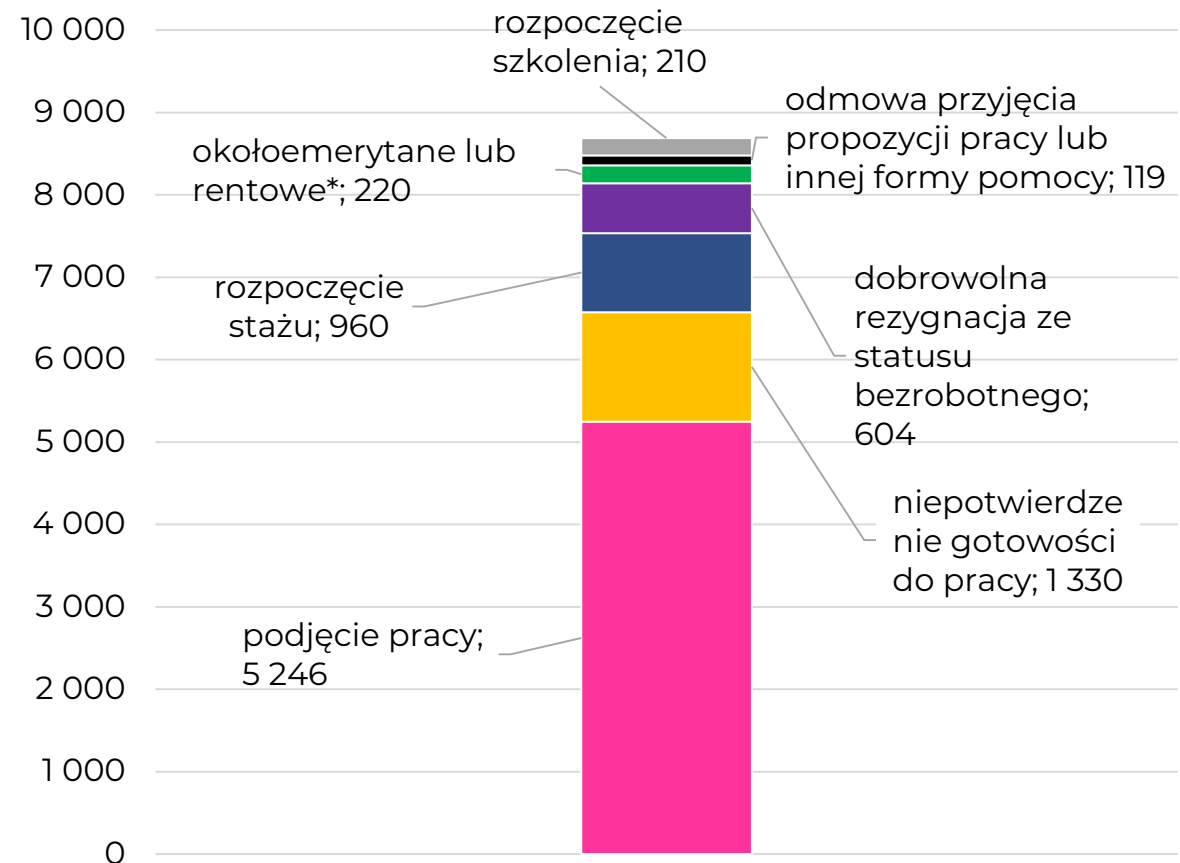
6 293 osoby 329 osób

z tytułu podjęcia pracy: podjęcia pracy subsydiowanej:

56,4% **11,6%**

↑0,1 p. proc. m/m ↑2,2 p. proc. m/m
↑4,6 p. proc. r/r ↑0,8 p. proc. r/r

Powody odpływów z rejestru bezrobotnych



*Łącznie z powodów: osiągnięcia wieku emerytalnego, nabycia praw emerytalnych lub rentowych, nabycia praw do świadczenia przedemerytalnego

Bezrobotni w szczególnej sytuacji na rynku pracy

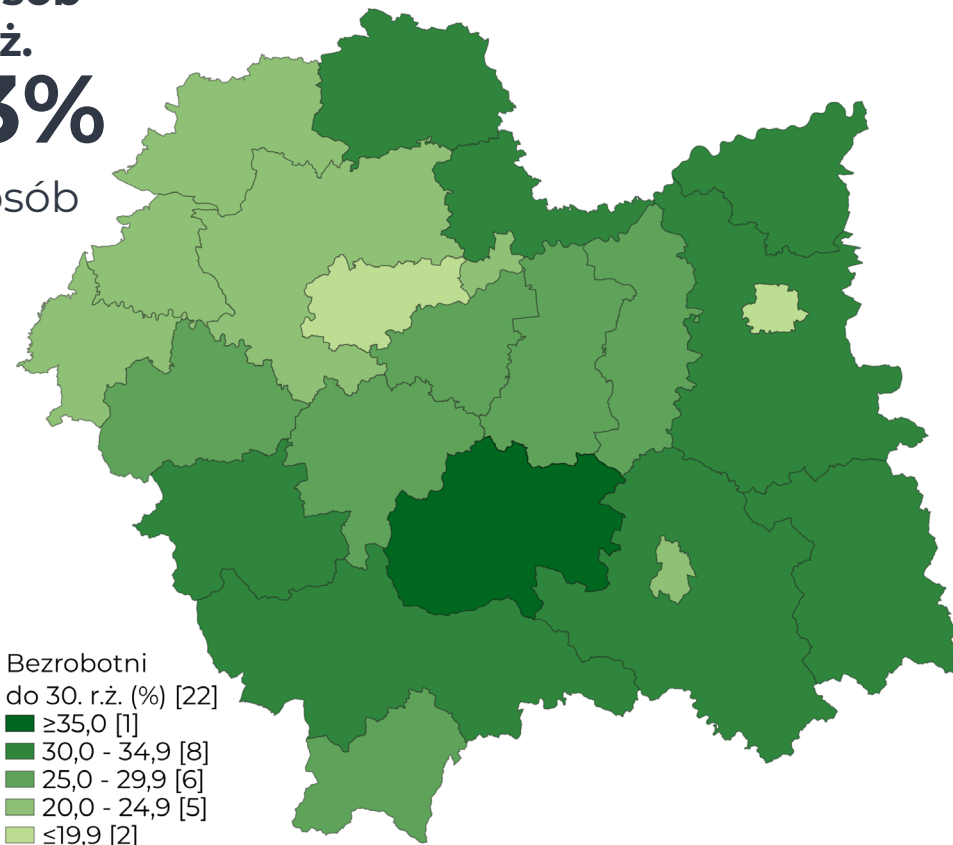
Udział osób
do 30. r.ż.

26,3%

16 348 osób

↓ m/m

↓ r/r



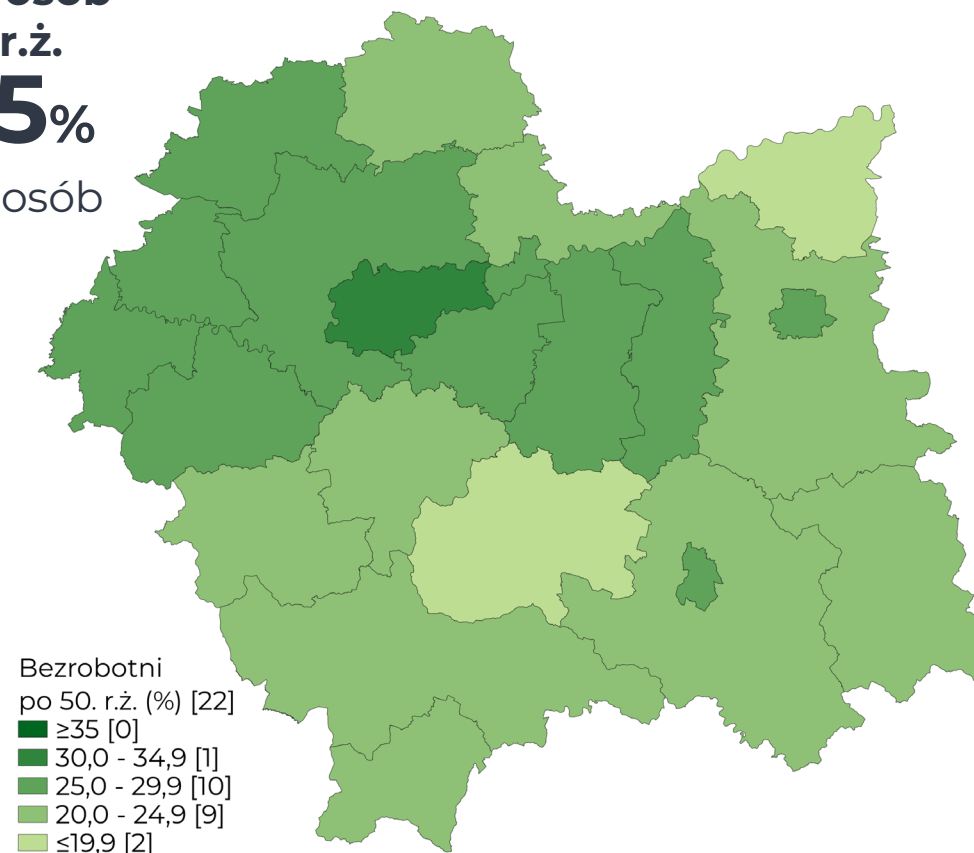
Udział osób
po 50. r.ż.

25,5%

15 828 osób

↓ m/m

↑ r/r



Bezrobotni w szczególnej sytuacji na rynku pracy

Najliczniejszą grupą osób będących w szczególnej sytuacji na rynku pracy były osoby długotrwale bezrobotne (45,1%), w której większość stanowiły kobiety (55,8%). Mężczyźni przeważali w grupach osób powyżej 50. roku życia (61,9%) i wśród osób z niepełnosprawnością (55,1%).



Długotrwale
bezrobotni

45,1%

28 016 osób

↓ 1,7% m/m

K: 55,8%



Do 30. r.ż.

26,3%

16 348 osób

↓ 5,8% m/m

K: 54,1%



Po 50. r.ż.

25,5%

15 828 osób

↓ 1,8% m/m

K: 38,1%



Posiadający
dziecko
do 6. r.ż.*

14,2%

8 842 osoby

↓ 2,7% m/m

K: 85,8%



Z niepełno-
sprawnością

5,9%

3 643 osoby

↓ 1,8% m/m

K: 44,9%



Korzystający
z pomocy
społecznej

1,1%

684 osoby

↓ 7,1% m/m

K: 53,9%



Posiadający dziecko
z niepełnosprawnością
do 18. r.ż.

0,2%

127 osób

↓ 0,8 m/m

K: 81,9%

K: kobiety

*statystyki są niepełne, ponieważ deklarowanie takiej opieki podczas rejestracji w powiatowym urzędzie pracy nie jest obligatoryjne

Profil osób bezrobotnych

Wiek mobilny produkcyjny 18-44 l.

64 %

39 560 osób

Doświadczenie do 5 lat

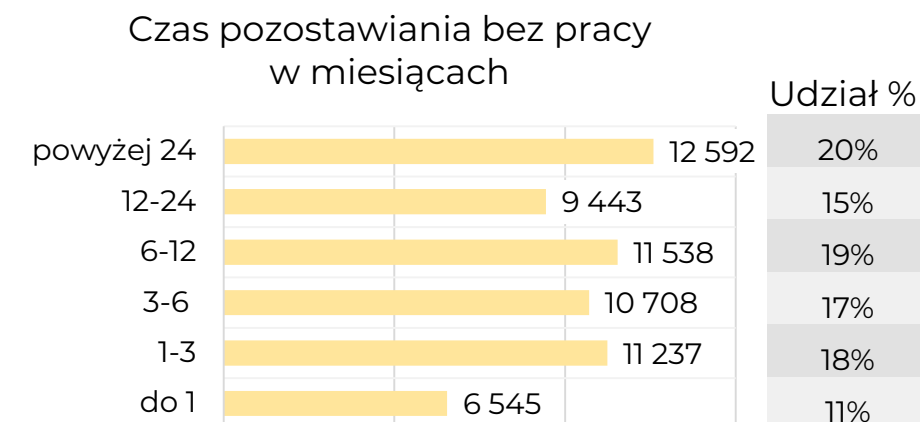
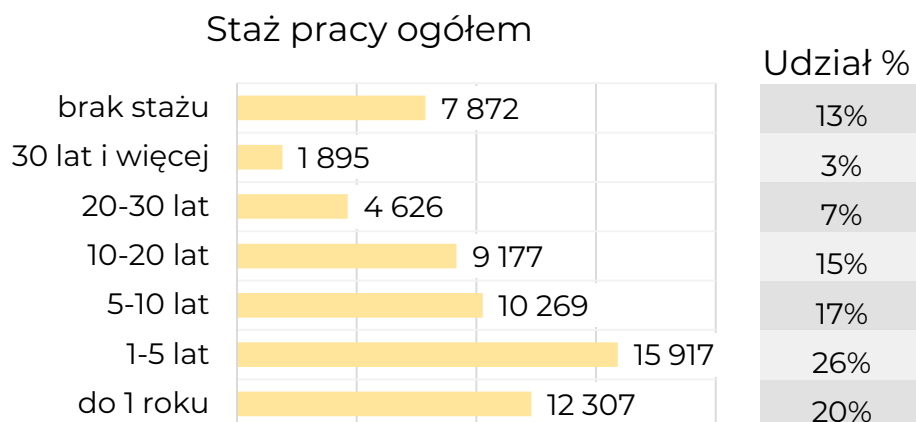
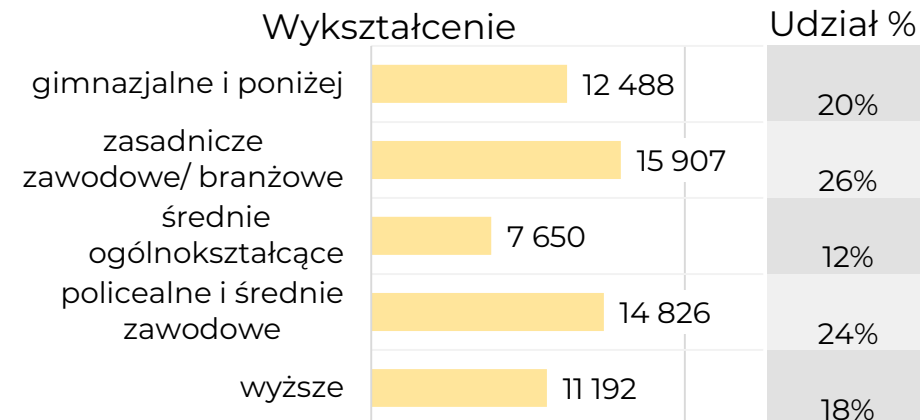
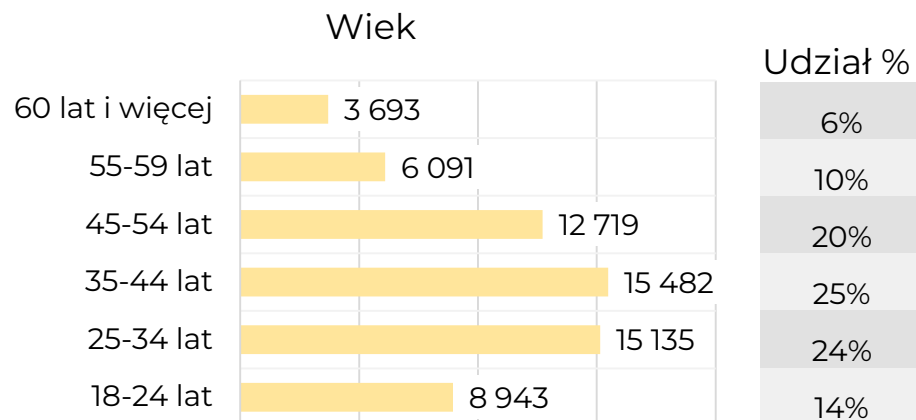
58 %

36 096 osób

Ponad 12 miesięcy w rejestrach

36 %

22 035 osób



**KWIECIEŃ
2025**

Demografia

Podmioty gospodarcze

Zatrudnienie i wynagrodzenia

Aktywność ekonomiczna

Bezrobocie

Oferty pracy i aktywizacja

Cudzoziemcy w województwie

Monitorowanie lokalnych rynków

Jednostka administracyjna	Liczba bezrobotnych ogółem na koniec miesiąca	Liczba bezrobotnych kobiet na koniec miesiąca	Napływ osób bezrobotnych	Odływ osób bezrobotnych	Liczba ofert pracy zgłoszonych do PUP	Stopa bezrobocia %
bocheński	986	514	159	195	139	2,6
brzeski	1 516	886	157	248	101	4,8
chrzanowski	2 450	1 290	331	397	269	6,4
dąbrowski	2 039	1 091	184	301	71	11,1
gorlicki	2 226	1 291	247	311	86	6,3
m. Kraków	11 522	5 559	1 352	1 494	1 701	2,2
krakowski	4 587	2 184	490	601	497	4,3
limanowski	3 239	1 851	369	598	198	6,7
miechowski	815	415	82	106	29	5,1
myślenicki	1 585	796	210	259	115	3,4
m. Nowy Sącz	1 648	907	208	282	82	3,7
nowosądecki	5 396	3 334	582	781	176	7,8

**KWIECIEŃ
2025**

Demografia	Podmioty gospodarcze	Zatrudnienie i wynagrodzenia	Aktywność ekonomiczna
Bezrobocie	Oferty pracy i aktywizacja	Cudzoziemcy w województwie	Monitorowanie lokalnych rynków

Jednostka administracyjna	Liczba bezrobotnych ogółem na koniec miesiąca	Liczba bezrobotnych kobiet na koniec miesiąca	Napływ osób bezrobotnych	Odływ osób bezrobotnych	Liczba ofert pracy zgłoszonych do PUP	Stopa bezrobocia %
nowotarski	3 206	1 508	359	631	156	4,8
olkuski	2 667	1 272	280	431	204	6,7
oświęcimski	2 303	1 241	339	423	233	4,9
proszowicki	760	345	86	119	64	5,3
suski	1 266	644	192	252	134	4,2
m. Tarnów	2 259	1 238	258	275	360	4,4
tarnowski	4 117	2 336	445	566	153	6,9
tatrzański	2 295	993	193	166	53	8,3
wadowicki	3 164	1 652	302	513	168	5,7
wielicki	2 017	961	247	354	398	3,7
Małopolska	62 063	32 308	7 072	9 303	5 387	4,2
Polska	802 700	brak danych	91 500	118 700	brak danych	5,2

Oferty pracy i aktywizacja

W kwietniu w powiatowych urzędach pracy odnotowano mniejszą liczbę ofert pracy i aktywizacji, zarówno w porównaniu do poprzedniego miesiąca, jak i roku.

Wolne miejsca pracy i aktywizacji zgłoszone do powiatowych urzędów pracy

**Wolne
miejsca pracy
i aktywizacji***

5,4 tys.

↓740 m/m

**oferty
subsidiowane**

29,1%

1 568 ofert

Oferty dostępne
na koniec
miesiąca

4,7 tys.

↓m/m

**oferty z sektora
publicznego**

11,2%

604 oferty

Na jedną ofertę
dostępną na koniec
miesiąca przypadło

13 bezrobotnych

↔m/m

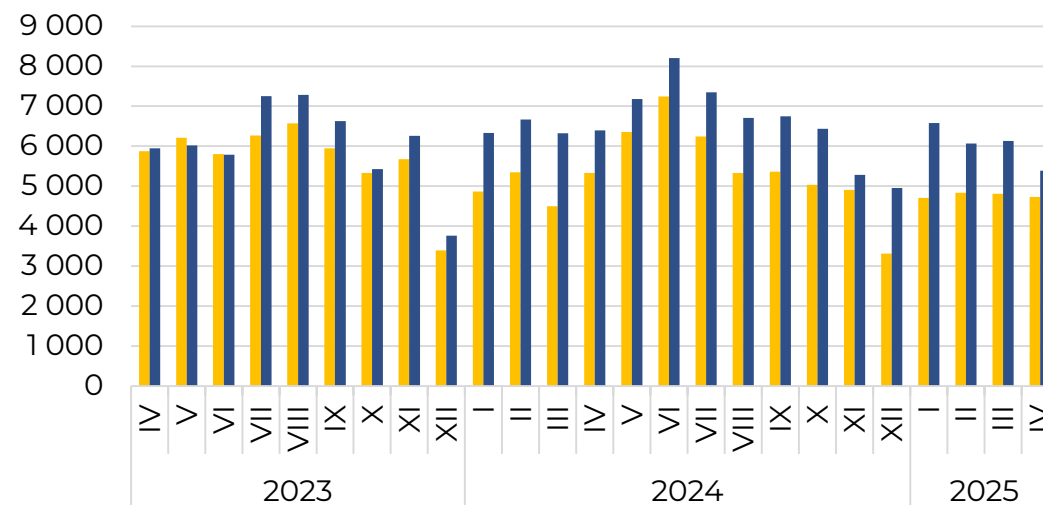
**w ramach
testu rynku pracy**

34,1%

1 839 ofert

■ Oferty dostępne koniec miesiąca sprawozdawczego

■ Ogółem wolne miejsca pracy i miejsca aktywizacji zawodowej zgłoszone w miesiącu sprawozdawczym



*zgłoszone w miesiącu sprawozdawczym

**KWIECIEŃ
2025**

Demografia

Podmioty gospodarcze

Zatrudnienie i wynagrodzenie

Aktywność ekonomiczna

Bezrobocie

Oferty pracy i aktywizacja

Cudzoziemcy w województwie

Monitorowanie lokalnych rynków

Liczba dokumentów dotyczących podjęcia pracy przez cudzoziemców

Oświadczenia
wpisane do ewidencji
2 083

↑14% m/m
↓15% r/r

Zezwolenia
na pracę
2 764

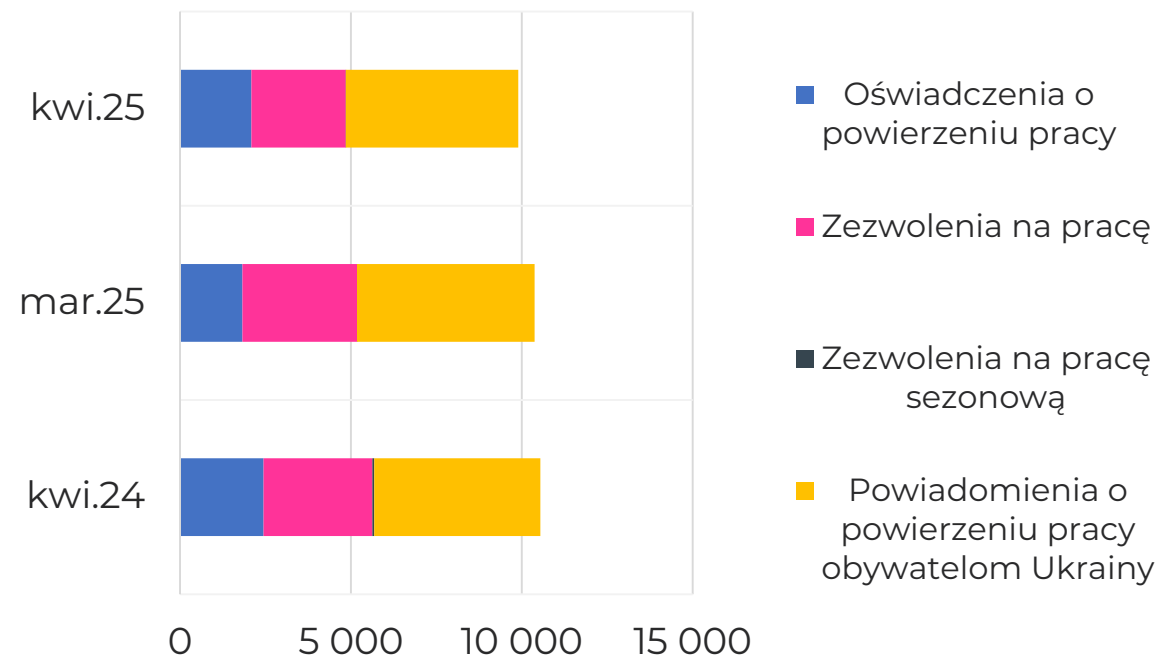
↑17% m/m
↓13% r/r

Powiadomienia
o powierzeniu pracy
5 043

↓3% m/m
↑4% r/r

Zezwolenia
na pracę sezonową
3

↓40% m/m
↓95% r/r



Źródło: cesar.praca.gov.pl/ [13.05.2025].

Patrz: Objasnienia [2], [3], [4]

Monitorowanie zwolnień grupowych

W kwietniu 2025 roku do powiatowych urzędów pracy w Małopolsce wpłynęło 6 zgłoszeń planowanych zwolnień grupowych. Dotyczyły one w sumie 941 pracowników z sekcji: G – Handel hurtowy i detaliczny; naprawa pojazdów samochodowych, włączając motocykle, M - działalność profesjonalna, naukowa i techniczna, N- działalność w zakresie usług administrowania; J - informacja i komunikacja.

Zgodnie z danymi z PUP, w kwietniu 2025 roku dokonano zwolnień grupowych w 6 zakładach z sekcji: H - transport i gospodarka magazynowa, M - działalność profesjonalna, naukowa i techniczna, N- działalność w zakresie usług administrowania; J - informacja i komunikacja, C - przetwórstwo przemysłowe. Zwolnieniami tymi objętych zostało 119 osób.

**Zgłoszone
zwolnienia grupowe**

6 zgłoszeń **941** osób

**Dokonane
zwolnienia grupowe**

6 zgłoszeń **119** osób

Zestawienie liczbowe wszystkich zgłoszeń zwolnień grupowych w Małopolsce, w podziale na miesiące dostępne jest na stronie WUP: [Zwolnienia grupowe | WORTAL \(praca.gov.pl\)](#)

Więcej na stronie:

[Zwolnienia grupowe | Biznes.gov.pl \(biznes.gov.pl\)](#)

Bieżąca sytuacja małopolskiego rynku pracy cz. 1/2

W dniach 27-30 maja 2025 r. przedstawiciele 19 powiatowych urzędów pracy udzielili informacji na temat bieżącej sytuacji na lokalnych rynkach pracy [5].

W maju, poza stałymi powodami przepływów osób w rejestrach powiatowych urzędów pracy, nie było czynników wpływających na znaczące zmiany na rynku pracy, niemniej do Wojewódzkiego Urzędu Pracy dotarły sygnały z trzech powiatów o możliwych zwolnieniach grupowych w najbliższych miesiącach. Sygnały te dotyczą około pięciuset osób zatrudnionych w firmach z branż: motoryzacyjnej, przetwarzania danych; zarządzania stronami internetowymi (hosting) i podobnej działalności oraz działalności centrów telefonicznych (tzw. call center).

Cele rejestracji osób bezrobotnych są różnorodne – głównie chęć skorzystania z dostępnych usług i instrumentów, będących w dyspozycji urzędów, a wyłączenia z ewidencji mają miejsce głównie za sprawą podjęć pracy.

Pracownicy powiatowych urzędów pracy zauważają zmniejszoną w stosunku do podobnego okresu ubiegłego roku liczbę zgłaszanych wolnych miejsc pracy. Często wskazują na niedobór dobrych, czyli atrakcyjnych pod względem finansowym miejsc pracy. Obecnie wśród zgłaszanych ofert pracy największe zapotrzebowanie występuje na nauczycieli, kierowców, magazynierów, monterów oraz operatorów maszyn i urządzeń.

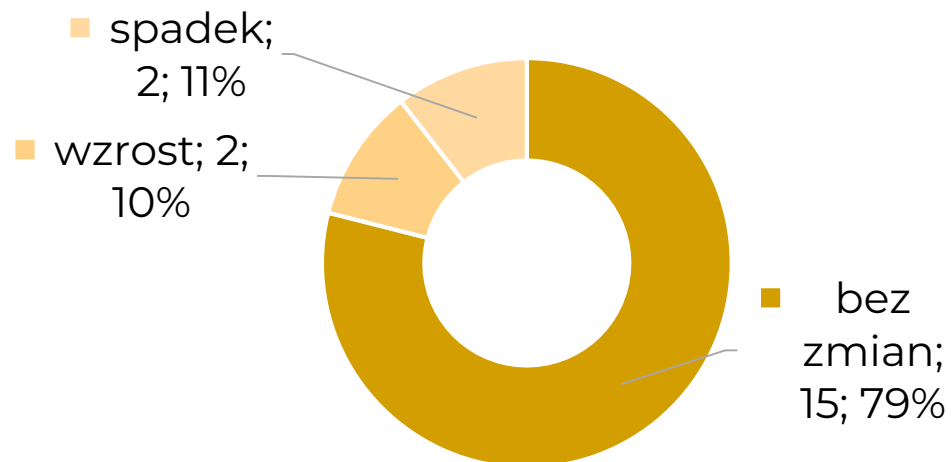
Bieżąca sytuacja małopolskiego rynku pracy cz. 2/2

W związku z wejściem w życie od 1 czerwca 2025 ustawy o rynku pracy i służbach zatrudnienia pracownicy powiatowych urzędów pracy przewidują zmiany w liczbie osób rejestrujących się w urzędach, a także zwiększenie zainteresowania formami pomocy kierowanymi do bezrobotnych i poszukujących pracy wśród osób, które dotychczas nie mogły być klientami PUP. Jedną z tych zmian jest możliwość rejestracji w miejscu faktycznego zamieszkania, a nie w urzędzie właściwym ze względu na adres zameldowania. Co więcej, możliwa będzie rejestracja rolników bez względu na wielkość posiadanego gospodarstwa rolnego. Z drugiej strony wprowadzone będą nowe instrumenty dla pracodawców chcących zatrudniać osoby w wieku poprodukcyjnym (emerytów) i wspierać tym samym ich aktywizację zawodową. Zdaniem jednego z pracowników PUP: „Rozszerzenie form pomocy, w tym zatrudnienia subsydiowanego oraz szkoleń, może przyczynić się do ułatwienia wejścia na rynek pracy osobom długotrwale bezrobotnym.”

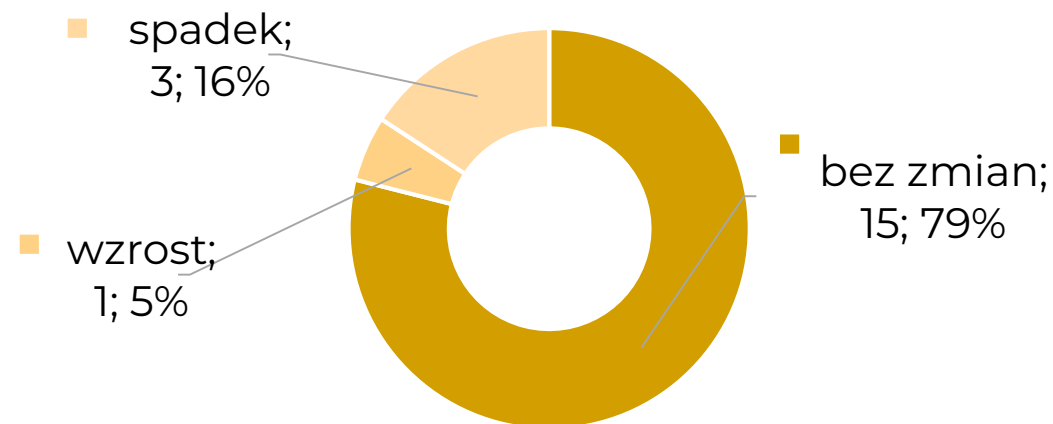
Barometr Rynku Pracy – prognoza na trzy najbliższe miesiące

Pracownicy powiatowych urzędów pracy w Małopolsce w większości (89%) nie zauważyli wzrostu liczby rejestracji osób bezrobotnych w kwietniu. Predykcja zarówno poziomu bezrobocia, jak i zatrudnienia, wskazuje na stabilną sytuację na małopolskim rynku pracy w ciągu trzech najbliższych miesięcy (po 79%).

Prognoza **bezrobocia**
na 3 najbliższe miesiące



Prognoza **zatrudnienia**
na 3 najbliższe miesiące



Objaśnienia

[1] Główny Urząd Statystyczny poinformował, że we wrześniu i w październiku 2024 r. opublikowana została rewizja miesięcznej stopy bezrobocia rejestrowanego dla Polski ogółem, województw i powiatów.

Zaplanowana w 2024 r. rewizja miesięcznej stopy bezrobocia rejestrowanego dla grudnia 2023 r. oraz miesięcy od stycznia do sierpnia 2024 r. uwzględnia ostateczne dane dotyczące liczby osób pracujących w gospodarce narodowej według faktycznego miejsca pracy, przygotowane na podstawie administracyjnych źródeł danych oraz kwartalnej i miesięcznej sprawozdawczości statystycznej podmiotów gospodarki narodowej. Nie ulegają zmianie opublikowane dotychczas dane o liczbie osób bezrobotnych zarejestrowanych w powiatowych urzędach pracy. Więcej informacji dostępne jest na stronie GUS: [Informacja GUS nt. planowanej rewizji miesięcznej stopy bezrobocia rejestrowanego](#).

Powrót do: Stopa bezrobocia

[2] Jedną z form zatrudniania cudzoziemców jest praca na podstawie oświadczenia pracodawcy o powierzeniu wykonywania pracy cudzoziemcowi. W tej uproszczonej procedurze, która obejmuje obywateli 5 państw (Ukrainy, Armenii, Białorusi, Gruzji i Mołdawii) pracodawca rejestruje w powiatowym urzędzie pracy oświadczenie o powierzeniu pracy danej osobie. Z dniem 28.10.2022 r. weszły w życie przepisy rozporządzenia z dnia 25 października 2022 r. nowelizujące m.in. rozporządzenie w sprawie państw, do których obywateli stosuje się niektóre przepisy dotyczące zezwolenia na pracę sezonową oraz przepisy dotyczące oświadczenia o powierzeniu wykonywania pracy cudzoziemcowi (Dz. U. z 2022 r. poz. 2204). Na mocy tej nowelizacji z dniem 28.10.2022 r. przedsiębiorcy nie mogą występować o nowe wpisy oświadczeń o powierzeniu wykonywania pracy obywatelom Rosji, a obywatele Rosji zostali wyłączeni z procedury uproszczonej.

Powrót do: Cudzoziemcy

Objaśnienia

[3] Na podstawie Ustawy z dnia 12 marca 2022 roku o pomocy obywatelom Ukrainy w związku z konfliktem zbrojnym na terytorium tego państwa (Dz.U. poz. 583 z późn. zm.) obywatel Ukrainy, który korzysta ze specjalnych uprawnień od 24 lutego 2022 r. oraz każdy obywatel Ukrainy, który aktualnie przebywa legalnie w Polsce może zarejestrować się w urzędzie pracy jako bezrobotny lub poszukujący pracy na takich samych zasadach jak dla obywateli RP, z tym, że rejestrować mogą się również kobiety powyżej 60 r.ż. i mężczyźni powyżej 65 r.ż. Ponadto obywatel Ukrainy, który przebywa legalnie może podjąć pracę w Polsce (art. 22 ust. 1), o czym pracodawca musi powiadomić powiatowy urząd pracy właściwy ze względu na swoją siedzibę lub miejsce zamieszkania.

Od 1 lipca 2024 r. zaczęły obowiązywać ważne zmiany przepisów dotyczących pracy i pobytu obywateli Ukrainy, takie jak: powierzenie pracy obywatelowi Ukrainy na podstawie powiadomienia będzie możliwe do 30 września 2025 r.; skrócenie z 14 na 7 dni terminu na przesłanie powiadomienia przez pracodawcę zatrudniającego obywatela Ukrainy. Dodatkowo, konieczne jest złożenie kolejnego powiadomienia w sytuacji gdy zmianie uległy: rodzaj umowy; stanowisko; rodzaj wykonywanej pracy; zmniejszono wymiar czasu pracy lub liczba godzin pracy w tygodniu lub miesiącu określona w powiadomieniu; obniżono miesięczną lub godzinową stawkę wynagrodzenia określoną w powiadomieniu.

Powrót do: Cudzoziemcy

[4] Zezwolenie na pracę sezonową uprawnia cudzoziemca do wykonywania pracy w rolnictwie oraz gastronomii i zakwaterowaniu.

Powrót do: Cudzoziemcy

[5] W tym o stanie bezrobocia, zmianach w zatrudnieniu oraz podejmowanych przez PUP działaniach w związku z bieżącą sytuacją na rynku pracy, a także 3-miesięczne prognozy stanu bezrobocia i zatrudnienia w powiecie, wskazując na wzrost, spadek lub brak zmian w danym obszarze.

Powrót do: Bieżąca sytuacja

Wojewódzki Urząd Pracy w Krakowie

Plac Na Stawach 1, 30-107 Kraków

tel.: 12 428 78 70 faks: 12 422 97 85

kancelaria@wup-krakow.pl, wupkrakow.praca.gov.pl



INSTYTUCJA WOJEWÓDZTWA MAŁOPOLSKIEGO

Wojewódzki Urząd Pracy

w Krakowie

Analiza i opracowanie statystyczne powstało na podstawie danych GUS i sprawozdania MRPiPS-01
Sprawozdanie o rynku pracy Ministerstwo Rodziny, Pracy i Polityki Społecznej.

Poprzednie publikacje WUP Kraków na temat rynku pracy znajdują się na stronie:

[Małopolski rynek pracy - informacje miesięczne Wojewódzkiego Urzędu Pracy w Krakowie](#)

Wojewódzki Urząd Pracy w Krakowie jest instytucją realizującą zadania Samorządu Województwa Małopolskiego w zakresie kreowania polityki rynku pracy. Inicjuje i wspiera skuteczne rozwiązania, które przyczyniają się do realizacji misji WUP Kraków "Kompetentny, wykwalifikowany i pracujący mieszkaniec Małopolski".