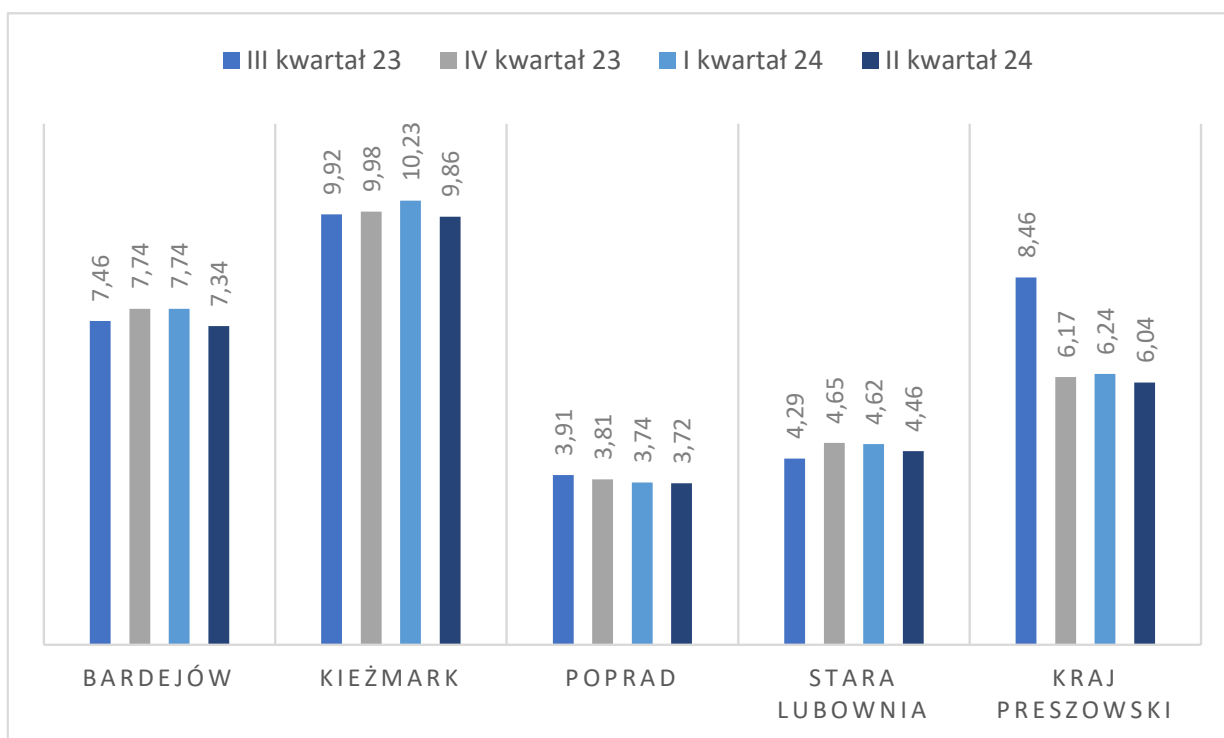


Informacja kwartalna o sytuacji na przygranicznym rynku pracy na przykładzie wybranych powiatów Kraju Preszowskiego i województwa małopolskiego

Stopa bezrobocia (stosunek liczby bezrobotnych do liczby aktywnych zawodowo tj. pracujących i poszukujących pracy) w wybranych powiatach przygranicznych Kraju Preszowskiego i województwa małopolskiego została zaprezentowana na poniższych wykresach. Wartość stopy bezrobocia w II kwartale 2024 roku w Kraju Preszowskim wynosiła 6,04%. Znacznie niższe wartości od tej liczby wskazuje Poprad (3,72%) i Stara Lubownia (4,46%), a zdecydowanie wyższe Kieżmark (9,86%) i Bardejów (7,34%). Zauważyć można powtarzalne tendencje wskaźnika stopy bezrobocia w wybranych rejonach Kraju Preszowskiego na przestrzeni ostatnich czterech kwartałów.

Wykres 1: Stopa bezrobocia, Kraj Preszowski

Źródło: opracowanie własne



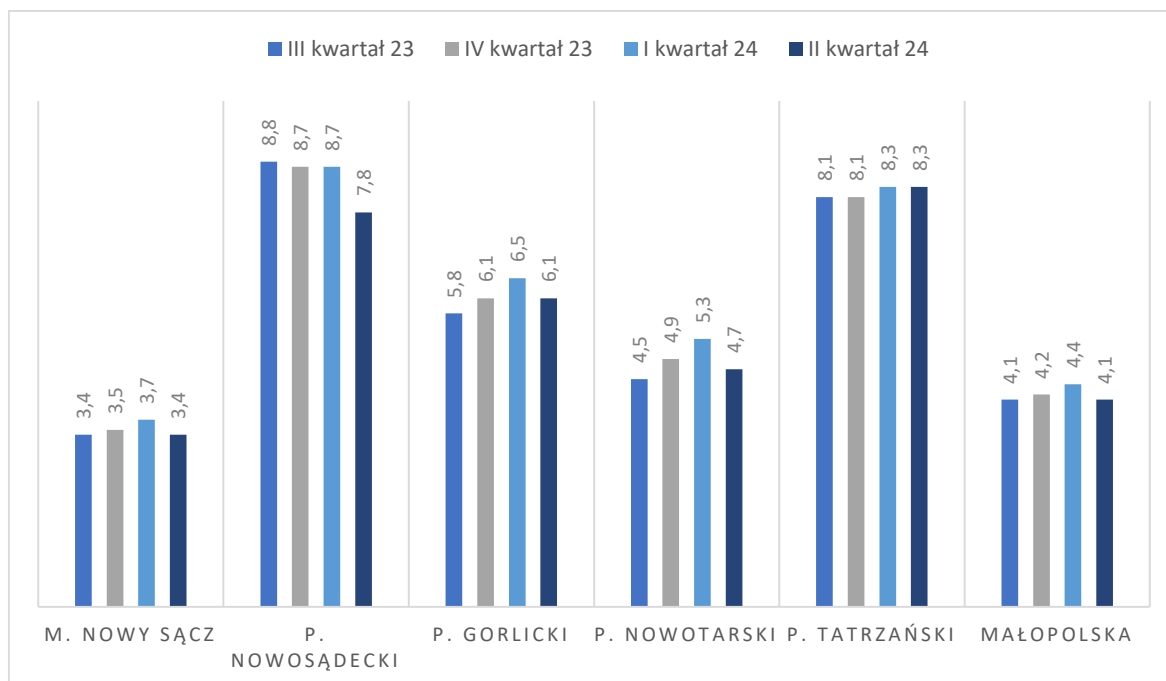
Dane z wykresu 1:

- III kwartał 2023: Bardejów – 7,46%, Kieżmark – 9,92%, Poprad – 3,91%, Stara Lubownia– 4,29%, Kraj Preszowski – 8,46%;
- IV kwartał 2023: Bardejów – 7,74%, Kieżmark 9,98%, Poprad – 3,81%, Stara Lubownia– 4,65%, Kraj Preszowski – 6,17%;
- I kwartał 2024: Bardejów – 7,74%, Kieżmark 10,23%, Poprad – 3,74%, Stara Lubownia– 4,62%, Kraj Preszowski – 6,24%;
- II kwartał 2024: Bardejów – 7,34%, Kieżmark 9,86%, Poprad – 3,72%, Stara Lubownia– 4,46%, Kraj Preszowski – 6,04%.

W II kwartale 2024 roku stopa bezrobocia w Małopolsce wyniosła 4,1%. Jak pokazuje wykres nr 2 - Nowy Sącz prezentuje najniższą wartość stopy bezrobocia czyli 3,4%. Wyżej plasuje się powiat nowotarski (4,7%) i gorlicki (6,1%). Wśród wskazanych poniżej rejonów Małopolski najwyższe wartości stopy bezrobocia występują w powiecie nowosądeckim (7,8%) i tatrzańskim (8,3%).

Wykres 2: Stopa bezrobocia, województwo małopolskie

Źródło: opracowanie własne



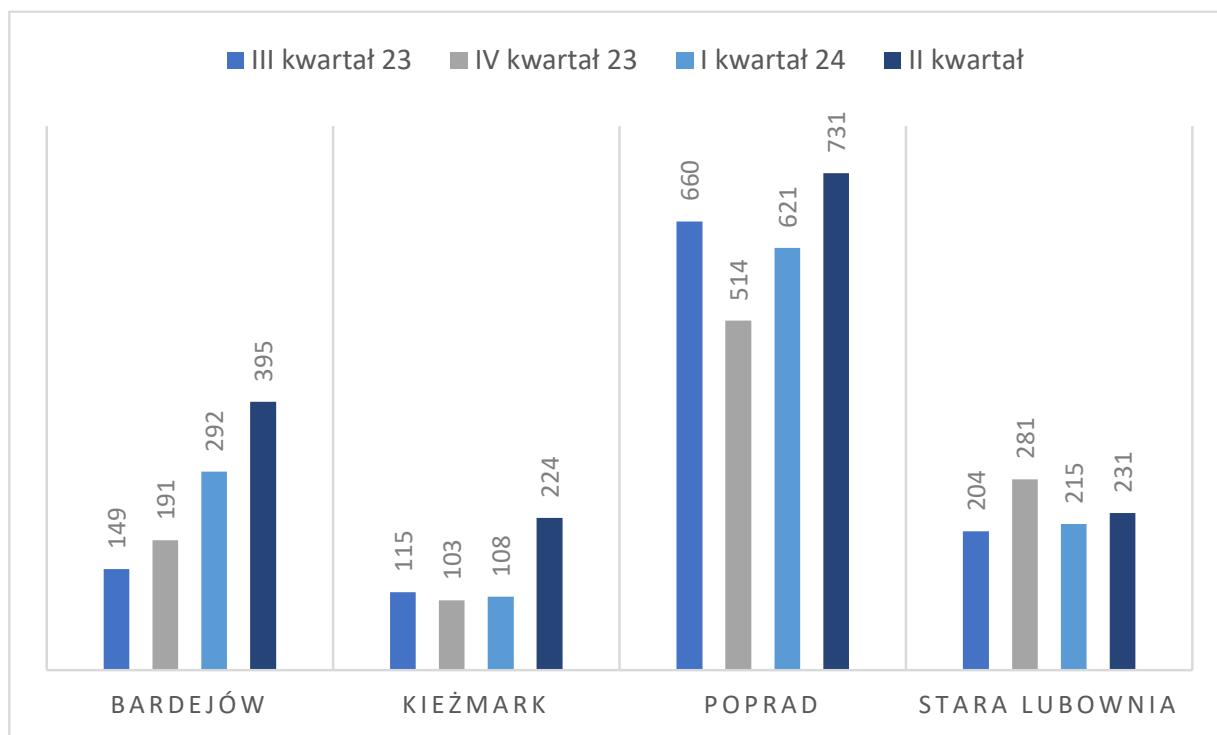
Dane z wykresu 2:

- III kwartał 2023: miasto Nowy Sącz – 3,4%, powiat nowosądecki – 8,8%, powiat gorlicki – 5,8%, powiat nowotarski – 4,5%, powiat tatrzański – 8,1%, Małopolska – 4,1%;
- IV kwartał 2023: miasto Nowy Sącz – 3,5%, powiat nowosądecki – 8,7%, powiat gorlicki – 6,1%, powiat nowotarski – 4,9%, powiat tatrzański – 8,1%, Małopolska – 4,2%;
- I kwartał 2024: miasto Nowy Sącz – 3,7%, powiat nowosądecki – 8,7%, powiat gorlicki – 6,5%, powiat nowotarski – 5,3%, powiat tatrzański – 8,3%, Małopolska – 4,4%;
- II kwartał 2024: miasto Nowy Sącz – 3,4%, powiat nowosądecki – 7,8%, powiat gorlicki – 6,1%, powiat nowotarski – 4,7%, powiat tatrzański – 8,3%, Małopolska – 4,1%.

Drugi kwartał 2024 roku pokazał zdecydowany wzrost zgłoszonych ofert pracy przez pracodawców w szczególności w Bardejowie, Kieżmarku i Popradzie względem kwartału pierwszego. Miasto Poprad wyróżnia się wysoką liczbą ofert pracy na tle innych powiatów. Najmniejsza liczba zgłoszonych ofert pracy występuje w Kieżmarku i Starej Lubowni.

Wykres 3: Liczba wolnych miejsc pracy, Kraj Preszowski

Źródło: opracowanie własne



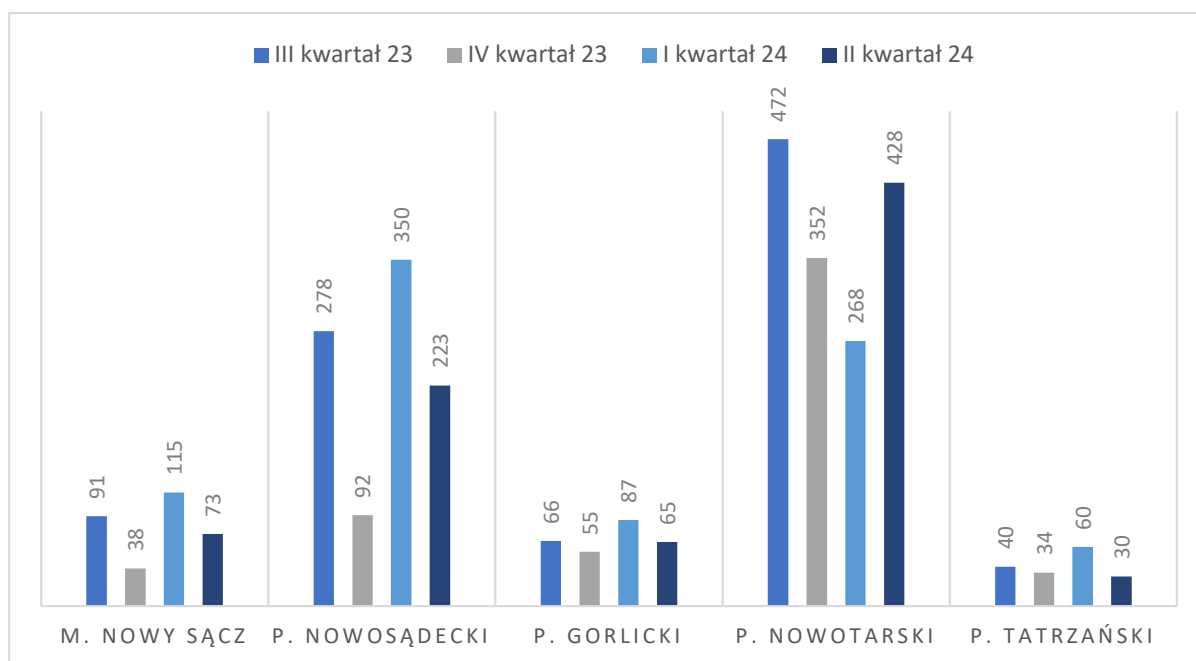
Dane z wykresu 3:

- III kwartał 2023: Bardejów – 149, Kieżmark– 115, Poprad – 660, Stara Lubownia – 204, Kraj Preszowski – 2717;
- IV kwartał 2023: Bardejów – 191, Kieżmark– 103, Poprad – 514, Stara Lubownia – 281, Kraj Preszowski – 2446;
- I kwartał 2024: Bardejów – 292, Kieżmark – 108, Poprad – 621, Stara Lubownia – 215, Kraj Preszowski – 2826;
- II kwartał 2024: Bardejów – 395, Kieżmark – 224, Poprad – 731, Stara Lubownia – 231, Kraj Preszowski – 3609.

Liczba zgłoszonych ofert pracy do PUP/SUP różniła się w zależności od powiatu. W mieście Nowy Sącz, powiecie nowosądeckim, gorlickim czy też tatrzańskim liczba ta spadła, jednak w powiecie nowosądeckim utrzymuje się nadal na wysokim poziomie. Tylko w powiecie nowotarskim liczba zgłoszonych ofert pracy wzrosła prawie o 160 względem poprzedniego kwartału.

Wykres 4: Liczba wolnych miejsc pracy, województwo małopolskie

Źródło: opracowanie własne



Dane z wykresu 4:

- III kwartał 2023: miasto Nowy Sącz– 91, powiat nowosądecki – 278, powiat gorlicki – 66, powiat nowotarski – 472, powiat tatrzański – 40;

- IV kwartał 2023: miasto Nowy Sącz– 38, powiat nowosądecki – 92, powiat gorlicki – 55, powiat nowotarski – 352, powiat tatrzański – 34;
- I kwartał 2024: miasto Nowy Sącz– 115, powiat nowosądecki – 350, powiat gorlicki – 65, powiat nowotarski – 268, powiat tatrzański – 60;
- II kwartał 2024: miasto Nowy Sącz– 73, powiat nowosądecki – 223, powiat gorlicki – 87, powiat nowotarski – 428, powiat tatrzański – 30;

Katalog zawodów deficytowych w Kraju Preszowskim (stan na 30 czerwca 2024 roku):

- Lekarz bez specjalizacji;
- Internista;
- Geriatra;
- Reumatolog;
- Onkolog kliniczny;
- Hematolog, transfuzjolog;
- Anestezjolog i specjalista intensywnej terapii;
- Chirurg;
- Ortopeda;
- Pediatria;
- Lekarz medycyny pracy;
- Pielęgniarka;
- Położna;
- Stomatolog;
- Dyspozytor w transporcie kolejowym;
- Spawacz metali;
- Ślusarz narzędziowy;
- Mechatronik;
- Maszynista w transporcie kolejowym;
- Pracownik sterowania ruchem kolejowym (manewrowy, nastawniczy, zwrotniczy, dozownik zwrotnicy, odźwierny, sygnalizator, strażnik szlabanu);
- Kierowca samochodu ciężarowego;
- Kierowca ciągnika rolniczego.

Katalog zawodów nadwyżkowych w Kraju Preszowskim (stan na 30 czerwca 2024 roku):

- Pracownik pomocniczy;
- Asystent budowy;
- Asystent leśnika;
- Sprzątacze/sprzątaczkę;
- Główny urzędnik administracyjny.

Po stronie słowackiej, we wszystkich powiatach przygranicznych Kraju Preszowskiego zatrudnionych jest 358 obywateli polskich (stan na 30 czerwca 2024 roku) głównie w branżach: budownictwo, usługi, handel, inżynieria mechaniczna, edukacja, ekonomia, przemysł elektryczny, gastronomia i gospodarka.

Obszar przygraniczny Słowacji	Obywatele polscy zatrudnieni na Słowacji
Bardejów	35
Kieżmark	21
Stara Lubowia	16
Poprad	35

Źródło: opracowanie własne

Katalog zawodów deficytowych w województwie małopolskim w 2024 roku:

- Betoniarze, zbrojarze, brukarze;
- Cieśle, stolarze budowlani, dekarze;
- Elektrycy, elektromechanicy, elektromonterzy;
- Kierowcy: autobusów, ciągników siodłowych, samochodów ciężarowych;
- Kucharze, piekarze;
- Lekarze, pielęgniarki, położne;
- Magazynierzy;
- Mechanicy pojazdów samochodowych;

- Monterzy instalacji budowlanych;
- Murarze, tynkarze;
- Nauczyciele: praktycznej nauki zawodu, przedmiotów ogólnokształcących, przedmiotów zawodowych, przedszkolni, szkół specjalnych i oddziałów integracyjnych;
- Operatorzy i mechanicy sprzętu do robót ziemnych;
- Opiekunowie osoby starszej lub niepełnosprawnej;
- Pracownicy ds. rachunkowości i księgowości, samodzielni księgowi;
- Pracownicy robót wykończeniowych w budownictwie;
- Pracownicy służb mundurowych;
- Psycholodzy, psychoterapeuci;
- Robotnicy budowlani;
- Spawacze.

Katalog zawodów nadwyżkowych w województwie małopolskim w 2023 roku:

- Ekonomiści.

Opracowanie:

Klaudia Turek-Wójcik

Wojewódzki Urząd Pracy w Krakowie,

Zespół Zamiejscowy w Nowym Sączu