

Informacja kwartalna o sytuacji na przygranicznym rynku pracy na przykładzie wybranych powiatów Kraju Preszowskiego i województwa małopolskiego – III kwartał 2024.

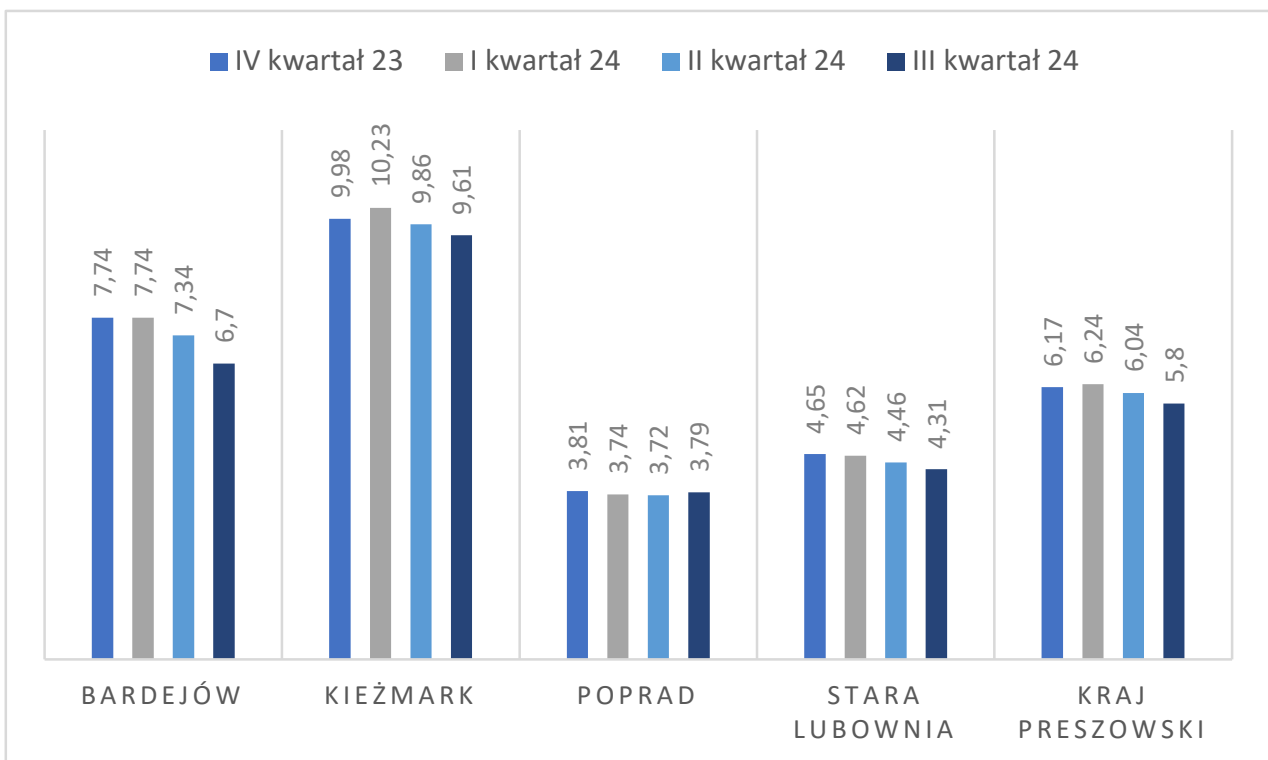
Stopa bezrobocia

Stopa bezrobocia to stosunek liczby bezrobotnych do liczby aktywnych zawodowo tj. pracujących i poszukujących pracy. Na poniższych wykresach prezentujemy stopę bezrobocia w wybranych powiatach przygranicznych Kraju Preszowskiego i województwa małopolskiego.

W III kwartale 2024 roku w Kraju Preszowskim stopa bezrobocia wyniosła 5,8%. Tereny Bardejowa i Kieżmarku prezentowały najwyższe wartości stopy bezrobocia przy jednoczesnym spadku tego wskaźnika względem kwartału I i II 2024 roku. Znacznie niższe bezrobocie wystąpiło w Popradzie i w Starej Lubowni.

Wykres 1: Stopa bezrobocia, Kraj Preszowski

Źródło: opracowanie własne



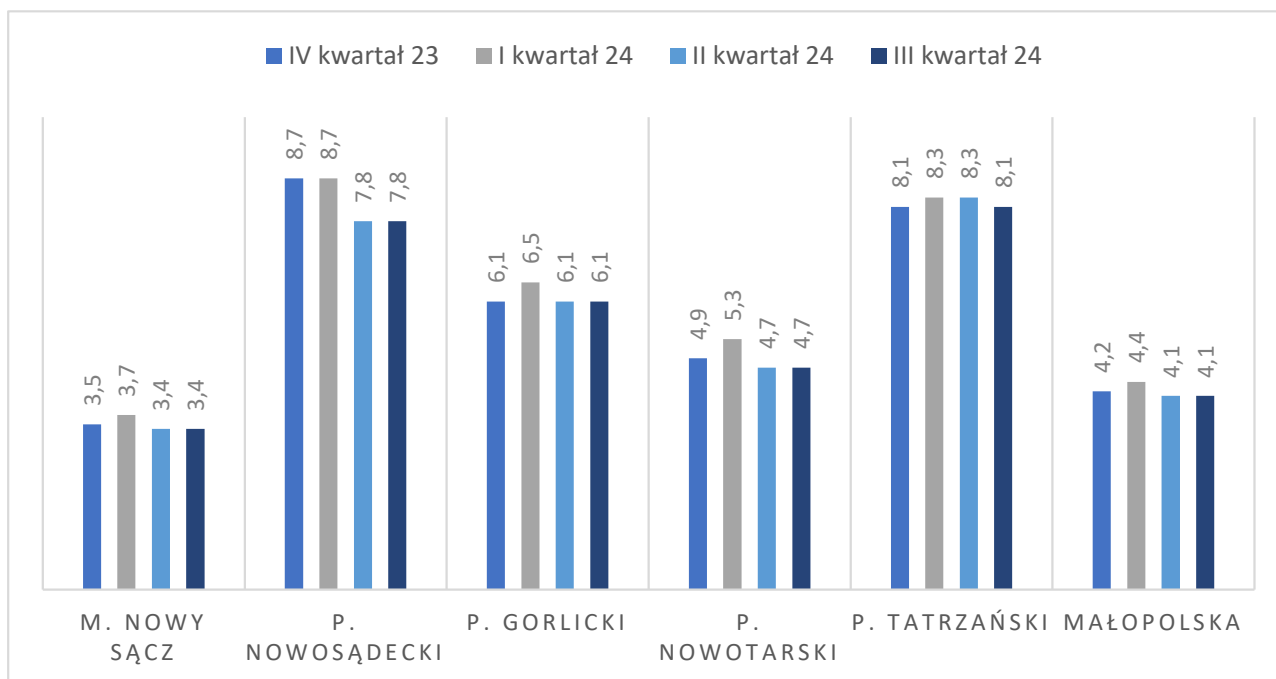
Dane z wykresu 1:

- IV kwartał 2023: Bardejów – 7,74%, Kieżmark 9,98%, Poprad – 3,81%, Stara Lubownia– 4,65%, Kraj Preszowski – 6,17%;
- I kwartał 2024: Bardejów – 7,74%, Kieżmark 10,23%, Poprad – 3,74%, Stara Lubownia– 4,62%, Kraj Preszowski – 6,24%;
- II kwartał 2024: Bardejów – 7,34%, Kieżmark 9,86%, Poprad – 3,72%, Stara Lubownia– 4,46%, Kraj Preszowski – 6,04%;
- III kwartał 2024: Bardejów – 6,7%, Kieżmark – 9,61%, Poprad – 3,79%, Stara Lubownia– 4,31%, Kraj Preszowski – 5,8%.

W Małopolsce III kwartał 2024 roku nieznacznie różni się pod względem wartości stopy bezrobocia w zestawieniu do kwartału II. Jedynie w powiecie tatrzańskim wartość stopy bezrobocia spadła z 8,3 % na 8,1 %, co jednocześnie jest najwyższym wynikiem w Małopolsce. Najniższe bezrobocie występuje niezmiennie w Nowym Sączu.

Wykres 2: Stopa bezrobocia, województwo małopolskie

Źródło: opracowanie własne



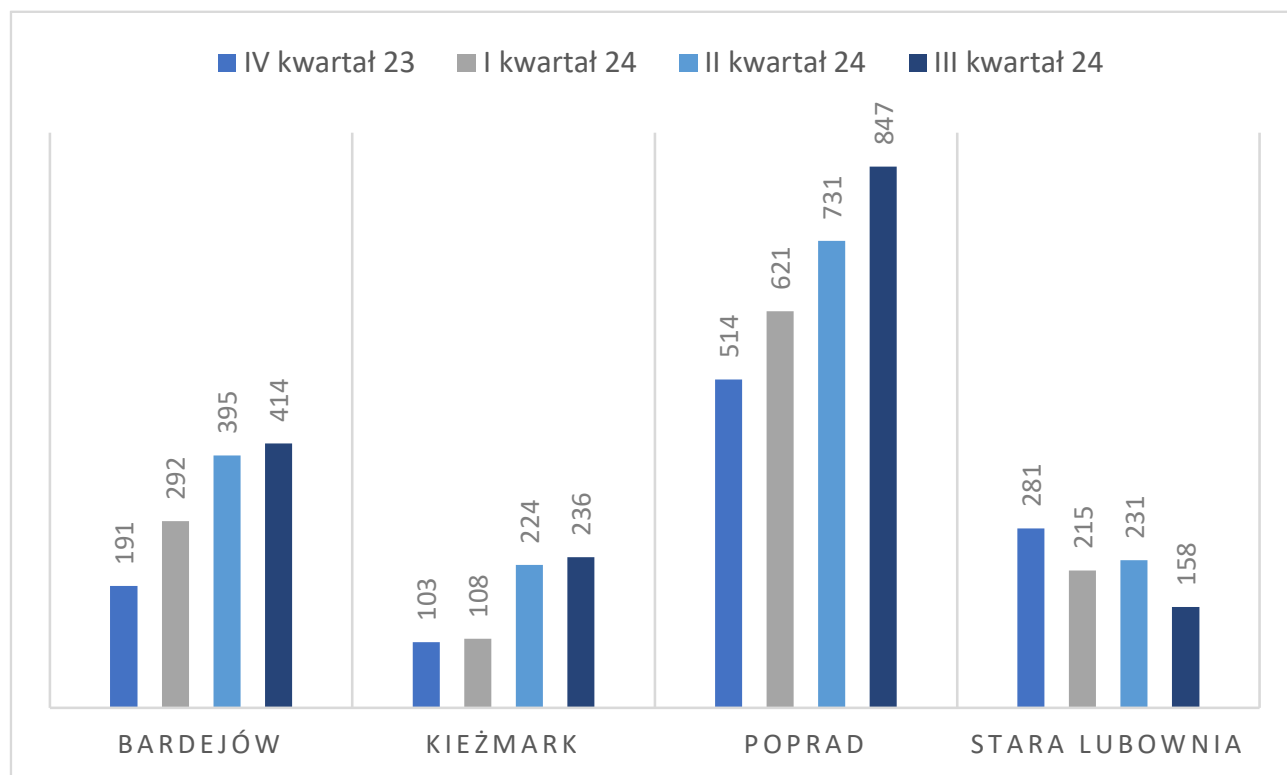
Dane z wykresu 2:

- IV kwartał 2023: miasto Nowy Sącz – 3,5%, powiat nowosądecki – 8,7%, powiat gorlicki – 6,1%, powiat nowotarski – 4,9%, powiat tatrzański – 8,1%, Małopolska – 4,2%;
- I kwartał 2024: miasto Nowy Sącz – 3,7%, powiat nowosądecki – 8,7%, powiat gorlicki – 6,5%, powiat nowotarski – 5,3%, powiat tatrzański – 8,3%, Małopolska – 4,4%;
- II kwartał 2024: miasto Nowy Sącz – 3,4%, powiat nowosądecki – 7,8%, powiat gorlicki – 6,1%, powiat nowotarski – 4,7%, powiat tatrzański – 8,3%, Małopolska – 4,1%;
- III kwartał 2024: miasto Nowy Sącz – 3,4%, powiat nowosądecki – 7,8%, powiat gorlicki – 6,1%, powiat nowotarski – 4,7%, powiat tatrzański – 8,1%, Małopolska – 4,1%.

III kwartał 2024 roku nie wykazywał jednoznacznych tendencji dotyczących zgłoszonych ofert pracy przez pracodawców. W Popradzie nastąpił widoczny wzrost liczby wolnych miejsc pracy, natomiast sytuacja odwrotna miała miejsce w Starej Lubowni. W Bardejowie i Kieżmarku nie odnotowano znacznych zmian względem poprzedniego kwartału.

Wykres 3: Liczba wolnych miejsc pracy, Kraj Preszowski

Źródło: opracowanie własne



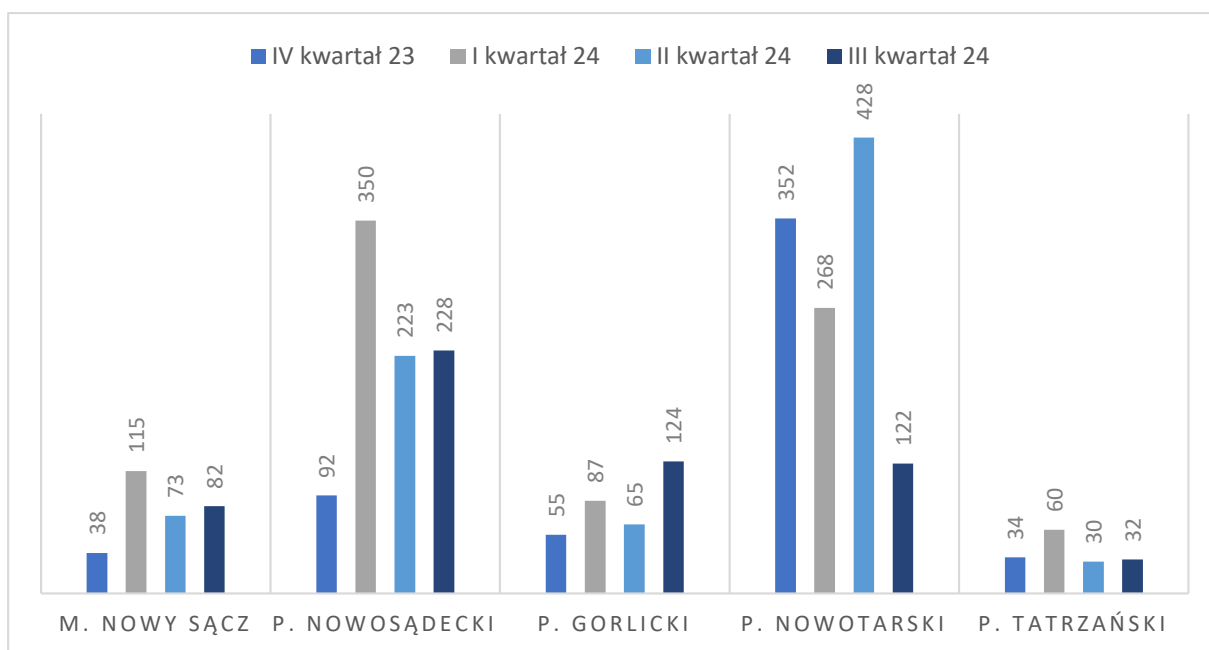
Dane z wykresu 3:

- IV kwartał 2023: Bardejów – 191, Kieżmark– 103, Poprad – 514, Stara Lubownia – 281, Kraj Preszowski – 2446;
- I kwartał 2024: Bardejów – 292, Kieżmark – 108, Poprad – 621, Stara Lubownia – 215, Kraj Preszowski – 2826;
- II kwartał 2024: Bardejów – 395, Kieżmark – 224, Poprad – 731, Stara Lubownia – 231, Kraj Preszowski – 3609;
- III kwartał 2024: Bardejów – 414, Kieżmark– 236, Poprad – 847, Stara Lubownia – 158, Kraj Preszowski – 3496.

Liczba zgłoszonych ofert pracy do PUP/SUP różniła się w zależności od powiatu. Gwałtowny spadek zgłoszonych ofert pracy miał miejsce w powiecie nowotarskim. Wskaźnik ten wzrósł jedynie w powiecie gorlickim, a w pozostałych powiatach sytuacja utrzymywała się na podobnym poziomie względem kwartału II. Najwyższa liczba wolnych ofert pracy wystąpiła w powiecie nowosądeckim.

Wykres 4: Liczba wolnych miejsc pracy, województwo małopolskie

Źródło: opracowanie własne



Dane z wykresu 4:

- IV kwartał 2023: miasto Nowy Sącz– 38, powiat nowosądecki – 92, powiat gorlicki – 55, powiat nowotarski – 352, powiat tatrzański – 34;
- I kwartał 2024: miasto Nowy Sącz– 115, powiat nowosądecki – 350, powiat gorlicki – 87, powiat nowotarski – 268, powiat tatrzański – 60;

- II kwartał 2024: miasto Nowy Sącz– 73, powiat nowosądecki – 223, powiat gorlicki – 65, powiat nowotarski – 428, powiat tatrzański – 30;
- III kwartał 2024: miasto Nowy Sącz– 82, powiat nowosądecki – 228, powiat gorlicki – 124, powiat nowotarski – 122, powiat tatrzański – 32.

Katalog zawodów deficytowych w Kraju Preszowskim (stan na 30 września 2024 roku):

- Lekarz bez specjalizacji;
- Lekarz pierwszego kontaktu z dziećmi i młodzieżą ;
- Lekarz medycyny pracy;
- Lekarz medycyny ratunkowej;
- Hematolog i transfuzjolog;
- Anestezjolog i lekarz intensywnej terapii;
- Pediatra Intensywnej Terapii;
- Pielęgniarka na oddziale szpitalnym, specjalista chorób wewnętrznych, specjalista chirurgii;
- Pielęgniarka, specjalistka opieki pielęgniarskiej nad pacjentami dializowanymi;
- Pielęgniarka bez specjalizacji;
- Położna bez specjalizacji;
- Dentysta bez specjalizacji;
- Specjalista Inżynierii Mechanicznej;
- Projektant;
- Specjalista Projektant Elektryk;
- Specjalista technolog produkcji żywności;
- Programista PLC;
- Programista systemowy;
- Ślusarz w branży budowlanej;
- Instalator kanalizacji, wodociągów i gazociągów;
- Operator maszyn CNC;
- Przetwórca mięsa i ryb.

Katalog zawodów nadwyżkowych w Kraju Preszowskim (stan na 30 września 2024 roku):

- Pracownik pomocniczy;
- Asystent budowy;
- Asystent leśnika;
- Sprzątacze/sprzątaczkę;
- Dostawca.

Po stronie słowackiej, we wszystkich powiatach przygranicznych Kraju Preszowskiego zatrudnionych jest 331 obywateli polskich (stan na 30 września 2024 roku) głównie w branżach: budownictwo, usługi, handel, inżynieria mechaniczna, edukacja, ekonomia, przemysł elektryczny, gastronomia i gospodarka.

Obszar przygraniczny Słowacji	Obywatele polscy zatrudnieni na Słowacji
Bardejów	32
Kieżmark	21
Stara Lubownia	17
Poprad	34

Źródło: opracowanie własne

Katalog zawodów deficytowych w województwie małopolskim w 2024 roku:

- Betoniarze, zbrojarze, brukarze;
- Cieśle, stolarze budowlani, dekarze;
- Elektrycy, elektromechanicy, elektrycy;
- Kierowcy: autobusów, ciągników siodłowych, samochodów ciężarowych;
- Kucharze, piekarze;
- Lekarze, pielęgniarki, położne;

- Magazynierzy;
- Mechanicy pojazdów samochodowych;
- Monterzy instalacji budowlanych;
- Murarze, tynkarze;
- Nauczyciele: praktycznej nauki zawodu, przedmiotów ogólnokształcących, przedmiotów zawodowych, przedszkolni, szkół specjalnych i oddziałów integracyjnych;
- Operatorzy i mechanicy sprzętu do robót ziemnych;
- Opiekunowie osoby starszej lub niepełnosprawnej;
- Pracownicy ds. rachunkowości i księgowości, samodzielni księgowi;
- Pracownicy robót wykończeniowych w budownictwie;
- Pracownicy służb mundurowych;
- Psycholodzy, psychoterapeuci;
- Robotnicy budowlani;
- Spawacze.

Katalog zawodów nadwyżkowych w województwie małopolskim w 2024 roku:

- Ekonomiści.

Opracowanie:

Klaudia Turek-Wójcik

Wojewódzki Urząd Pracy w Krakowie,

Zespół Zamiejscowy w Nowym Sączu