

**SIERPIEŃ
2024**

Demografia

Podmioty gospodarcze

Zatrudnienie i wynagrodzenia

Aktywność ekonomiczna

Bezrobocie

Oferty pracy i aktywizacja

Cudzoziemcy w województwie

Monitorowanie lokalnych rynków

Stopa bezrobocia w Małopolsce w sierpniu nie zmieniła się w stosunku do lipca 2024 r. i wyniosła 4,1%. Względem poprzedniego roku spadła o 0,1 p. proc.

Stopa bezrobocia

4,1%

↔ bez zmian m/m
↓ 0,1 p. proc. r/r

Liczba bezrobotnych

60,0 tys.

↑ 0,6% m/m
↓ 2,0% r/r

udział kobiet

54,6%

↑ 0,4 p. proc. m/m

Napływ osób bezrobotnych

8 066

↓ 546 m/m

Odływ osób bezrobotnych

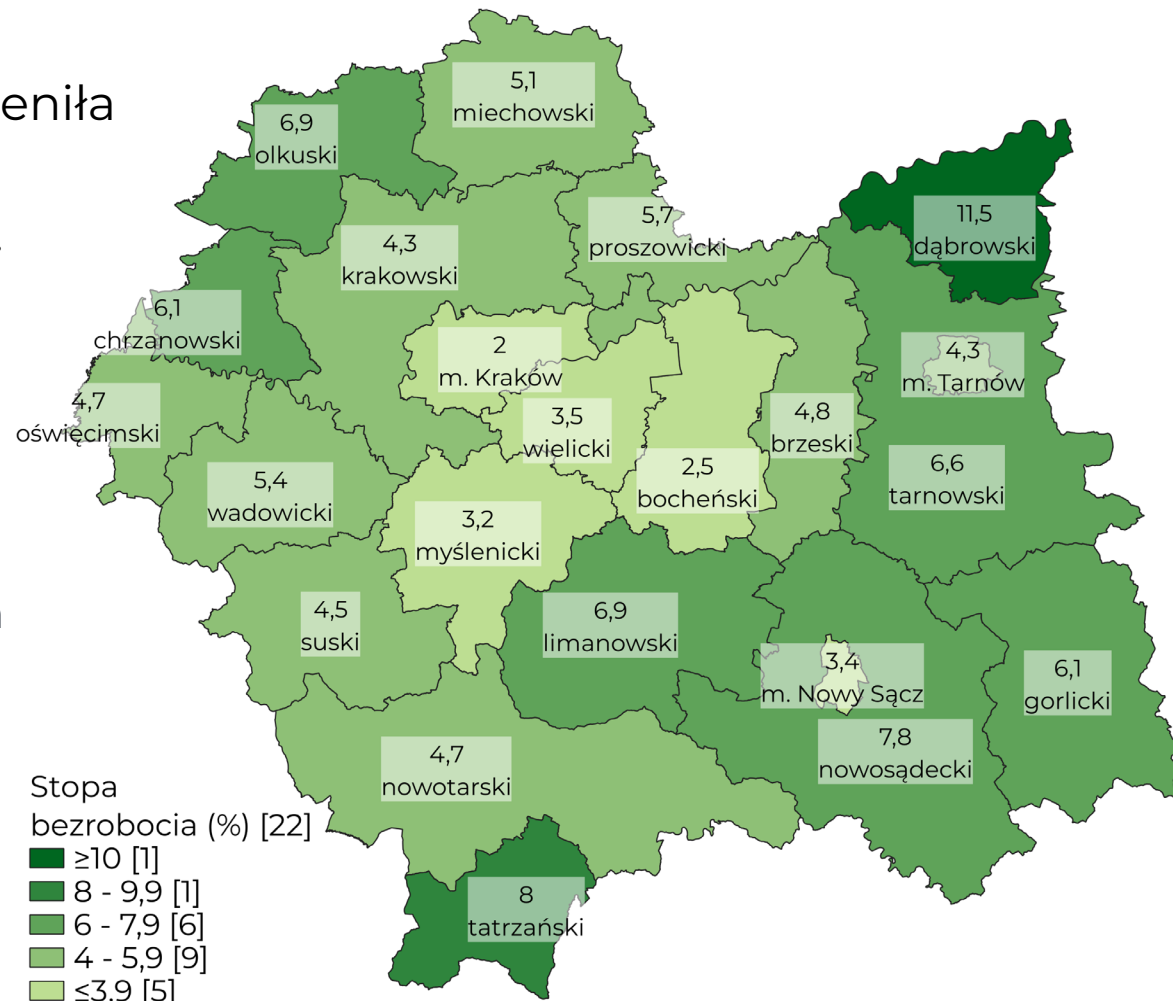
7 701

↓ 564 m/m

w tym z tytułu podjęcia pracy

52,9%

↑ r/r



Demografia

Na koniec grudnia 2023 r. liczba ludności województwa małopolskiego wyniosła 3 429 632 osób, co stanowiło 9,1% ludności kraju. Od 2021 roku obserwuje się spadek liczby ludności w Małopolsce – podobna tendencja ma miejsce w całej Polsce. W ciągu roku ubyło 17,6 tys. osób w wieku do 30. roku życia, a osób po 50. roku życia było o 15,8 tys. więcej. Udział osób w wieku poprodukcyjnym zmniejszył się o 2 p. proc. względem czerwca 2023 r.

**Liczba
ludności**
3,43 mln
↓ r/r

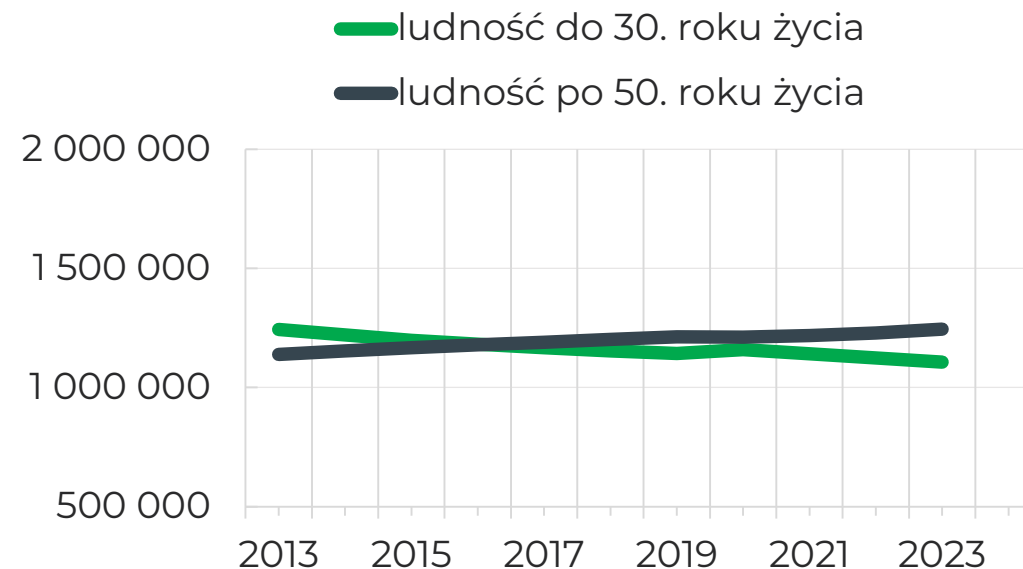
**w wieku przed-
produkcyjnym**
19,2%
0-17 lat

Ludność
do 30. roku życia
32,3%
1 106 601 osób

**w wieku
produkcyjnym**
59,4%
18-59/64 lat

Ludność
po 50. roku życia
36,3%
1 244 890 osób

**w wieku po-
produkcyjnym**
19,2%
60/65-89 lat



Dane według stanu na koniec grudnia danego roku.

Więcej na stronie:
[GUS, Bank Danych Lokalnych](#)

**SIERPIEŃ
2024**

Demografia

Podmioty gospodarcze

Zatrudnienie i wynagrodzenia

Aktywność ekonomiczna

Bezrobocie

Oferty pracy i aktywizacja

Cudzoziemcy w województwie

Monitorowanie lokalnych rynków

Podmioty gospodarcze

Na koniec sierpnia 2024 roku w rejestrze REGON wpisanych było 494 011 małopolskich podmiotów gospodarki narodowej, co stanowiło 9,4% udziału w liczbie podmiotów w Polsce. W sierpniu zarejestrowano o 1 685 podmiotów więcej niż wyrejestrowano. Liczba podmiotów z zawieszoną działalnością była o 11% wyższa niż przed rokiem.

Liczba
podmiotów

494,0 tys. **73,4%**

↑ 1 666 m/m

w tym osoby
fizyczne

73,4%

362 679

podmioty
0-9 osób

97,1%

479 651

Nowe
podmioty

2 846

↓ 8% m/m

Wyrejestrowane
podmioty

1 161

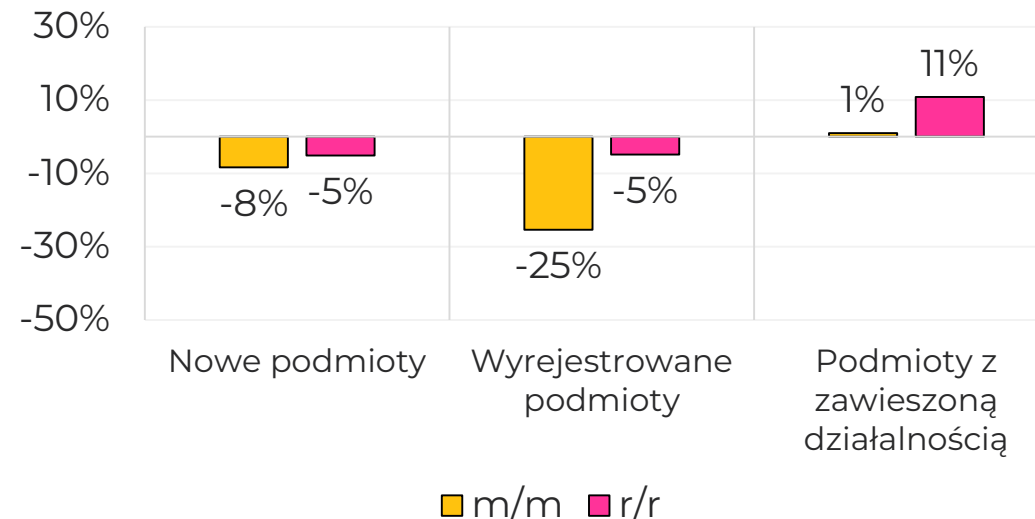
↓ 25% m/m

Z zawieszoną
działalnością

71 905

↑ 1% m/m

Zmiana względem poprzedniego
miesiąca i roku o:



Więcej na stronie:

[GUS, Miesięczna informacja o podmiotach gospodarki narodowej w rejestrze REGON.](#)

Zatrudnienie

Przeciętne zatrudnienie w sektorze przedsiębiorstw w sierpniu wyniosło 550,5 tys. osób i było większe w ujęciu rocznym (o 0,5%) i mniejsze w relacji do poprzedniego miesiąca (o 0,2%). W porównaniu do lipca 2024 r. najgłębszy spadek odnotowano w sekcji obsługa rynku nieruchomości (o 1,1%), a największy wzrost miał miejsce w górnictwie i wydobywaniu (o 0,4%).

Wskaźnik dynamiki przeciętnego miesięcznego zatrudnienia w sektorze przedsiębiorstw

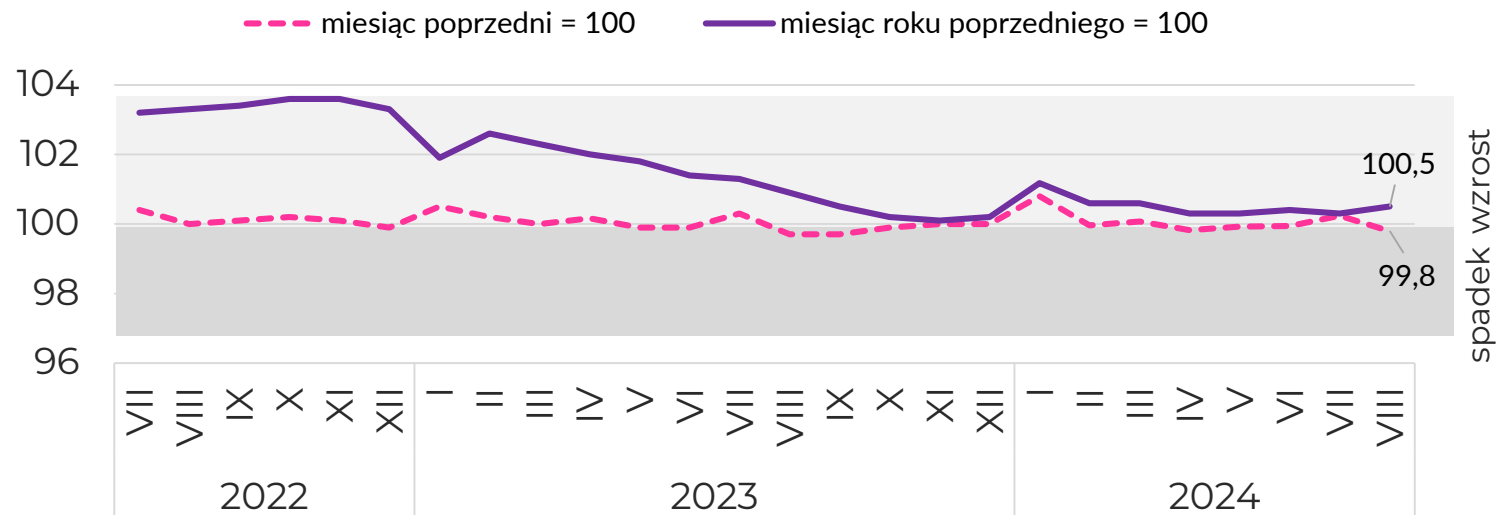
Zatrudnienie w sektorze przedsiębiorstw*

550,5 tys. osób

↓ 0,2% m/m

↑ 0,5% r/r

*Dane dotyczą podmiotów gospodarczych, w których liczba pracujących przekracza 9 osób.



Więcej na stronie:

[GUS, Komunikat o sytuacji społeczno-gospodarczej województwa małopolskiego](#)

Wynagrodzenia

Przeciętne miesięczne wynagrodzenie brutto w sierpniu wyniosło 8 464,84 zł. Najwyższe notowano w sekcji informacja i komunikacja (o 68,8% wyższe niż średnie wynagrodzenie w sektorze przedsiębiorstw w województwie), natomiast najniższe w zakwaterowaniu i gastronomii (o 30,9% niższe od przeciętnego wynagrodzenia w sektorze przedsiębiorstw).

Przeciętne miesięczne wynagrodzenie w sektorze przedsiębiorstw

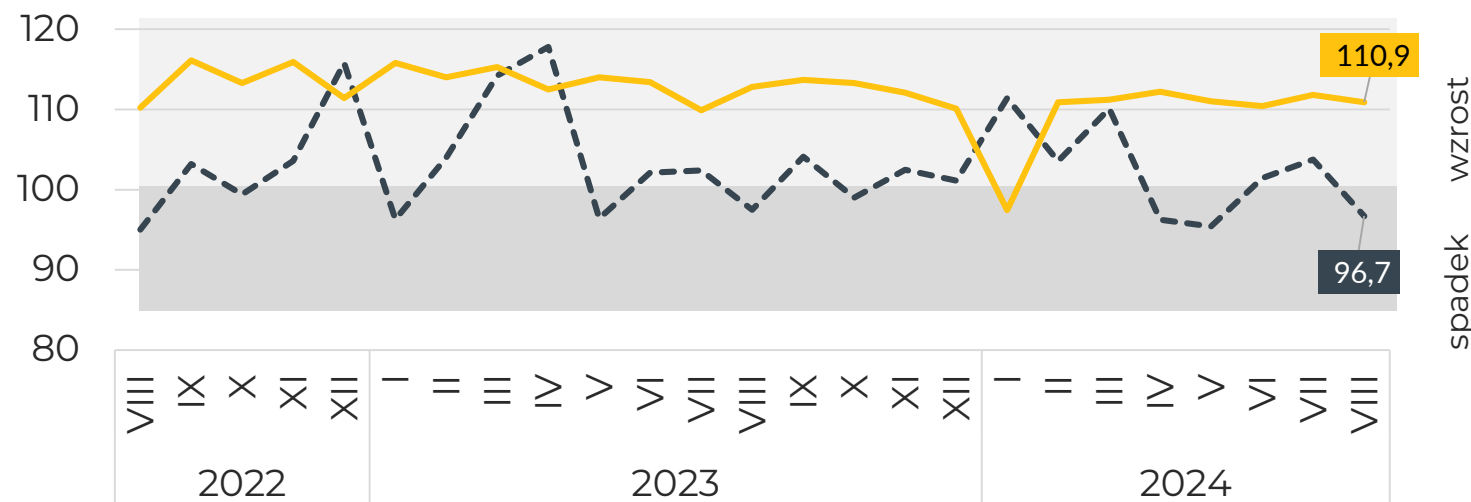
8 464,84 zł brutto

↓3,3% m/m

↑10,9% r/r

Przeciętne miesięczne wynagrodzenie brutto w sektorze przedsiębiorstw

--- miesiąc poprzedni = 100 — miesiąc roku poprzedniego = 100



Więcej na stronie:

[GUS, Komunikat o sytuacji społeczno-gospodarczej województwa małopolskiego](#)

Aktywność ekonomiczna

Według Badania Aktywności Ekonomicznej Ludności (BAEL) w 2. kwartale 2024 r. odnotowano wzrost liczby osób aktywnych zawodowo względem poprzedniego roku przy jednoczesnym spadku w relacji do poprzedniego kwartału. Podobne zmiany odnotowano w grupie pracujących i bezrobotnych.

**Aktywni
zawodowo**
1,54 mln
↑ 8 tys. r/r

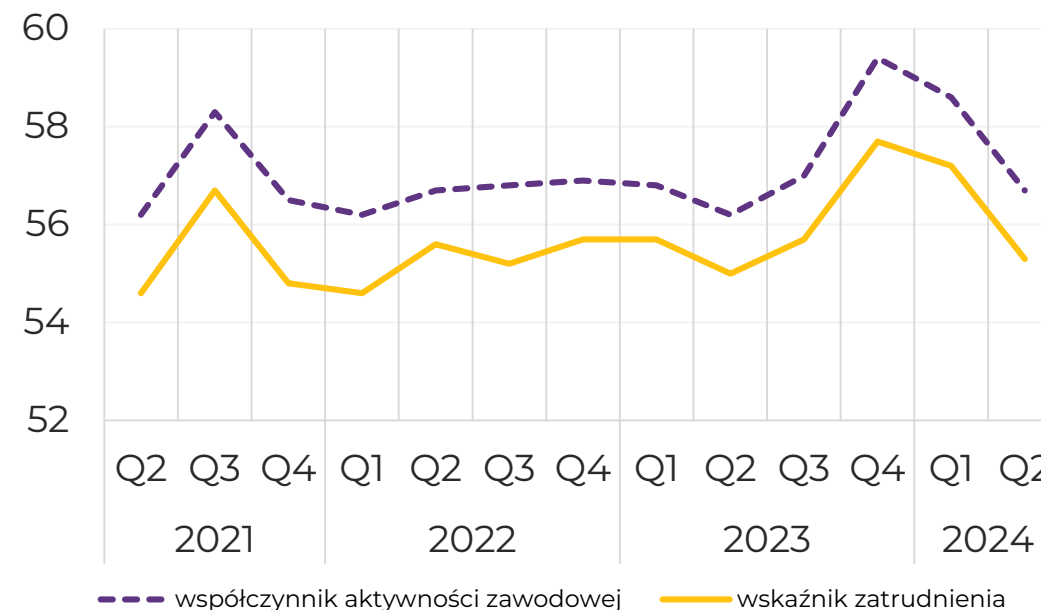
w tym:
pracujący
1,50 mln
↑ 6 tys. r/r

bezrobotni
37 tys.
↑ 2 tys. r/r

**Bierni
zawodowo**
1,18 mln
↔ bez zmian r/r

Współczynnik
aktywności zawodowej
56,7%
↑ 0,1 p. proc. r/r

Wskaźnik
zatrudnienia
55,3%
↔ bez zmian r/r



Więcej na stronie:

[GUS, Aktywność ekonomiczna ludności w województwie małopolskim](#)

**SIERPIEŃ
2024**

Demografia

Podmioty gospodarcze

Zatrudnienie i wynagrodzenia

Aktywność ekonomiczna

Bezrobocie

Oferty pracy i aktywizacja

Cudzoziemcy w województwie

Monitorowanie lokalnych rynków

Stopa bezrobocia w województwie

Stopa bezrobocia w Małopolsce była o 0,9 p. proc. niższa niż w Polsce. Małopolska znajduje się na trzecim miejscu pod względem wielkości stopy bezrobocia w kraju, *ex aequo* z województwem mazowieckim i za województwami wielkopolskim i śląskim.

Polska

5,0 %

↔ bez zmian m/m

↔ bez zmian r/r

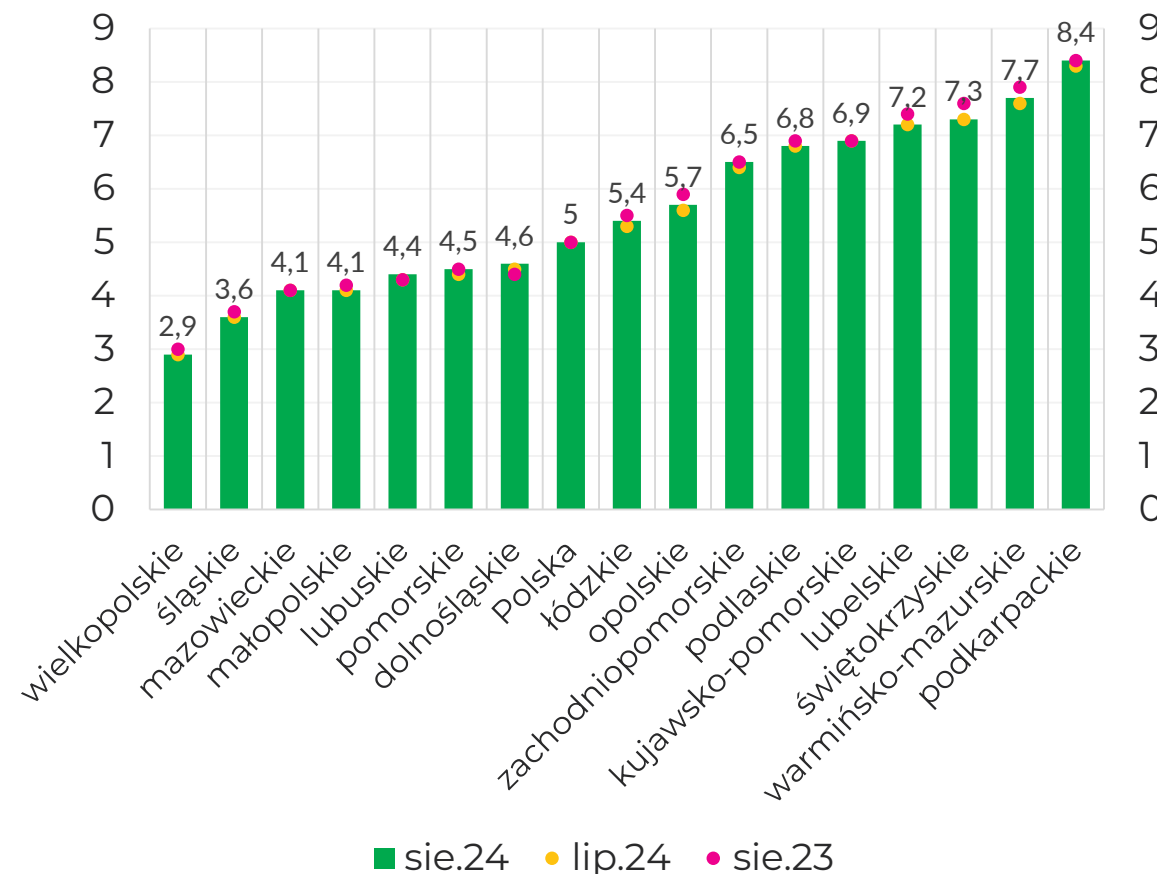
Małopolska

4,1 %

↔ bez zmian m/m

↓ 0,1 p. proc. r/r

Stopa bezrobocia [%] w relacji do poprzedniego miesiąca i roku



Patrz: Objaśnienia [1]

Więcej na stronie:

[Wortal Publicznych Służb Zatrudnienia. Bezrobocie rejestrowane. www.psz.praca.gov.pl](http://www.psz.praca.gov.pl)

**SIERPIEŃ
2024**

Demografia

Podmioty gospodarcze

Zatrudnienie i wynagrodzenia

Aktywność ekonomiczna

Bezrobocie

Oferty pracy i aktywizacja

Cudzoziemcy w województwie

Monitorowanie lokalnych rynków

Stopa bezrobocia w powiatach

Stopa bezrobocia w Małopolsce wyniosła 4,1%. Najniższą stopę odnotowano w Krakowie oraz powiatach bocheńskim i myślenickim, a najwyższą w powiatach dąbrowskim, tatrzańskim i nowosądeckim.

**Stopa
bezrobocia**

4,1%

↔ bez zmian m/m
↓ 0,1 p. proc. r/r

Najniższa stopa
bezrobocia

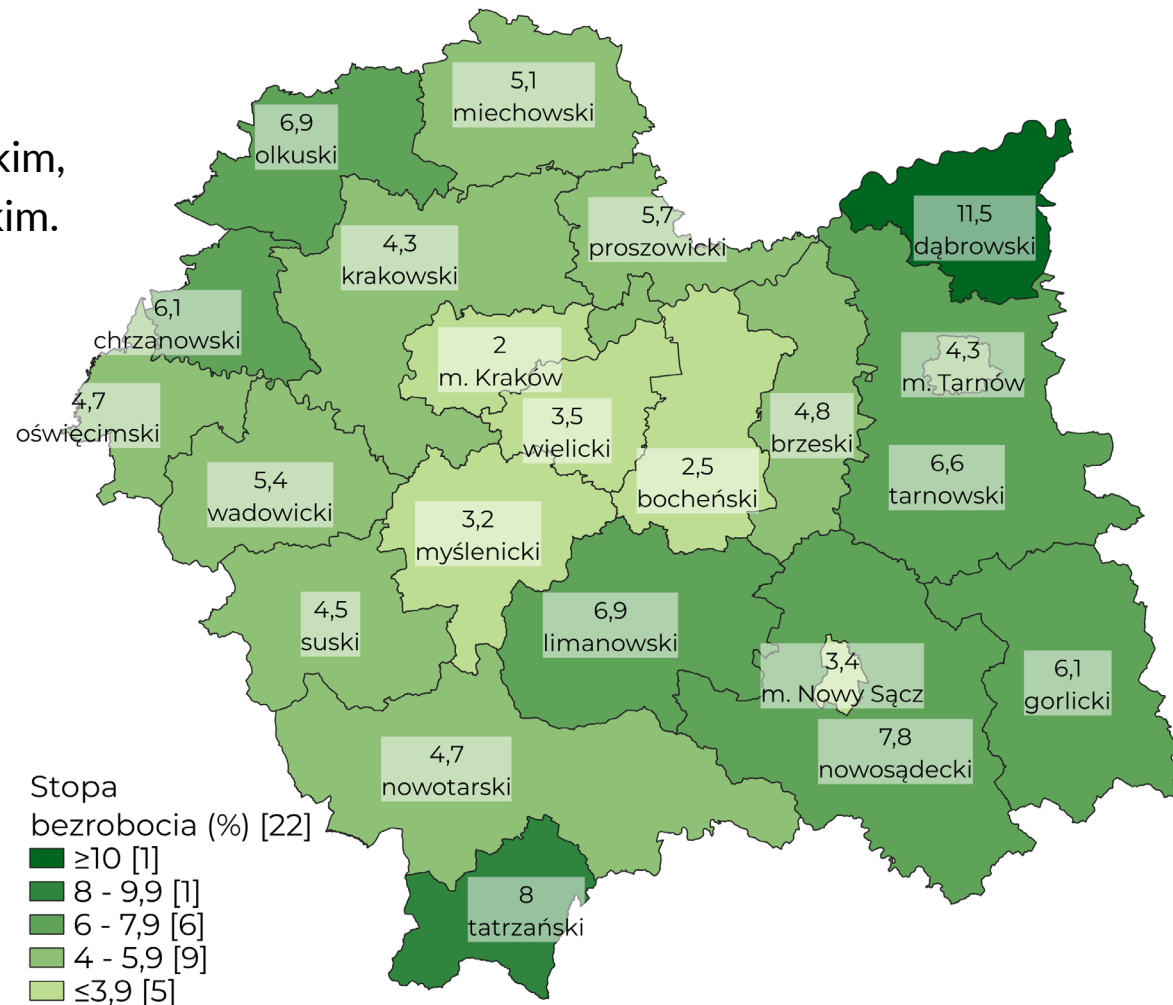
2,0%

m. Kraków
↔ m/m

Najwyższa stopa
bezrobocia

11,5%

dąbrowski
↑ m/m



**SIERPIEŃ
2024**

Demografia

Podmioty gospodarcze

Zatrudnienie i wynagrodzenia

Aktywność ekonomiczna

Bezrobocie

Oferty pracy i aktywizacja

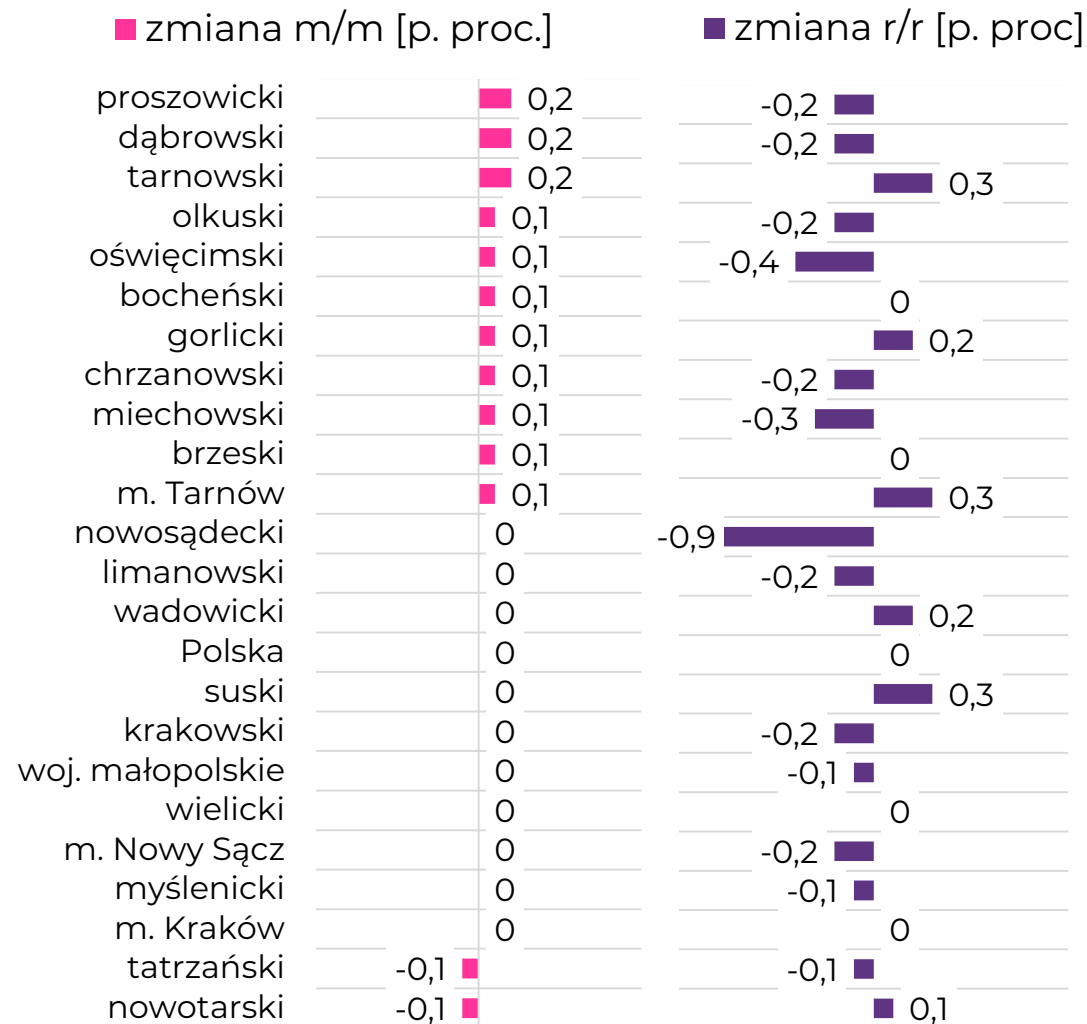
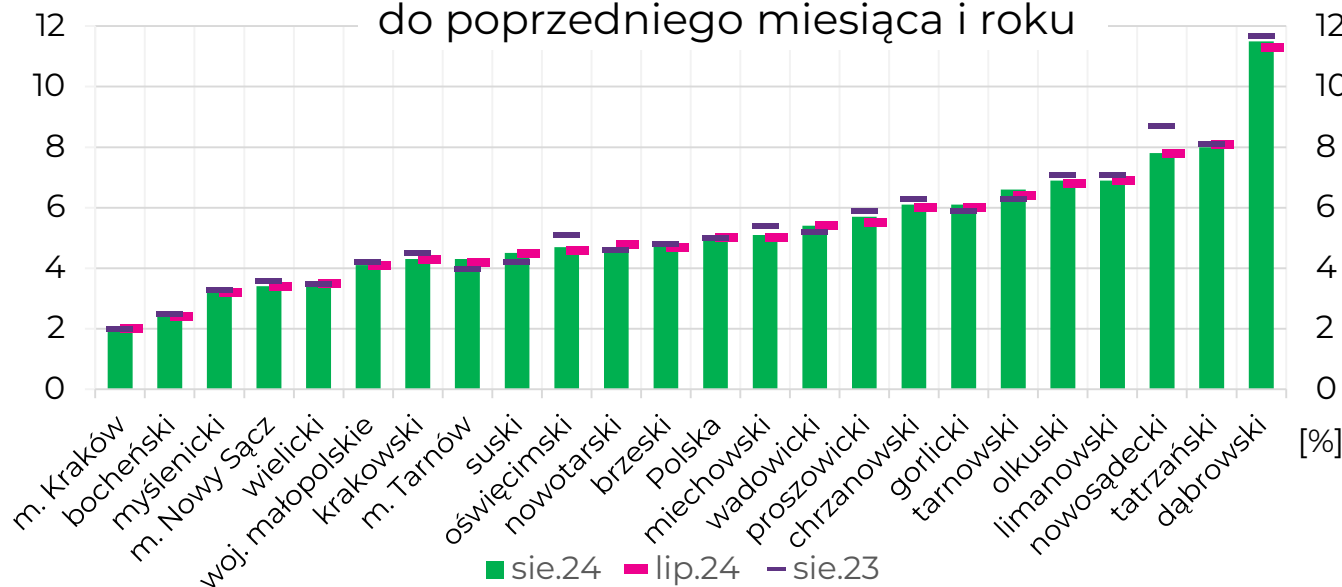
Cudzoziemcy w województwie

Monitorowanie lokalnych rynków

Stopa bezrobocia w powiatach

Rok do roku stopa bezrobocia wzrosła w sześciu powiatach, najbardziej w suskim, tarnowskim i Tarnowie (o 0,3 p. proc.), a spadła w dwunastu, najbardziej w nowosądeckim (o 0,9 p. proc.). Bez zmian pozostała w Krakowie i powiatach bocheńskim, brzeskim i wielickim.

Stopa bezrobocia [%] w relacji do poprzedniego miesiąca i roku



**SIERPIEŃ
2024**

Demografia

Podmioty gospodarcze

Zatrudnienie i wynagrodzenia

Aktywność ekonomiczna

Bezrobocie

Oferty pracy i aktywizacja

Cudzoziemcy w województwie

Monitorowanie lokalnych rynków

Liczba bezrobotnych

Na koniec sierpnia zarejestrowanych było 60 018 bezrobotnych. W stosunku do poprzedniego miesiąca liczba ta wzrosła o 365 bezrobotnych, a w stosunku do poprzedniego roku spadła o 1 250 osób.

Liczba
bezrobotnych
60,0 tys.

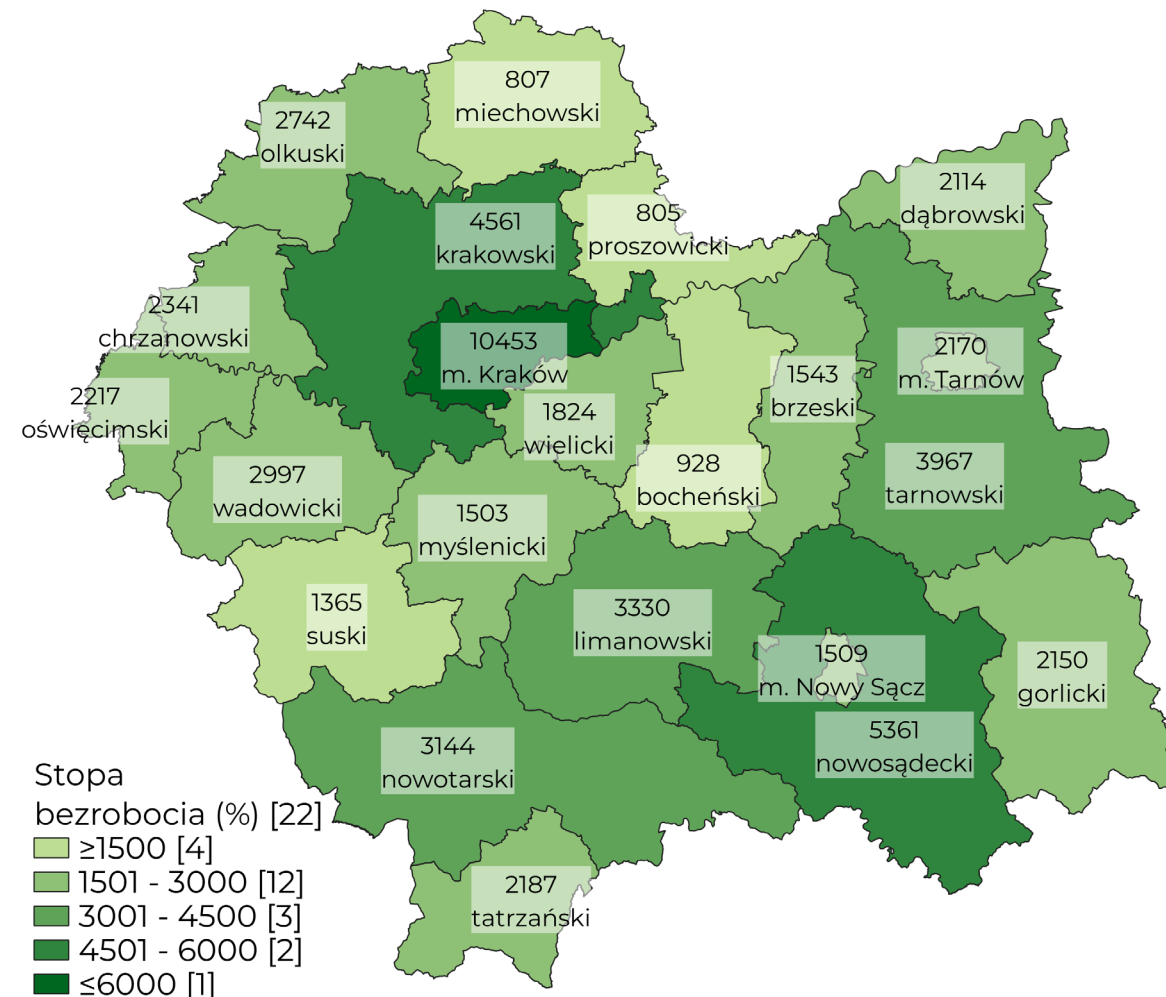
Zmiana m/m
+365

Zmiana r/r
-1 250

↑ 0,6% m/m
↓ 2,0% r/r

udział kobiet
54,6%

↑ 0,4 p. proc. m/m



**SIERPIEŃ
2024**

Demografia

Podmioty gospodarcze

Zatrudnienie i wynagrodzenia

Aktywność ekonomiczna

Bezrobocie

Oferty pracy i aktywizacja

Cudzoziemcy w województwie

Monitorowanie lokalnych rynków

Napływ i odpływ

W sierpniu zarejestrowało się 8 066 osób (napływ), a wyrejestrowało się 7 701 (odpływ). W skali miesiąca wzrósł udział wyrejestrowań z powodu podjęcia pracy (o 2,1 p. proc.).

Napływ bezrobotnych

8,1 tys.

↓546 m/m

↑137 r/r

udział poprzednio pracujących:

83,3%

6 722 osoby

z przyczyn zakładu pracy:

3,4%

277 osób

Odpływ bezrobotnych

7,7 tys.

↓564 m/m

↓493 r/r

z tytułu podjęcia pracy:

52,9%

↑2,1 p. proc. m/m

↑4,4 p. proc. r/r

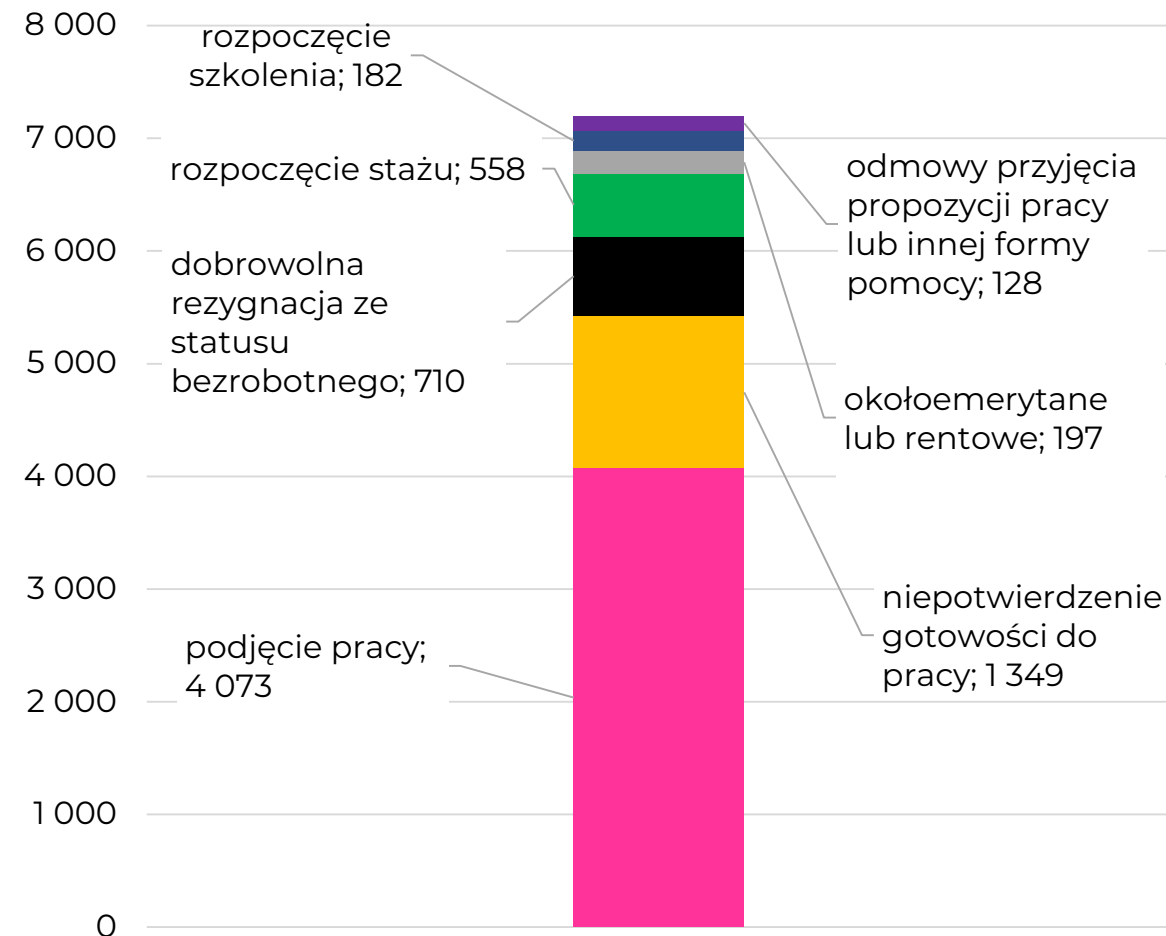
podjęcia pracy subsydiowanej:

10,6%

↑2,2 p. proc. m/m

↑2,9 p. proc. r/r

Powody odpływów z rejestru bezrobotnych



**SIERPIEŃ
2024**

Demografia

Podmioty gospodarcze

Zatrudnienie i wynagrodzenia

Aktywność ekonomiczna

Bezrobocie

Oferty pracy i aktywizacja

Cudzoziemcy w województwie

Monitorowanie lokalnych rynków

Bezrobotni w szczególnej sytuacji na rynku pracy

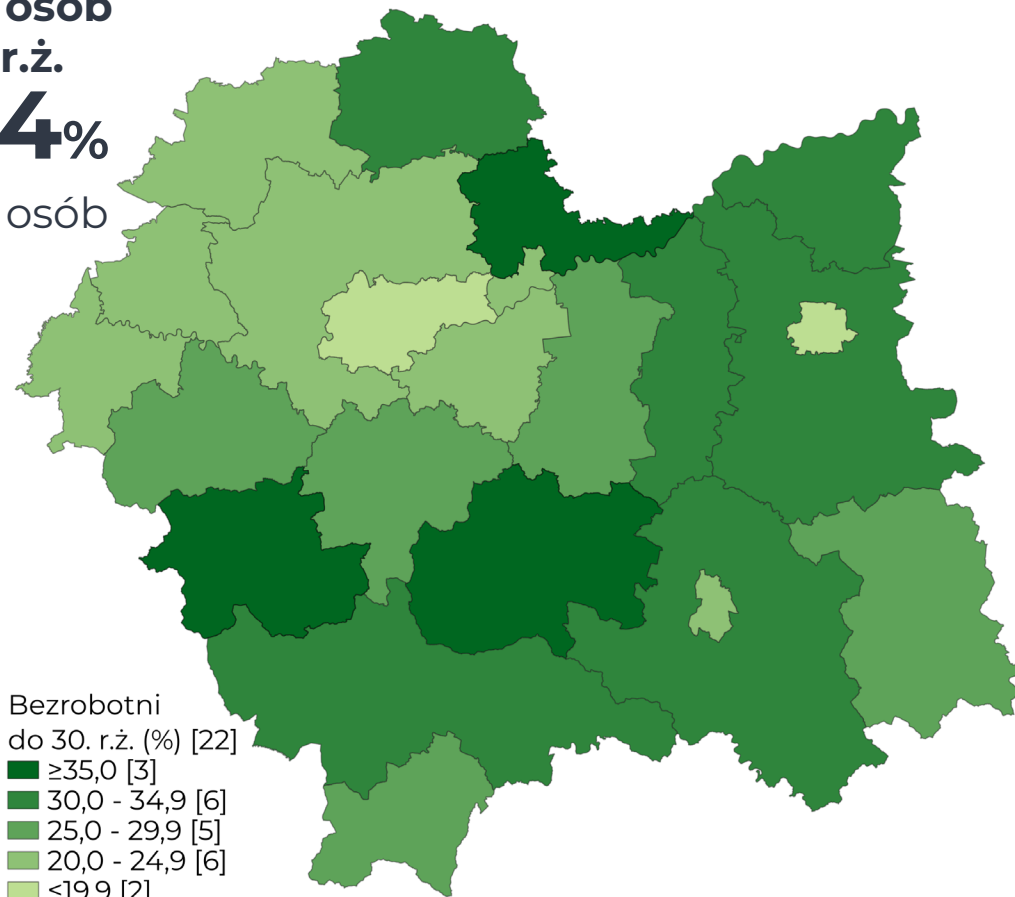
Udział osób
do 30. r.ż.

26,4%

15 854 osób

↑ m/m

↑ r/r



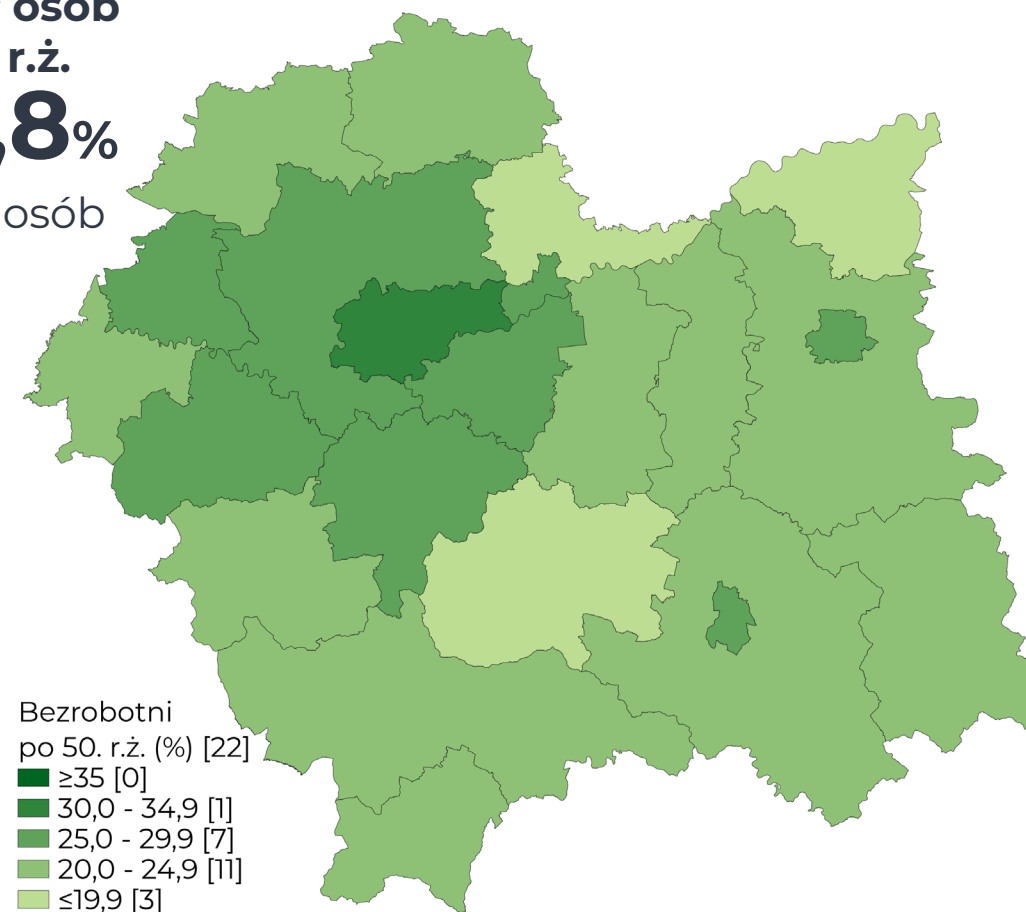
Udział osób
po 50. r.ż.

24,8%

14 891 osób

↓ m/m

↓ r/r



**SIERPIEŃ
2024**

Demografia

Podmioty gospodarcze

Zatrudnienie i wynagrodzenia

Aktywność ekonomiczna

Bezrobocie

Oferty pracy i aktywizacja

Cudzoziemcy w województwie

Monitorowanie lokalnych rynków

Bezrobotni w szczególnej sytuacji na rynku pracy

Najliczniejszą grupą osób będących w szczególnej sytuacji na rynku pracy były osoby długotrwale bezrobotne (45,5%), w której większość stanowiły kobiety (57,7%). Mężczyźni przeważali w grupach osób powyżej 50. roku życia (60,8%) i wśród osób z niepełnosprawnością (55,5%).



Długotrwale
bezrobotni

45,5%

27 334 osoby

↔ m/m

K: 57,7%



Do 30. r.ż.

26,4%

15 854 osoby

↑ 2,5% m/m

K: 56,8%



Po 50. r.ż.

24,8%

14 891 osób

↓ 0,3% m/m

K: 39,2%



Posiadający
dziecko
do 6. r.ż.*

15,9%

9 533 osoby

↑ 0,2% m/m

K: 87,5%



Z niepełno-
sprawnością

7,3%

4 375 osób

↓ 0,1% m/m

K: 44,5%



Korzystający
z pomocy
społecznej

1,0%

597 osób

↑ 7,8% m/m

K: 53,1%



Posiadający dziecko
z niepełnosprawnością
do 18. r.ż.

0,2%

130 osób

↑ 12,1 m/m

K: 73,8%

K: kobiety

*statystyki są niepełne, ponieważ deklarowanie takiej opieki podczas rejestracji w powiatowym urzędzie pracy nie jest obligatoryjne

**SIERPIEŃ
2024**

Demografia

Podmioty gospodarcze

Zatrudnienie i wynagrodzenia

Aktywność ekonomiczna

Bezrobocie

Oferty pracy i aktywizacja

Cudzoziemcy w województwie

Monitorowanie lokalnych rynków

Profil osób bezrobotnych

**Wiek mobilny
produkcyjny 18-44 l.**

65 %

38 824 osób

**Doświadczenie
do 5 lat**

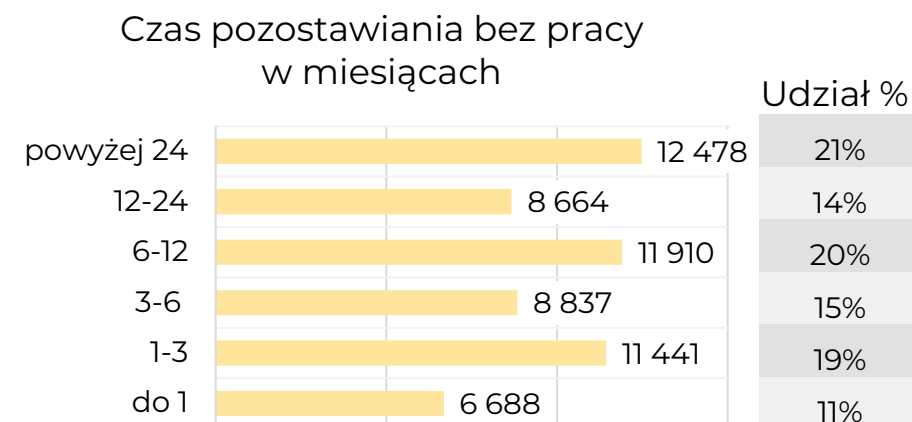
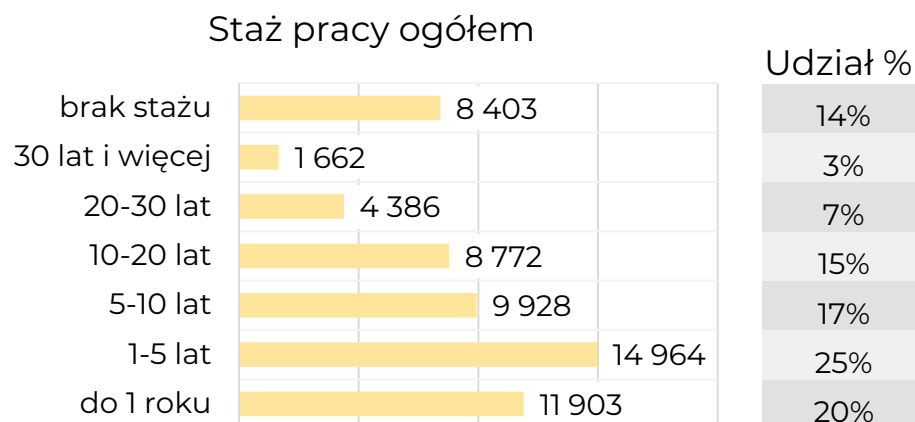
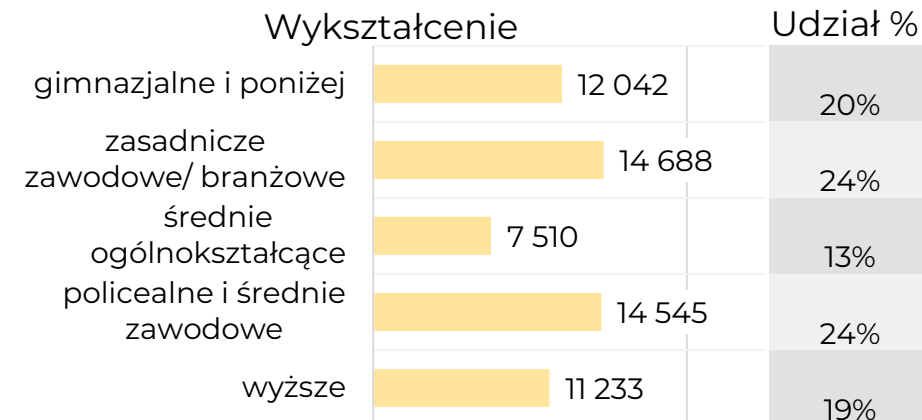
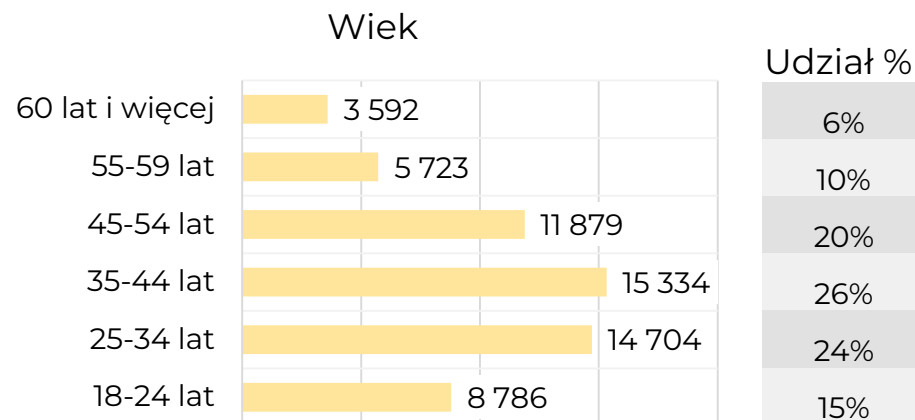
59 %

35 270 osób

**Ponad 12 miesięcy
w rejestrach**

35 %

21 142 osób



**SIERPIEŃ
2024**

Demografia	Podmioty gospodarcze	Zatrudnienie i wynagrodzenia	Aktywność ekonomiczna
Bezrobocie	Oferty pracy i aktywizacja	Cudzoziemcy w województwie	Monitorowanie lokalnych rynków

Jednostka administracyjna	Liczba bezrobotnych ogółem na koniec miesiąca	Liczba bezrobotnych kobiet na koniec miesiąca	Napływ osób bezrobotnych	Odływ osób bezrobotnych	Liczba ofert pracy zgłoszonych do PUP	Stopa bezrobocia %
bocheński	928	507	172	137	186	2,5
brzeski	1 543	909	198	168	112	4,8
chrzanowski	2 341	1 261	334	296	104	6,1
dąbrowski	2 114	1 219	254	221	93	11,5
gorlicki	2 150	1 337	333	311	157	6,1
m. Kraków	10 453	5 101	1 338	1 452	1 690	2,0
krakowski	4 561	2 301	608	552	793	4,3
limanowski	3 330	2 079	461	461	230	6,9
miechowski	807	432	114	98	37	5,1
myślenicki	1 503	785	252	259	191	3,2
m. Nowy Sącz	1 509	850	265	263	114	3,4
nowosądecki	5 361	3 536	643	599	282	7,8

**SIERPIEŃ
2024**

Demografia

Podmioty gospodarcze

Zatrudnienie i wynagrodzenia

Aktywność ekonomiczna

Bezrobocie

Oferty pracy i aktywizacja

Cudzoziemcy w województwie

Monitorowanie lokalnych rynków

Jednostka administracyjna	Liczba bezrobotnych ogółem na koniec miesiąca	Liczba bezrobotnych kobiet na koniec miesiąca	Napływ osób bezrobotnych	Odływ osób bezrobotnych	Liczba ofert pracy zgłoszonych do PUP	Stopa bezrobocia %
nowotarski	3 144	1 641	431	499	272	4,7
olkuski	2 742	1 311	328	263	238	6,9
oświęcimski	2 217	1 294	375	340	225	4,7
proszowicki	805	389	137	115	60	5,7
suski	1 365	698	265	269	374	4,5
m. Tarnów	2 170	1 242	305	254	452	4,3
tarnowski	3 967	2 366	542	418	344	6,6
tatrzański	2 187	956	133	156	105	8,0
wadowicki	2 997	1 596	339	322	156	5,4
wielicki	1 824	935	239	248	492	3,5
Małopolska	60 018	32 745	8 066	7 701	6 707	4,1
Polska	772 300	-	100 300	93 400	-	5,0

Oferty pracy i aktywizacja

Na jedno wolne miejsce pracy i miejsce aktywizacji zawodowej dostępne w powiatowych urzędach pracy na koniec czerwca przypadało 11 zarejestrowanych osób bezrobotnych względem 10 osób w poprzednim miesiącu.

Wolne miejsca pracy i aktywizacji*

6,7 tys.

↓642 m/m

Oferty dostępne na koniec miesiąca

5,3 tys.

↓m/m

oferty
subsydiowane

18,4%

1 231 ofert

oferty z sektora
publicznego

14,5%

971 ofert

w ramach
testu rynku pracy

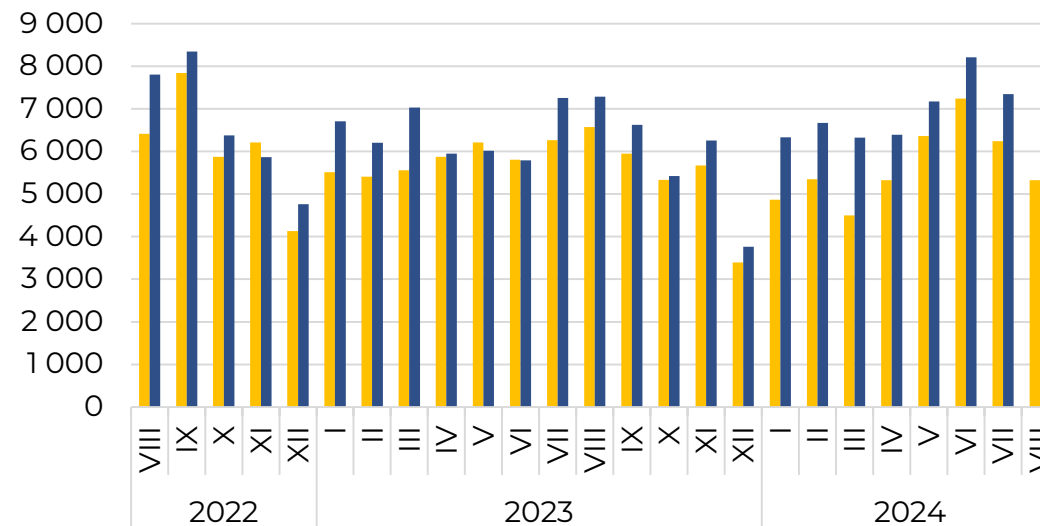
34,3%

2 303 oferty

Wolne miejsca pracy i aktywizacji zgłoszone do powiatowych urzędów pracy

■ Oferty dostępne koniec miesiąca sprawozdawczego

■ Ogółem wolne miejsca pracy i miejsca aktywizacji zawodowej zgłoszone w miesiącu sprawozdawczym



*zgłoszone w miesiącu sprawozdawczym

**SIERPIEŃ
2024**

Demografia

Podmioty gospodarcze

Zatrudnienie i wynagrodzenie

Aktywność ekonomiczna

Bezrobocie

Oferty pracy i aktywizacja

Cudzoziemcy w województwie

Monitorowanie lokalnych rynków

Liczba dokumentów dotyczących podjęcia pracy przez cudzoziemców

Oświadczenia
wpisane do ewidencji
1 805

↓13% m/m
↓30% r/r

Zezwolenia
na pracę
2 005

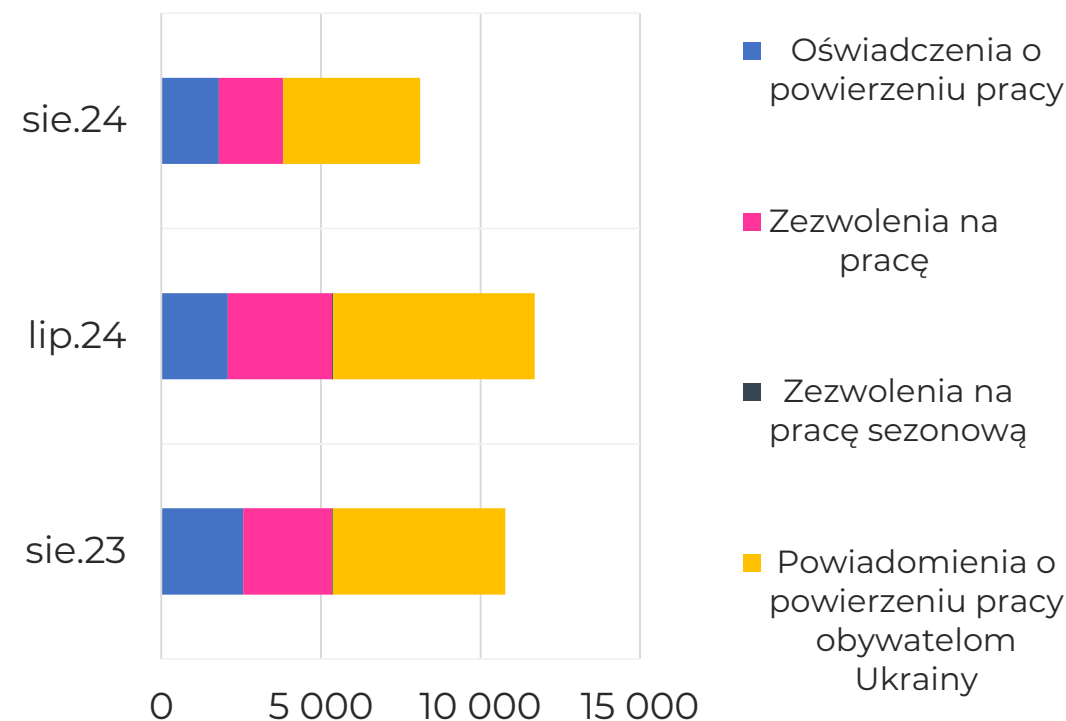
↓39% m/m
↓28% r/r

Powiadomienia
o powierzeniu pracy
4 297

↓32% m/m
↓21% r/r

Zezwolenia
na pracę sezonową
6

↓80% m/m
↓82% r/r



Źródło: cesar.praca.gov.pl/ [30.09.2024].

Patrz: Objasnienia [2], [3], [4]

**SIERPIEŃ
2024**

Demografia

Podmioty gospodarcze

Zatrudnienie i wynagrodzenia

Aktywność ekonomiczna

Bezrobocie

Oferty pracy i aktywizacja

Cudzoziemcy w województwie

Monitorowanie lokalnych rynków

Monitorowanie zwolnień grupowych

W sierpniu 2024 roku do powiatowych urzędów pracy w Małopolsce wpłynęły łącznie 3 zgłoszenia planowanych zwolnień grupowych. Dotyczyły one w sumie 486 pracowników zatrudnionych w podmiotach z sekcji F – budownictwo i sekcji M – działalność profesjonalna, naukowa i techniczna.

Zgodnie z danymi z PUP, w sierpniu 2024 dokonano zwolnień grupowych w 2 zakładach i dotyczyły one sekcji J – informacja i komunikacja oraz sekcji C – przetwórstwo przemysłowe. Zwolnieniami tymi objęte zostało 232 osoby.

**Zgłoszone
zwolnienia grupowe**

3 zgłoszenia **486** osób

**Dokonane
zwolnienia grupowe**

2 zgłoszenia **232** osoby

Zestawienie liczbowe wszystkich zgłoszeń zwolnień grupowych w Małopolsce, w podziale na miesiące dostępne jest na stronie WUP: [Zwolnienia grupowe | WORTAL \(praca.gov.pl\)](#)

Więcej na stronie:

[Zwolnienia grupowe | Biznes.gov.pl \(biznes.gov.pl\)](#)

Bieżąca sytuacja małopolskiego rynku pracy cz. 1/2

W dniach 22-27 września 2024 r. przedstawiciele 19 powiatowych urzędów pracy udzielili informacji na temat bieżącej sytuacji na lokalnych rynkach pracy.

We wrześniu, poza stałymi powodami napływów osób do rejestrów powiatowych urzędów pracy, nie było przesłanek wskazujących na znaczące zmiany na rynku pracy.

Aktualnie do rejestrów bezrobotnych zgłaszają się osoby z różnych grup wiekowych, często po pracach sezonowych, zakończeniu wakacyjnego sezonu turystycznego, obserwowany jest również większy napływ absolwentów. Rejestrują się również osoby będące kandydatami pracodawców do zatrudnienia subsydiowanego, a także takie, które chcą założyć własną działalność gospodarczą i pozyskać na ten cel dofinansowanie. Obecnie obserwuje się spadek liczby obywateli Ukrainy dokonujących rejestracji.

Do powiatowych urzędów pracy powiatów oświęcimskiego, bocheńskiego, chrzanowskiego i tarnowskiego dotarły sygnały o możliwych zwolnieniach grupowych w branży kolejowej. Zwolnienia na terenie Małopolski obejmą w sumie 110 osób.

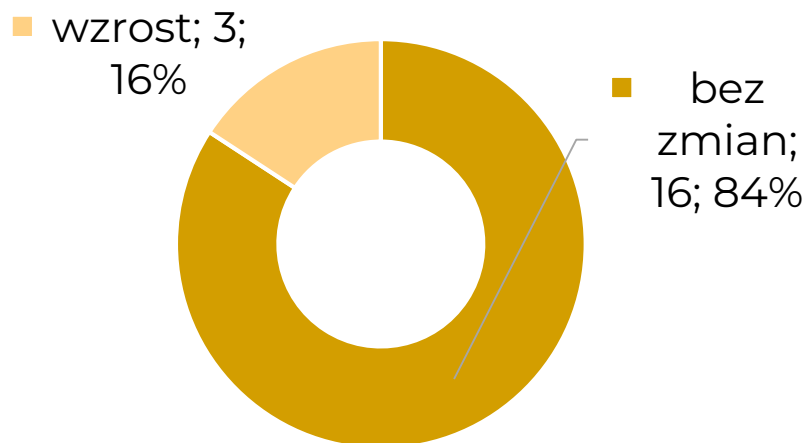
Bieżąca sytuacja małopolskiego rynku pracy cz. 2/2

W ciągu najbliższych miesięcy spodziewany jest spadek liczby zgłaszanych ofert pracy. Branże, w których będzie się utrzymywać niedobór osób chętnych do pracy, to branża budowlana, transportowa oraz produkcyjna w zawodach takich jak spawacze, ślusarze i operatorzy maszyn CNC. Natomiast problem ze znalezieniem pracy będą mieć osoby szukające pracy w handlu oraz jako pracownicy biurowi. Znalezienie pracy w tym przypadku może być trudniejsze ze względu na nadmiar pracowników spełniających wymagania pracodawców. Oprócz tego nie powinno dojść do znaczących zmian na lokalnym rynku pracy, chociaż kontynuacja trendu wzrostowego liczby osób rejestrujących w urzędach w porównaniu do wyrejestrowań może wskazywać na negatywną tendencję, która przy uwzględnieniu wahań sezonowych może wpłynąć na wzrost bezrobocia.

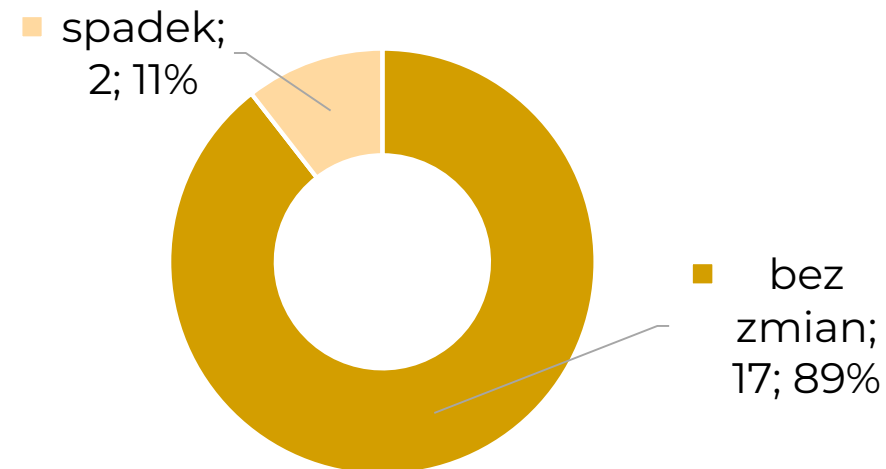
Barometr Rynku Pracy – prognoza na trzy najbliższe miesiące

Pracownicy większości (63%) powiatowych urzędów pracy w Małopolsce nie zauważyli wzrostu liczby rejestracji osób bezrobotnych we wrześniu, a nieznaczny wzrost wskazano w 37% urzędów. Predykcja zarówno poziomu bezrobocia, jak i zatrudnienia, wskazuje na stabilną sytuację na małopolskim rynku pracy (odpowiednio 84% i 89%).

Prognoza **bezrobocia**
na 3 najbliższe miesiące



Prognoza **zatrudnienia**
na 3 najbliższe miesiące



Objaśnienia

[1] Główny Urząd Statystyczny na przełomie września i października 2023 r. dokonał rewizji (ponownego przeliczenia) miesięcznej stopy bezrobocia rejestrowanego dla Polski ogółem, województw i powiatów. Rewizja miesięcznej stopy bezrobocia rejestrowanego dla grudnia 2022 r. oraz miesięcy od stycznia do sierpnia 2023 r. uwzględnia ostateczne dane dotyczące liczby osób pracujących w gospodarce narodowej według faktycznego miejsca pracy, przygotowane na podstawie administracyjnych źródeł danych oraz kwartalnej i miesięcznej sprawozdawczości statystycznej podmiotów gospodarki narodowej. Dane o liczbie osób bezrobotnych zarejestrowanych w powiatowych urzędach pracy, publikowane dotychczas przez GUS, pozostają bez zmian. Zamieszczone w niniejszej publikacji informacje uwzględniają skorygowane wartości stopy bezrobocia rejestrowanego dla Polski ogółem, województw i powiatów. W związku z tym nie należy porównywać wojewódzkiej oraz powiatowej stopy bezrobocia w okresie od grudnia 2022 r. z okresami poprzedzającymi. Więcej informacji dostępne jest na stronie GUS: [Informacja GUS nt. planowanej rewizji miesięcznej stopy bezrobocia rejestrowanego.](#)

Powrót do: Stopa bezrobocia

[2] Jedną z form zatrudniania cudzoziemców jest praca na podstawie oświadczenia pracodawcy o powierzeniu wykonywania pracy cudzoziemcowi. W tej uproszczonej procedurze, która obejmuje obywateli 5 państw (Ukrainy, Armenii, Białorusi, Gruzji i Mołdawii) pracodawca rejestruje w powiatowym urzędzie pracy oświadczenie o powierzeniu pracy danej osobie. Z dniem 28.10.2022 r. weszły w życie przepisy rozporządzenia z dnia 25 października 2022 r. nowelizujące m.in. rozporządzenie w sprawie państw, do których obywateli stosuje się niektóre przepisy dotyczące zezwolenia na pracę sezonową oraz przepisy dotyczące oświadczenia o powierzeniu wykonywania pracy cudzoziemcowi (Dz. U. z 2022 r. poz. 2204). Na mocy tej nowelizacji z dniem 28.10.2022 r. przedsiębiorcy nie mogą występować o nowe wpisy oświadczeń o powierzeniu wykonywania pracy obywatelom Rosji, a obywatele Rosji zostali wyłączeni z procedury uproszczonej.

Powrót do: Cudzoziemcy

Objaśnienia

[3] Na podstawie Ustawy z dnia 12 marca 2022 roku o pomocy obywatelom Ukrainy w związku z konfliktem zbrojnym na terytorium tego państwa (Dz.U. poz. 583 z późn. zm.) obywatel Ukrainy, który korzysta ze specjalnych uprawnień od 24 lutego 2022 r. oraz każdy obywatel Ukrainy, który aktualnie przebywa legalnie w Polsce może zarejestrować się w urzędzie pracy jako bezrobotny lub poszukujący pracy na takich samych zasadach jak dla obywateli RP, z tym, że rejestrować mogą się również kobiety powyżej 60 r.ż. i mężczyźni powyżej 65 r.ż. Ponadto obywatel Ukrainy, który przebywa legalnie może podjąć pracę w Polsce (art. 22 ust. 1), o czym pracodawca musi powiadomić powiatowy urząd pracy właściwy ze względu na swoją siedzibę lub miejsce zamieszkania.

Od 1 lipca 2024 r. zaczęły obowiązywać ważne zmiany przepisów dotyczących pracy i pobytu obywateli Ukrainy, takie jak: powierzenie pracy obywatelowi Ukrainy na podstawie powiadomienia będzie możliwe do 30 września 2025 r.; skrócenie z 14 na 7 dni terminu na przesłanie powiadomienia przez pracodawcę zatrudniającego obywatela Ukrainy. Dodatkowo, konieczne jest złożenie kolejnego powiadomienia w sytuacji gdy zmianie uległy: rodzaj umowy; stanowisko; rodzaj wykonywanej pracy; zmniejszono wymiar czasu pracy lub liczba godzin pracy w tygodniu lub miesiącu określona w powiadomieniu; obniżono miesięczną lub godzinową stawkę wynagrodzenia określoną w powiadomieniu.

Powrót do: [Cudzoziemcy](#)

[4] Zezwolenie na pracę sezonową uprawnia cudzoziemca do wykonywania pracy w rolnictwie oraz gastronomii i zakwaterowaniu.

Powrót do: [Cudzoziemcy](#)

[5] W tym o stanie bezrobocia, zmianach w zatrudnieniu oraz podejmowanych przez PUP działaniach w związku z bieżącą sytuacją na rynku pracy, a także 3-miesięczne prognozy stanu bezrobocia i zatrudnienia w powiecie, wskazując na wzrost, spadek lub brak zmian w danym obszarze.

Powrót do: [Bieżąca sytuacja](#)

Wojewódzki Urząd Pracy w Krakowie

Plac Na Stawach 1, 30-107 Kraków

tel.: 12 428 78 70 faks: 12 422 97 85

kancelaria@wup-krakow.pl, wupkrakow.praca.gov.pl



INSTYTUCJA WOJEWÓDZTWA MAŁOPOLSKIEGO

Wojewódzki Urząd Pracy
w Krakowie

Analiza i opracowanie statystyczne powstało na podstawie danych GUS i sprawozdania MRiPS-01
Sprawozdanie o rynku pracy Ministerstwo Rodziny, Pracy i Polityki Społecznej.

Publikacje WUP Kraków na temat rynku pracy znajdują się na stronie:

<https://wupkrakow.praca.gov.pl/rynek-pracy/statystyki-i-analizy>

Wojewódzki Urząd Pracy w Krakowie jest instytucją realizującą zadania Samorządu Województwa Małopolskiego w zakresie kreowania polityki rynku pracy. Inicjuje i wspiera skuteczne rozwiązania, które przyczyniają się do realizacji misji WUP Kraków "Kompetentny, wykwalifikowany i pracujący mieszkaniec Małopolski".