

Stopa bezrobocia w Małopolsce w październiku wyniosła 4,1%. Od czerwca 2024 r. utrzymuje się na niezmiennym poziomie.

**Stopa bezrobocia**

**4,1%**

↔ bez zmian m/m

↔ bez zmian r/r

**Liczba bezrobotnych**

**59,3 tys.**

↓ 0,8% m/m

↓ 0,8% r/r

**udział kobiet**

**53,6%**

↓ 0,2 p. proc. m/m

w tym z tytułu podjęcia pracy

**55,7%**

↑ r/r

**Napływ osób bezrobotnych**

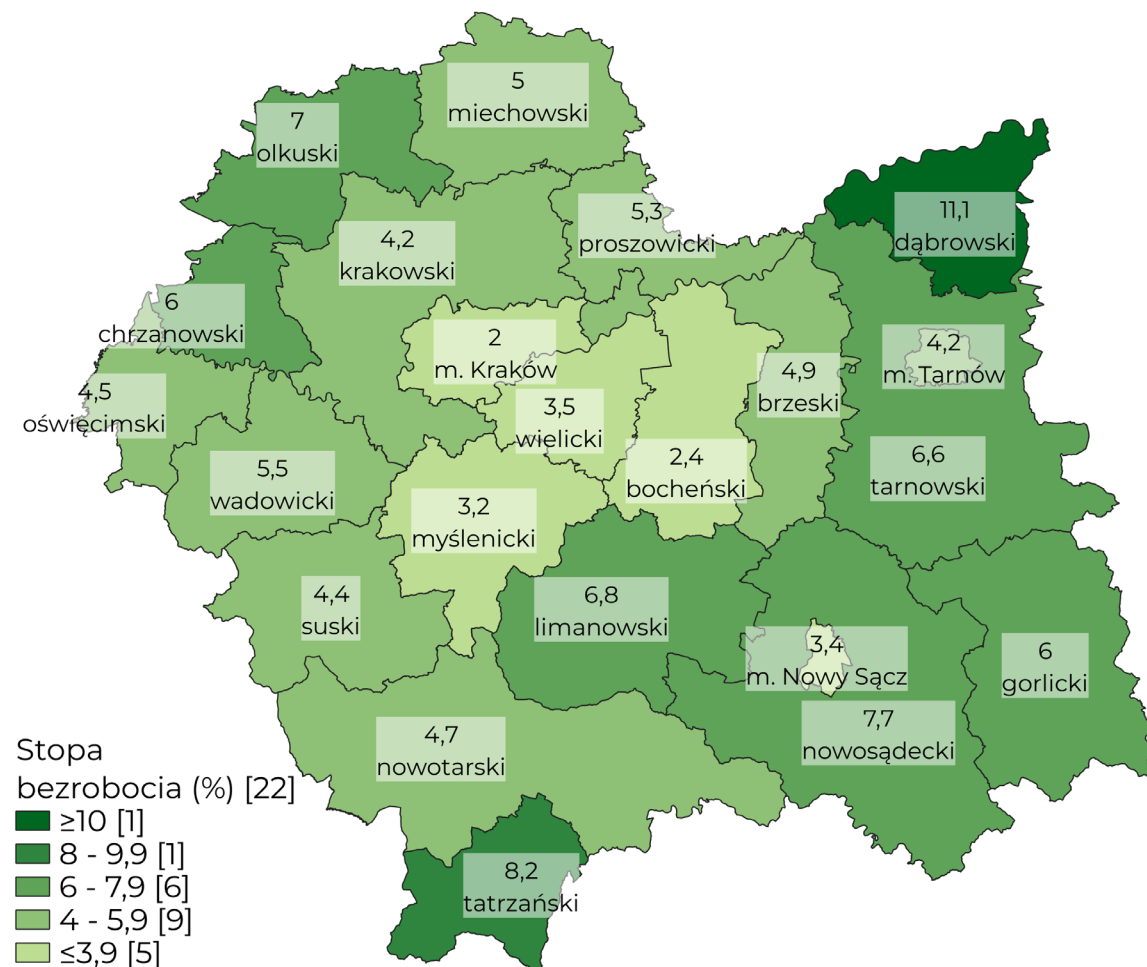
**9 391**

↓ 167m/m

**Odływ osób bezrobotnych**

**9 893**

↑ 166 m/m



## Demografia

Na koniec grudnia 2023 r. liczba ludności województwa małopolskiego wyniosła 3 429 632 osób, co stanowiło 9,1% ludności kraju. Od 2021 roku obserwuje się spadek liczby ludności w Małopolsce – podobna tendencja ma miejsce w całej Polsce. W ciągu roku ubyło 17,6 tys. osób w wieku do 30. roku życia, a osób po 50. roku życia było o 15,8 tys. więcej. Udział osób w wieku poprodukcyjnym zmniejszył się o 2 p. proc. względem czerwca 2023 r.

**Liczba  
ludności**  
**3,43 mln**  
↓ r/r

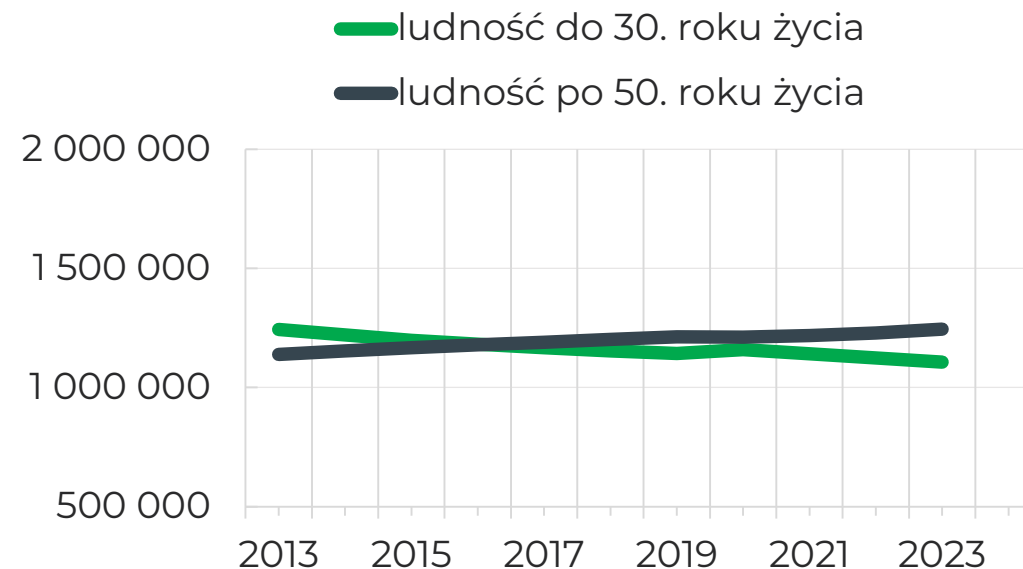
**w wieku przed-  
produkcyjnym**  
**19,2%**  
0-17 lat

Ludność  
do 30. roku życia  
**32,3%**  
1 106 601 osób

**w wieku  
produkcyjnym**  
**59,4%**  
18-59/64 lat

Ludność  
po 50. roku życia  
**36,3%**  
1 244 890 osób

**w wieku po-  
produkcyjnym**  
**19,2%**  
60/65-89 lat



Dane według stanu na koniec grudnia danego roku.

Więcej na stronie:  
[GUS, Bank Danych Lokalnych](#)

## Podmioty gospodarcze

Na koniec października w rejestrze REGON wpisanych było 497 188 małopolskich podmiotów gospodarki narodowej, co stanowiło 9,4% udziału w liczbie podmiotów w Polsce. W październiku zarejestrowano o 1 645 podmiotów więcej niż wyrejestrowano. Liczba podmiotów z zawieszoną działalnością była o 10% wyższa niż przed rokiem.

Liczba podmiotów

**497,2 tys.**

↑ 1 579 m/m

w tym osoby fizyczne

**73,4%**

365 147

podmioty 0-9 osób

**97,1%**

482 839

Nowe podmioty

**3 138**

↔ m/m

Wyrejestrowane podmioty

**1 493**

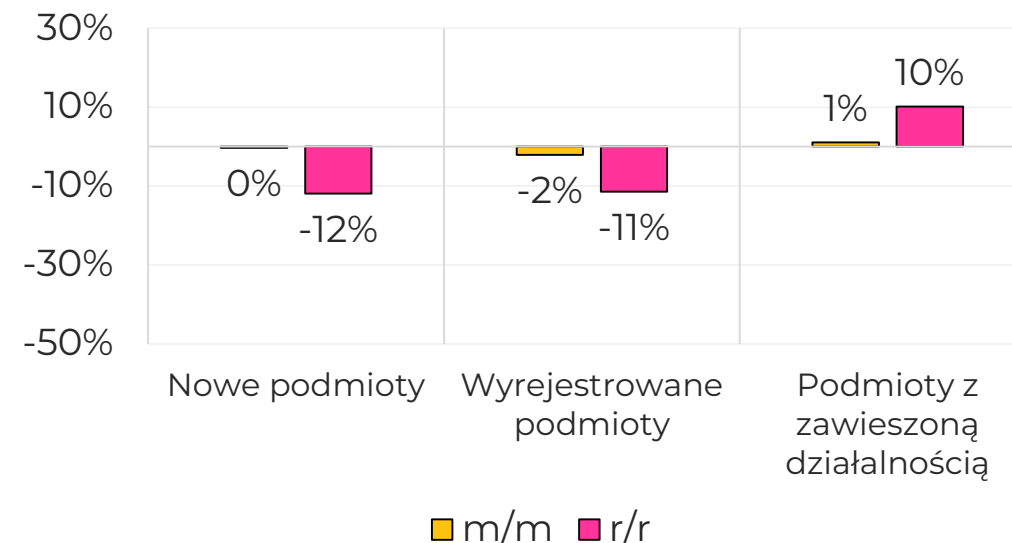
↓ 2% m/m

Z zawieszoną działalnością

**72 484**

↑ 1% m/m

Zmiana względem poprzedniego miesiąca i roku o:



Więcej na stronie:

[GUS, Miesięczna informacja o podmiotach gospodarki narodowej w rejestrze REGON.](#)

## Zatrudnienie

Przeciętne zatrudnienie w sektorze przedsiębiorstw w październiku wyniosło 552,7 tys. osób (w przeliczeniu na etaty) i było większe w ujęciu rocznym (o 1,3%) i większe w relacji do poprzedniego miesiąca (o 0,5%). W porównaniu do września 2024 r. największy wzrost odnotowano w sekcji informacja i komunikacja (o 5,8%), natomiast najgłębszy spadek miał miejsce w zakwaterowaniu i gastronomii (o 0,8%).

### Zatrudnienie w sektorze przedsiębiorstw\*

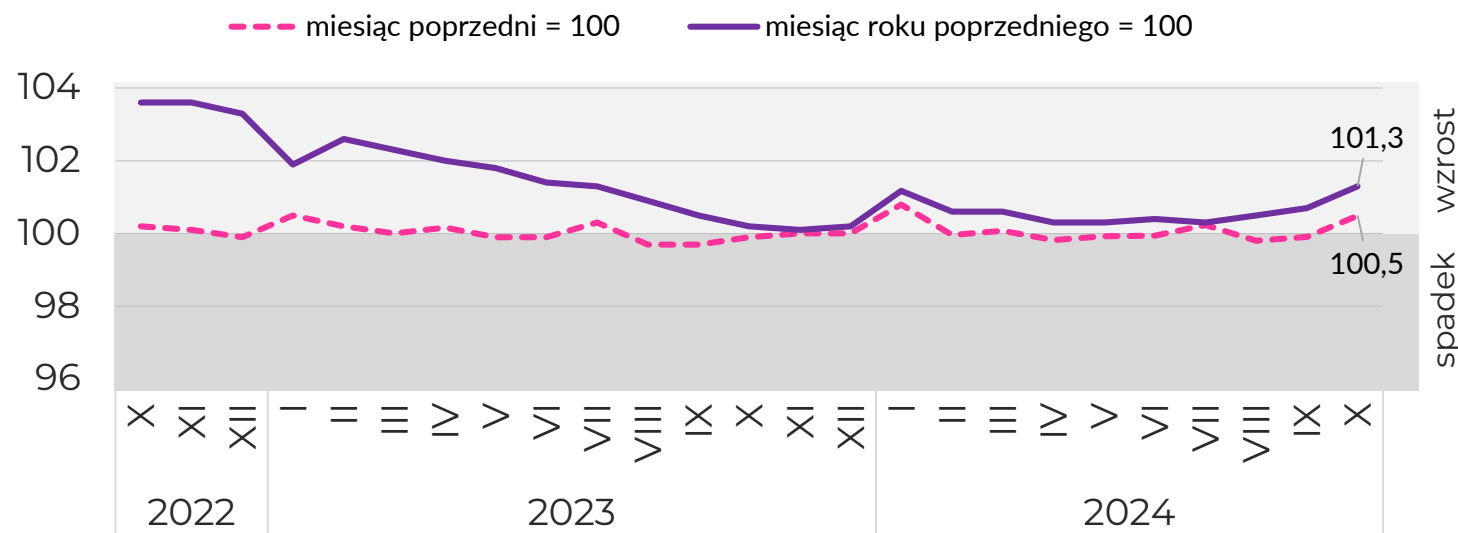
**552,7** tys. osób

↑0,5% m/m

↑1,3% r/r

\*Dane dotyczą podmiotów gospodarczych, w których liczba pracujących przekracza 9 osób.

Wskaźnik dynamiki przeciętnego miesięcznego zatrudnienia w sektorze przedsiębiorstw



Więcej na stronie:

[GUS, Komunikat o sytuacji społeczno-gospodarczej województwa małopolskiego](#)

## Wynagrodzenia

Przeciętne miesięczne wynagrodzenie brutto w październiku wyniosło 8 625,95 zł. W porównaniu z październikiem 2023 r. największy wzrost przeciętnych wynagrodzeń odnotowano w budownictwie (o 16,8%), administrowaniu i działalności wspierającej (o 15,2%), obsłudze rynku nieruchomości (o 14,9%) oraz zakwaterowaniu i gastronomii (o 14,0%).

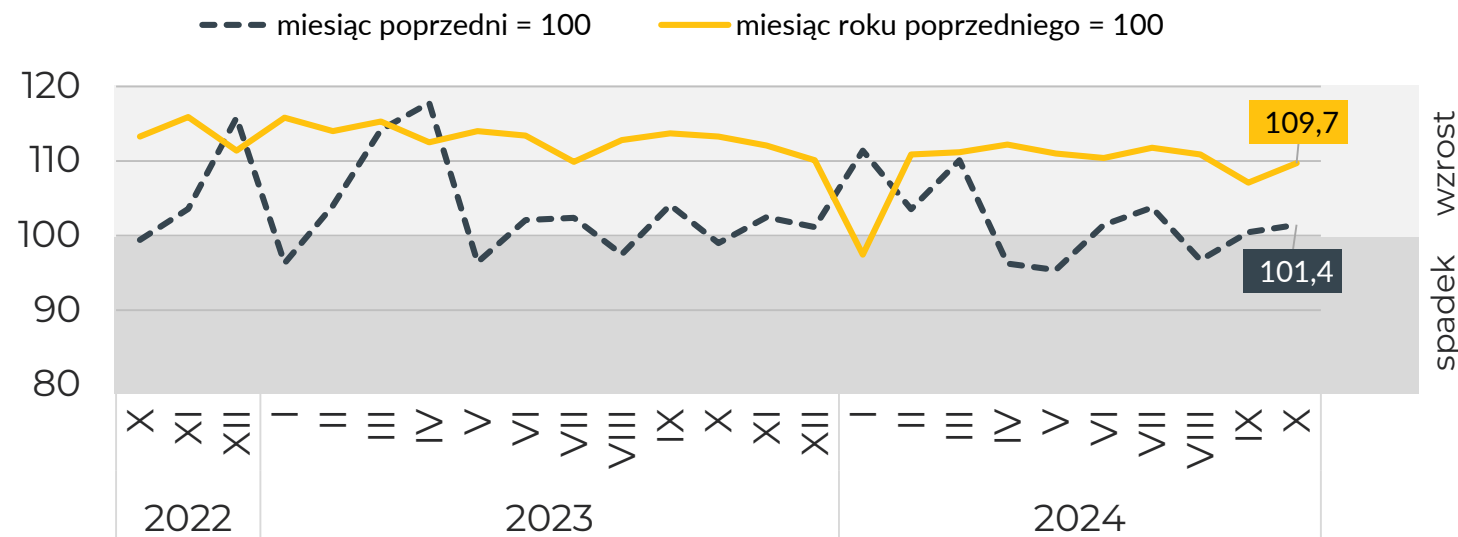
### Przeciętne miesięczne wynagrodzenie w sektorze przedsiębiorstw

**8 625,95 zł brutto**

↑1,4% m/m

↑9,7% r/r

Przeciętne miesięczne wynagrodzenie brutto w sektorze przedsiębiorstw



Więcej na stronie:

[GUS, Komunikat o sytuacji społeczno-gospodarczej województwa małopolskiego](#)

## Aktywność ekonomiczna

Według Badania Aktywności Ekonomicznej Ludności (BAEL) w 2. kwartale 2024 r. odnotowano wzrost liczby osób aktywnych zawodowo względem poprzedniego roku przy jednoczesnym spadku w relacji do poprzedniego kwartału. Podobne zmiany odnotowano w grupie pracujących i bezrobotnych.

**Aktywni  
zawodowo**  
**1,54 mln**  
↑ 8 tys. r/r

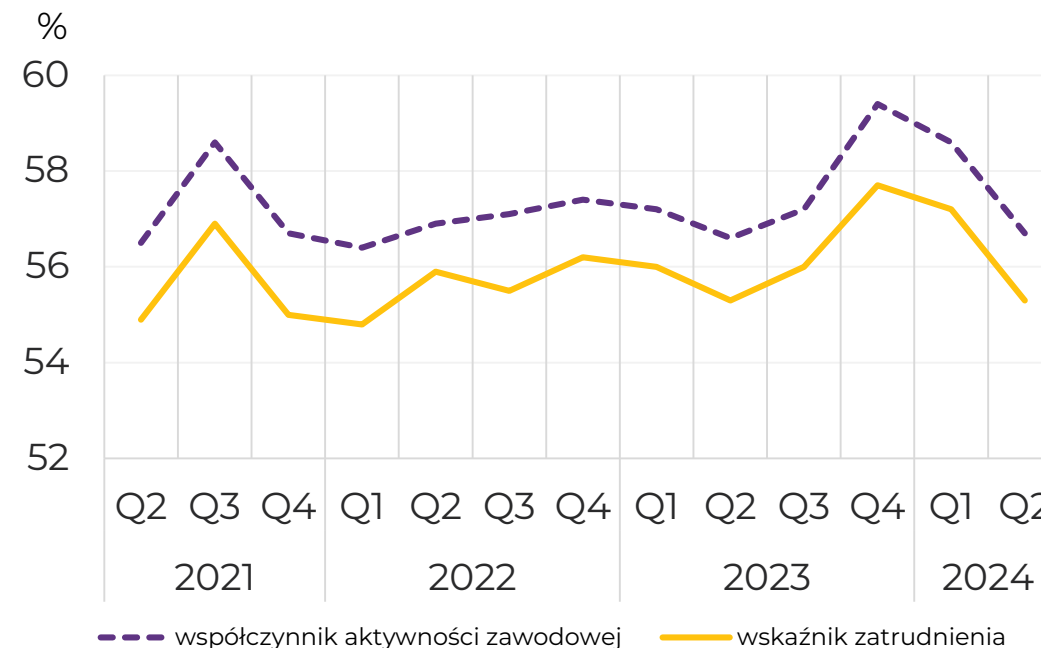
w tym:  
pracujący  
**1,50 mln**  
↑ 6 tys. r/r

bezrobotni  
**37 tys.**  
↑ 2 tys. r/r

**Bierni  
zawodowo**  
**1,18 mln**  
↔ bez zmian r/r

Współczynnik  
aktywności zawodowej  
**56,7%**  
↑ 0,1 p. proc. r/r

Wskaźnik  
zatrudnienia  
**55,3%**  
↔ bez zmian r/r



Więcej na stronie:

[GUS, Aktywność ekonomiczna ludności w województwie małopolskim](#)

## Stopa bezrobocia w województwie

Stopa bezrobocia w Małopolsce była o 0,8 p. proc. niższa niż w Polsce. Małopolska znajduje się na czwartym miejscu pod względem wielkości stopy bezrobocia w kraju, za z województwami wielkopolskim, śląskim i mazowieckim.

**Polska**

**4,9 %**

↓ 0,1 p. proc. m/m

↓ 0,1 p. proc. r/r

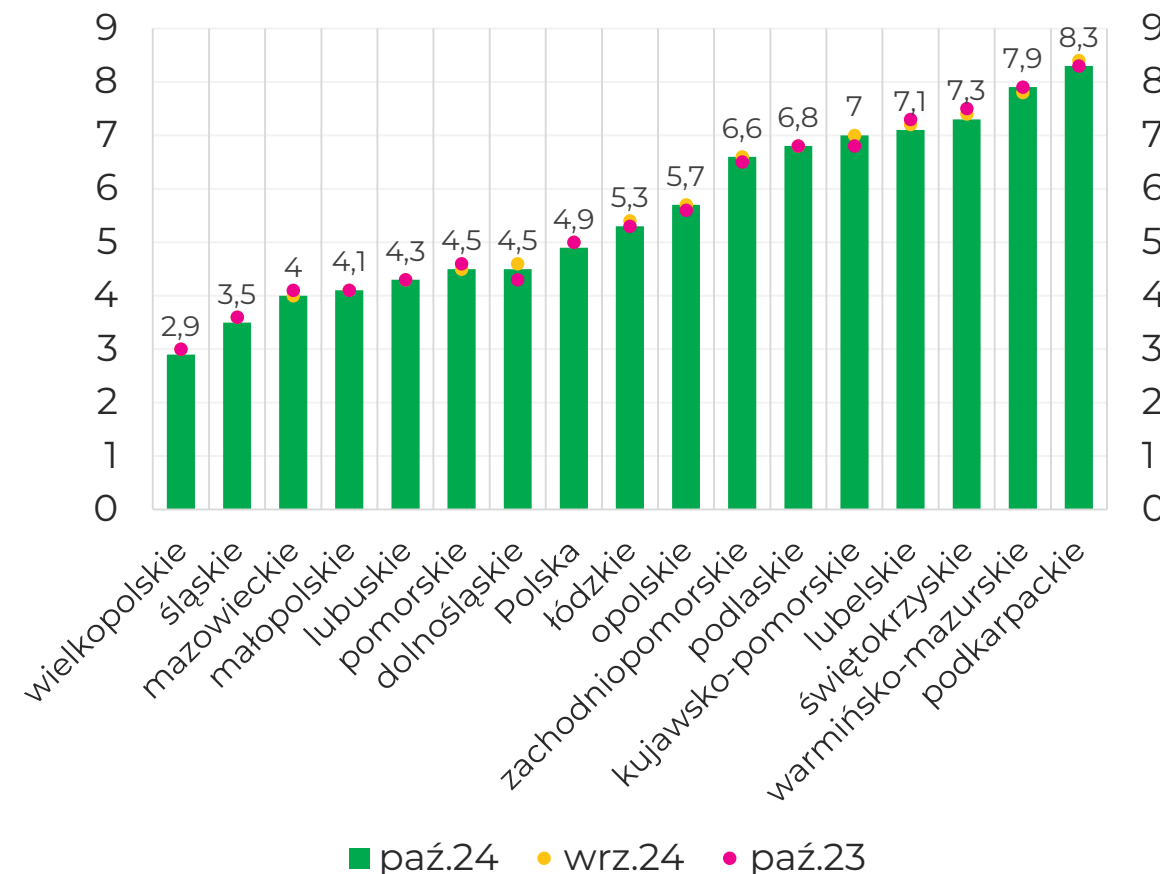
**Małopolska**

**4,1 %**

↔ bez zmian m/m

↔ bez zmian m/m

Stopa bezrobocia [%] w relacji do poprzedniego miesiąca i roku



Patrz: Objaśnienia [1]

Więcej na stronie:

[Wortal Publicznych Służb Zatrudnienia. Bezrobocie rejestrowane. www.psz.praca.gov.pl](http://www.psz.praca.gov.pl)

## Stopa bezrobocia w powiatach

Stopa bezrobocia w Małopolsce wyniosła 4,1%. Najniższą stopę odnotowano w Krakowie oraz powiatach bocheńskim i myślenickim, a najwyższą w powiatach dąbrowskim, tatrzańskim i nowosądeckim.

### Stopa bezrobocia

**4,1%**

↔ bez zmian m/m

↔ bez zmian m/m

### Najniższa stopa bezrobocia

**2,0%**

m. Kraków

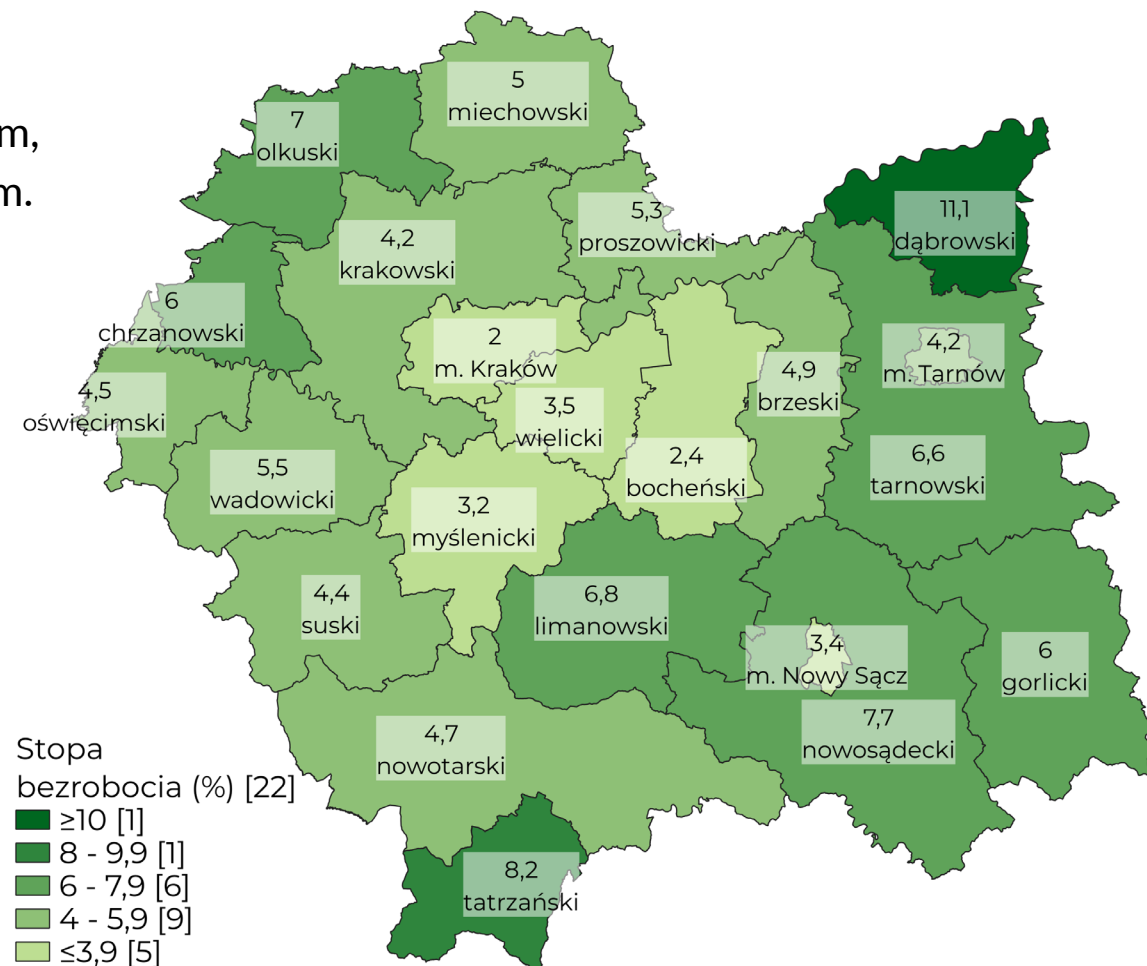
↔ m/m

### Najwyższa stopa bezrobocia

**11,1%**

dąbrowski

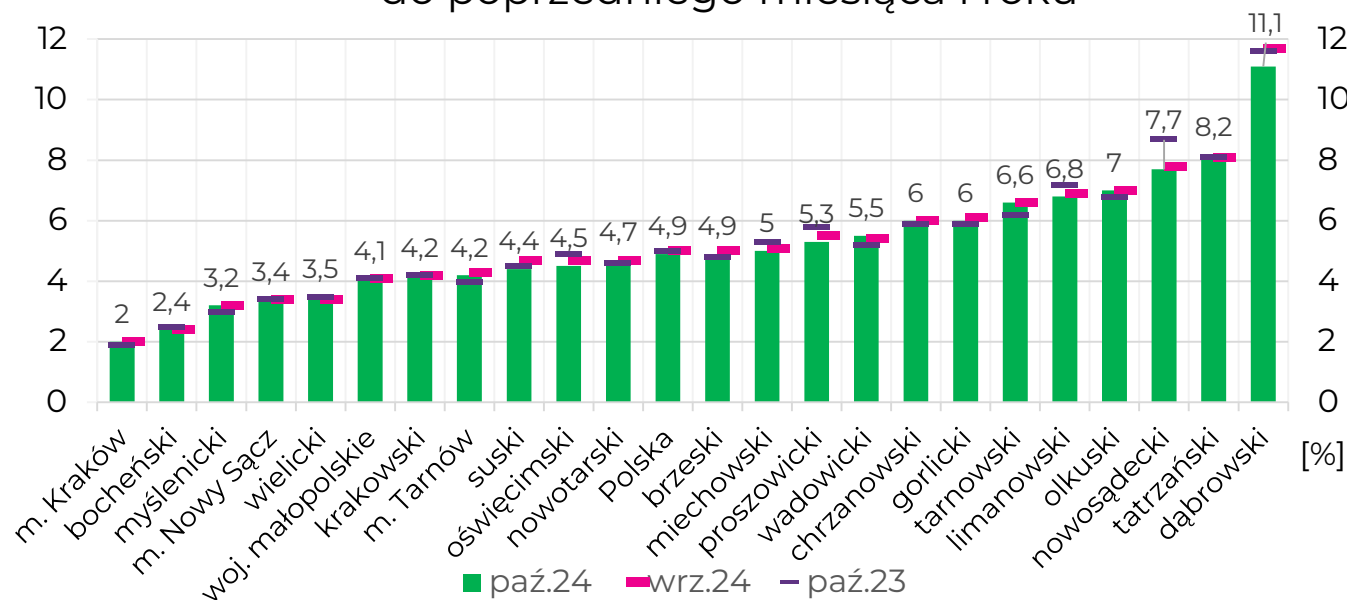
↓ m/m



## Stopa bezrobocia w powiatach

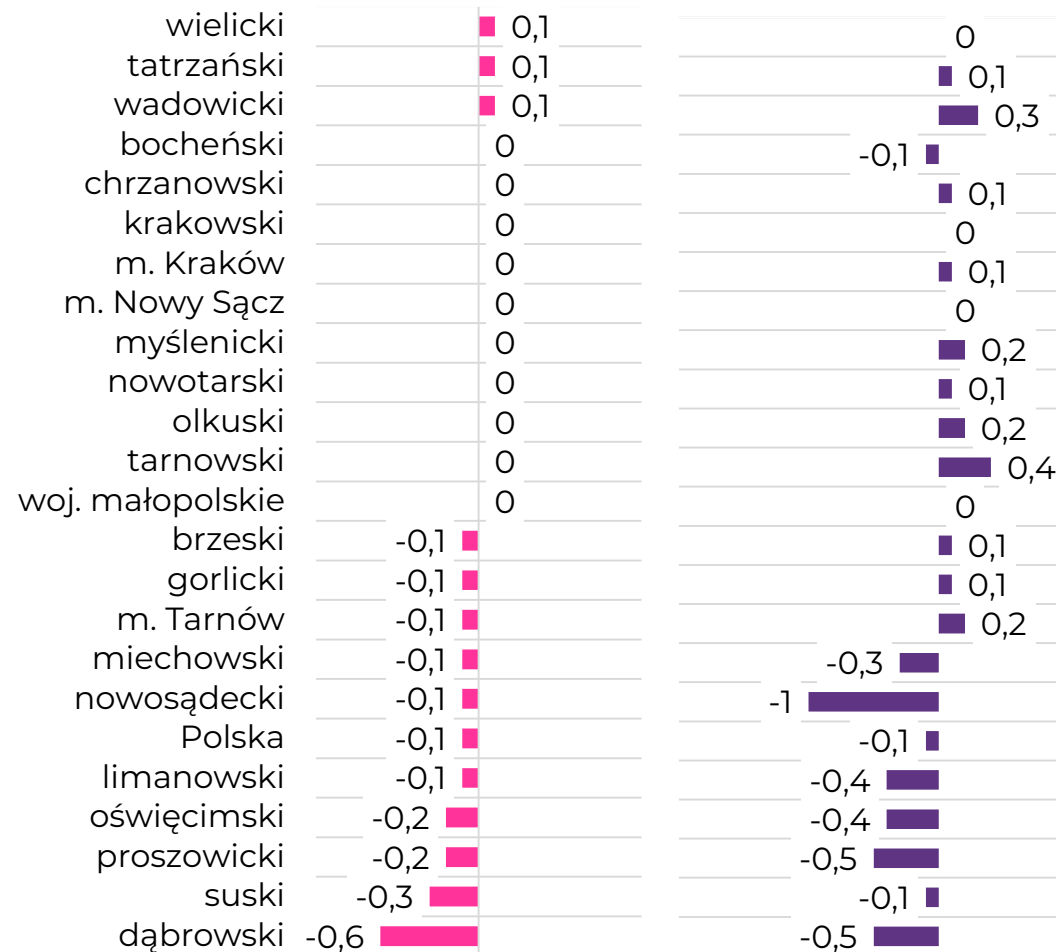
Stopa bezrobocia w relacji do poprzedniego miesiąca pozostała na niezmiennym poziomie w dziewięciu powiatach. Rok do roku stopa bezrobocia wzrosła w jedenastu powiatach, najbardziej w tarnowskim (o 0,4 p. proc.), a spadła w ośmiu, najbardziej w nowosądeckim (o 1,0 p. proc.).

Stopa bezrobocia [%] w relacji do poprzedniego miesiąca i roku



■ zmiana m/m [p. proc.]

■ zmiana r/r [p. proc.]



## Liczba bezrobotnych

Na koniec października zarejestrowanych było 59 347 bezrobotnych.  
W stosunku do poprzedniego miesiąca liczba ta spadła  
o 502 osoby, a w stosunku do poprzedniego roku o 495 osób.

Liczba  
bezrobotnych  
**59,3 tys.**

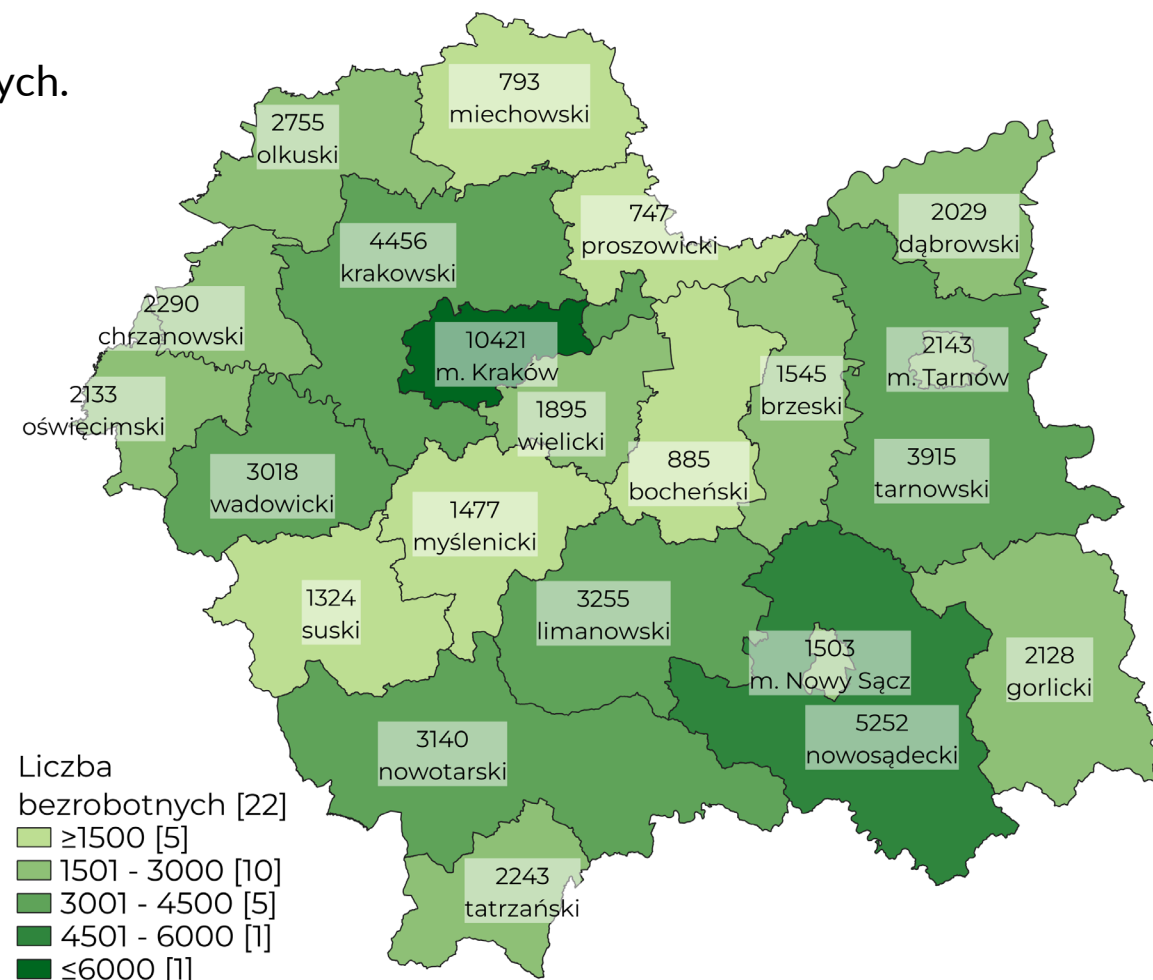
Zmiana m/m  
**-502**

Zmiana r/r  
**-495**

↓ 0,8% m/m  
↓ 0,8% r/r

udział kobiet  
**53,6%**

↓ 0,2 p. proc. m/m



## Napływ i odpływ

W październiku zarejestrowało się 9 391 osób (napływ), a wyrejestrowało się 9 893 (odpływ). W skali roku znacznie wzrósł udział wyrejestrowań z powodu podjęcia pracy (o 5,8 p. proc.).

### Napływ bezrobotnych

**9,4 tys.**

↓167 m/m

↑130 r/r

### Odpływ bezrobotnych

**9,9 tys.**

↑166 m/m

↑47 r/r

udział poprzednio pracujących:

**83,3%**

7 819 osób

z przyczyn zakładu pracy:

**3,7%**

348 osób

z tytułu podjęcia pracy:

**55,7%**

↓2,8 p. proc. m/m

↑5,8 p. proc. r/r

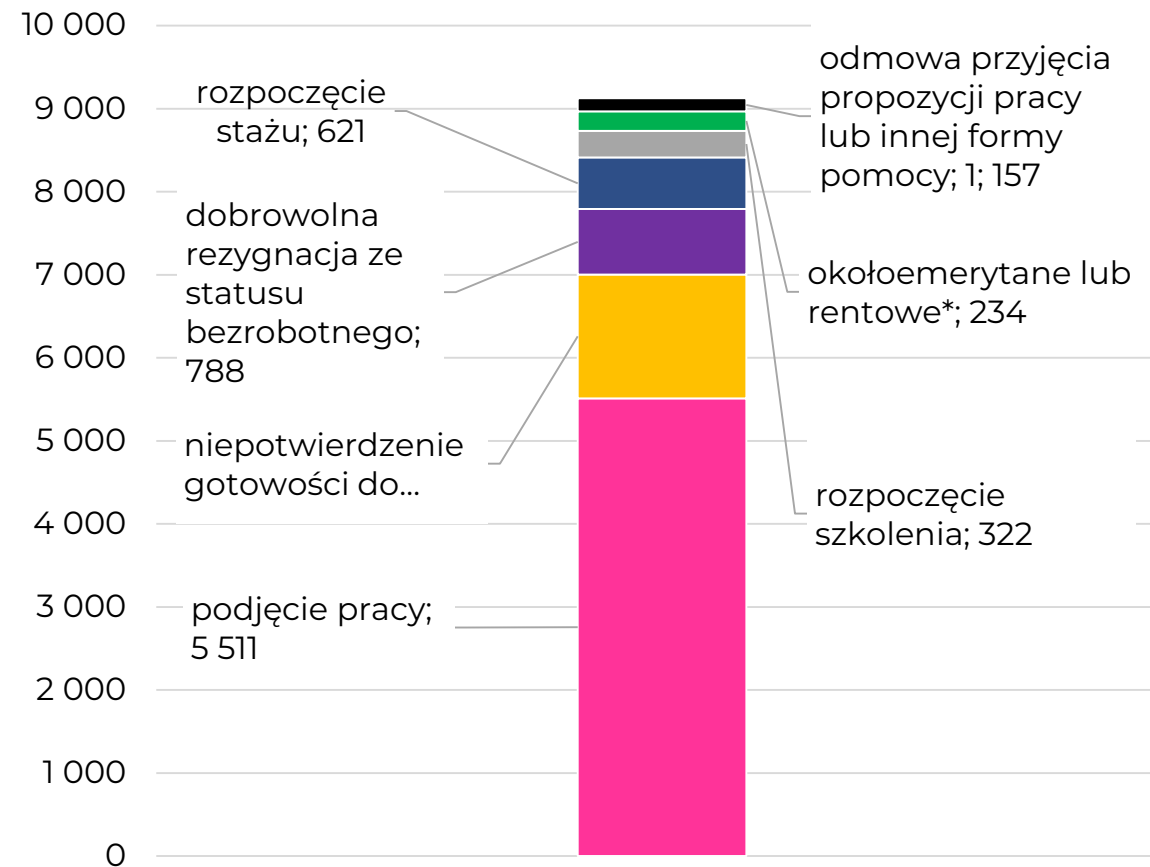
podjęcia pracy subsydiowanej:

**9,8%**

↑1,7 p. proc. m/m

↑0,9 p. proc. r/r

## Powody odpływów z rejestru bezrobotnych



\*Łącznie z powodów: osiągnięcia wieku emerytalnego, nabycia praw emerytalnych lub rentowych, nabycia praw do świadczenia przedemerytalnego

## Bezrobotni w szczególnej sytuacji na rynku pracy

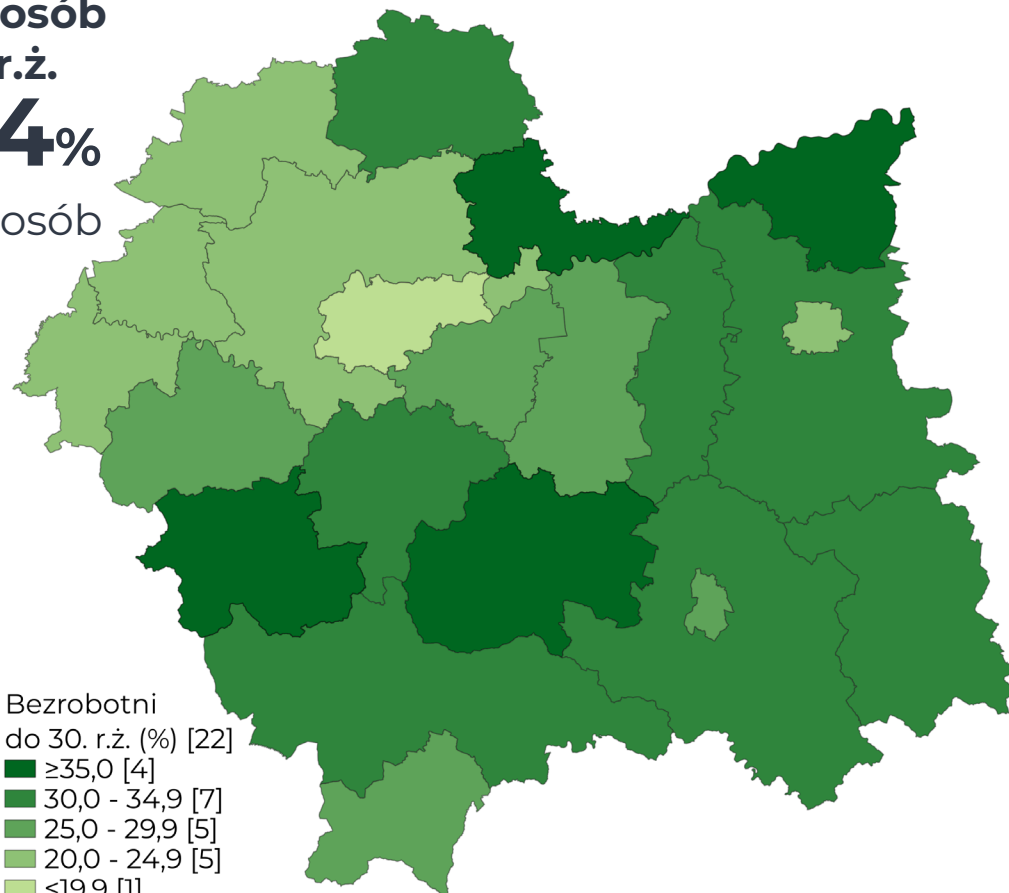
Udział osób  
do 30. r.ż.

**27,4%**

16 289 osób

↓ m/m

↔ r/r



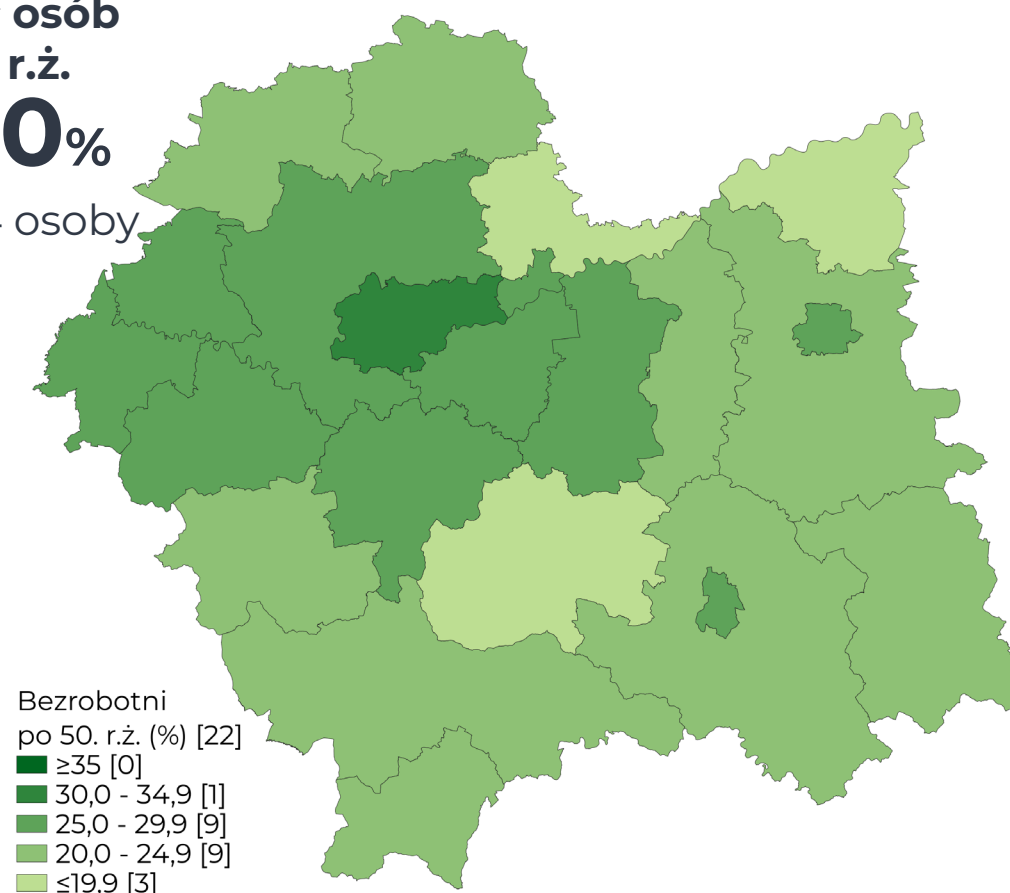
Udział osób  
po 50. r.ż.

**25,0%**

14 854 osoby

↑ m/m








↓ r/r



Demografia	Podmioty gospodarcze	Zatrudnienie i wynagrodzenia	Aktywność ekonomiczna
Bezrobocie	Oferty pracy i aktywizacja	Cudzoziemcy w województwie	Monitorowanie lokalnych rynków

## Bezrobotni w szczególnej sytuacji na rynku pracy

Najliczniejszą grupą osób będących w szczególnej sytuacji na rynku pracy były osoby długotrwale bezrobotne (45,9%), w której większość stanowiły kobiety (57%). Mężczyźni przeważali w grupach osób powyżej 50. roku życia (61,3%) i wśród osób z niepełnosprawnością (54,7%).

						
Długotrwale bezrobotni	Do 30. r.ż.	Po 50. r.ż.	Posiadający dziecko do 6. r.ż.*	Z niepełnosprawnością	Korzystający z pomocy społecznej	Posiadający dziecko z niepełnosprawnością do 18. r.ż.
<b>45,9%</b>	<b>27,4%</b>	<b>25,0%</b>	<b>15,1%</b>	<b>5,9%</b>	<b>1,3%</b>	<b>0,2%</b>
27 266 osób	16 289 osób	14 854 osoby	8 968 osób	3 502 osoby	781 osób	108 osób
↓ 0,3% m/m	↓ 1,3% m/m	↑ 0,6% m/m	↓ 3,4% m/m	↓ 19% m/m	↑ 29,5% m/m	↓ 13,6 m/m
K: 57,0%	K: 55,4%	K: 38,7%	K: 87,3%	K: 45,3%	K: 54,3%	K: 75,0%

K: kobiety

\*statystyki są niepełne, ponieważ deklarowanie takiej opieki podczas rejestracji w powiatowym urzędzie pracy nie jest obligatoryjne

## Profil osób bezrobotnych

**Wiek mobilny  
produkcyjny 18-44 l.**

**64 %**

38 255 osób

**Doświadczenie  
do 5 lat**

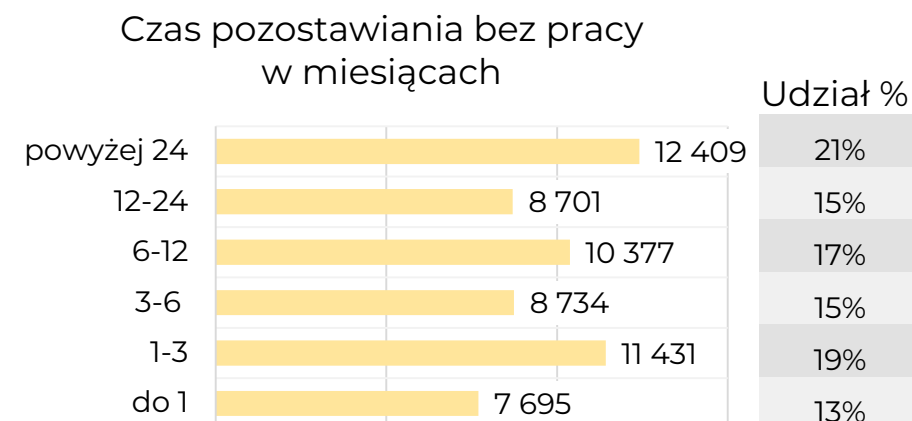
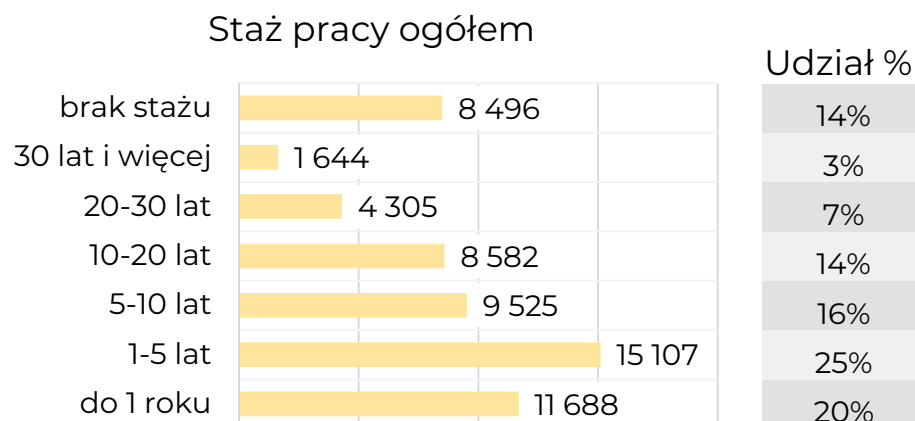
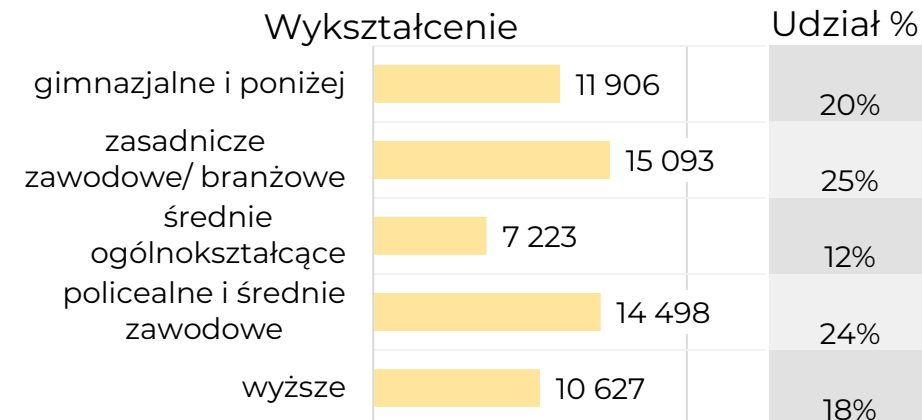
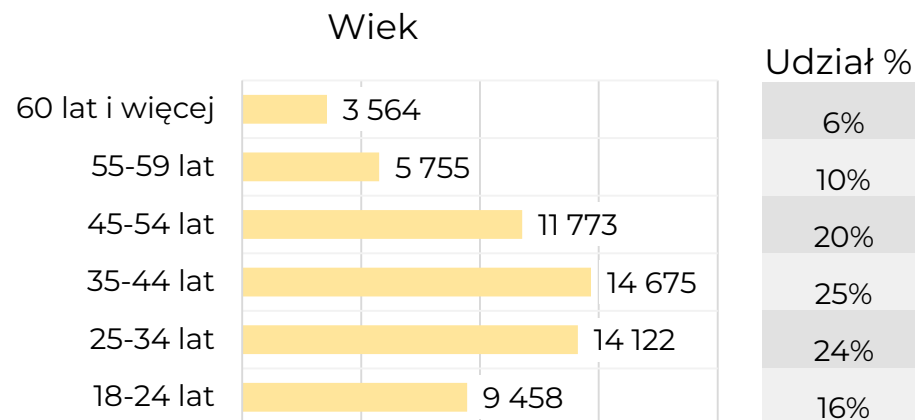
**59 %**

35 291 osób

**Ponad 12 miesięcy  
w rejestrach**

**36 %**

21 110 osób



Demografia

Podmioty gospodarcze

Zatrudnienie i wynagrodzenia

Aktywność ekonomiczna

Bezrobocie

Oferty pracy i aktywizacja

Cudzoziemcy w województwie

Monitorowanie lokalnych rynków

Jednostka administracyjna	Liczba bezrobotnych ogółem na koniec miesiąca	Liczba bezrobotnych kobiet na koniec miesiąca	Napływ osób bezrobotnych	Odływ osób bezrobotnych	Liczba ofert pracy zgłoszonych do PUP	Stopa bezrobocia %
bocheński	885	467	141	164	218	2,4
brzeski	1 545	883	235	263	108	4,9
chrzanowski	2 290	1 211	395	401	378	6,0
dąbrowski	2 029	1 138	229	328	84	11,1
gorlicki	2 128	1 312	371	368	119	6,0
m. Kraków	10 421	5 065	1 563	1 619	1 919	2,0
krakowski	4 456	2 173	693	737	765	4,2
limanowski	3 255	1 946	541	565	189	6,8
miechowski	793	416	106	121	46	5,0
myślenicki	1 477	787	353	372	165	3,2
m. Nowy Sącz	1 503	835	300	318	75	3,4
nowosądecki	5 252	3 401	737	819	272	7,7

Demografia

Podmioty gospodarcze

Zatrudnienie i wynagrodzenia

Aktywność ekonomiczna

Bezrobocie

Oferty pracy i aktywizacja

Cudzoziemcy w województwie

Monitorowanie lokalnych rynków

Jednostka administracyjna	Liczba bezrobotnych ogółem na koniec miesiąca	Liczba bezrobotnych kobiet na koniec miesiąca	Napływ osób bezrobotnych	Odływ osób bezrobotnych	Liczba ofert pracy zgłoszonych do PUP	Stopa bezrobocia %
nowotarski	3 140	1 599	627	608	183	4,7
olkuski	2 755	1 341	362	380	243	7,0
oświęcimski	2 133	1 200	430	501	90	4,5
proszowicki	747	356	127	164	63	5,3
suski	1 324	668	277	350	173	4,4
m. Tarnów	2 143	1 225	339	363	468	4,2
tarnowski	3 915	2 281	603	592	267	6,6
tatrzański	2 243	973	211	191	106	8,2
wadowicki	3 018	1 566	415	366	100	5,5
wielicki	1 895	942	336	303	402	3,5
<b>Małopolska</b>	<b>59 347</b>	<b>31 785</b>	<b>9 391</b>	<b>9 893</b>	<b>6 433</b>	<b>4,1</b>
<b>Polska</b>	<b>765 500</b>	<b>-</b>	<b>115 700</b>	<b>119 700</b>	<b>-</b>	<b>4,9</b>

## Oferty pracy i aktywizacja

W październiku w powiatowych urzędach pracy odnotowano zbliżoną liczbę ofert pracy i aktywizacji zarówno w stosunku do poprzedniego miesiąca, jak i roku.

**Wolne  
miejsca pracy  
i aktywizacji\***

**6,4 tys.**

↓307 m/m

**oferty  
subsydiowane**

**16,3%**

1 011 ofert

Oferty dostępne  
na koniec  
miesiąca

**5,0 tys.**

↓m/m

**oferty z sektora  
publicznego**

**8,1%**

519 ofert

Na jedną ofertę  
dostępną na koniec  
miesiąca przypadło

**12 bezrobotnych**

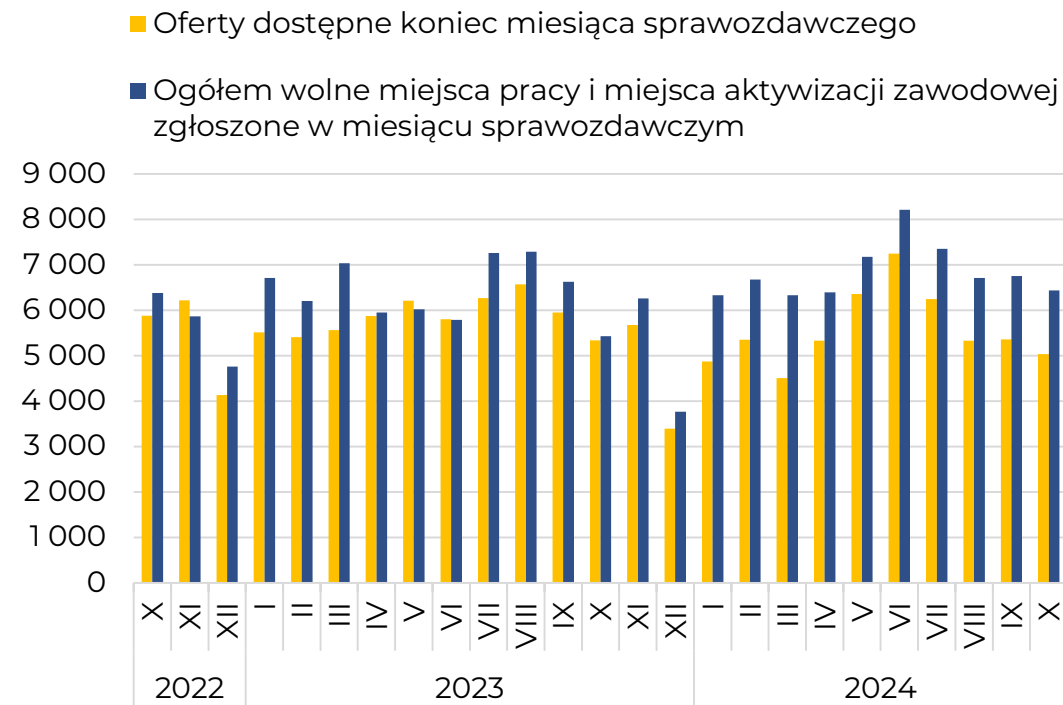
↑m/m

**w ramach  
testu rynku pracy**

**42,5%**

2 736 ofert

Wolne miejsca pracy i aktywizacji zgłoszone do powiatowych urzędów pracy



\*zgłoszone w miesiącu sprawozdawczym

## Liczba dokumentów dotyczących podjęcia pracy przez cudzoziemców

Oświadczenia  
wpisane do ewidencji  
**1 685**

↓6% m/m  
↓20% r/r

Zezwolenia  
na pracę  
**4 120**

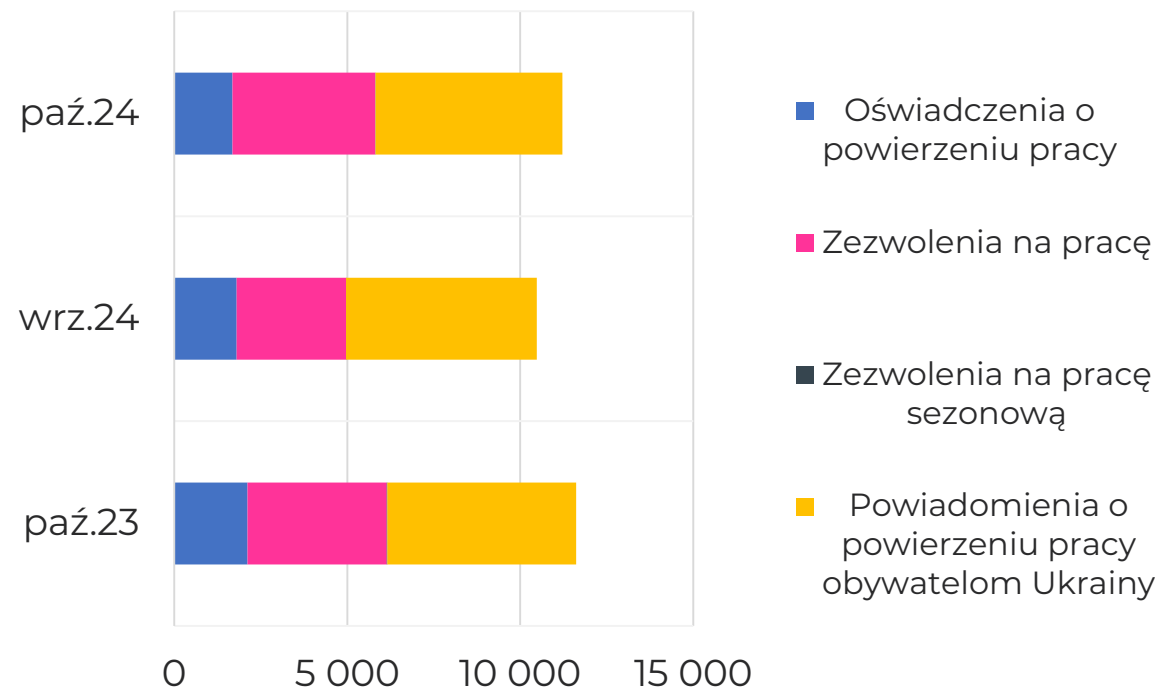
↑30% m/m  
↑2% r/r

Powiadomienia  
o powierzeniu pracy  
**5 401**

↓2% m/m  
↓1% r/r

Zezwolenia  
na pracę sezonową  
**6**

↑500% m/m  
↓54% r/r



Źródło: cesar.praca.gov.pl/ [13.11.2024].

Patrz: Objasnienia [2], [3], [4]

## Monitorowanie zwolnień grupowych

W październiku 2024 roku do powiatowych urzędów pracy w Małopolsce wpłynęło 6 zgłoszeń dotyczących planowanych zwolnień grupowych. Dotyczyły one w sumie 351 pracowników, w tym: z sekcji J – informacja i komunikacja, sekcji M – działalność profesjonalna, naukowa i techniczna i sekcji N – działalność w zakresie usług administrowania i działalność wspierająca.

Zgodnie z danymi z PUP, w październiku 2024 dokonano zwolnień grupowych w 3 zakładach i dotyczyły one: sekcji F- budownictwo i sekcji N – działalność w zakresie usług administrowania i działalność wspierająca. Zwolnieniami tymi objętych zostało 481 osób.

**Zgłoszone  
zwolnienia grupowe**

**6** zgłoszeń **351** osób

**Dokonane  
zwolnienia grupowe**

**3** zgłoszenia **481** osób

Zestawienie liczbowe wszystkich zgłoszeń zwolnień grupowych w Małopolsce, w podziale na miesiące dostępne jest na stronie WUP: [Zwolnienia grupowe | WORTAL \(praca.gov.pl\)](#)

Więcej na stronie:

[Zwolnienia grupowe | Biznes.gov.pl \(biznes.gov.pl\)](#)

## Bieżąca sytuacja małopolskiego rynku pracy cz. 1/2

W dniach 21-28 listopada 2024 r. przedstawiciele 17 powiatowych urzędów pracy udzielili informacji na temat bieżącej sytuacji na lokalnych rynkach pracy.

W listopadzie, poza stałymi powodami napływów osób do rejestrów powiatowych urzędów pracy, nie było przesłanek wskazujących na znaczące zmiany na rynku pracy. Sytuacja w większości powiatów od wielu miesięcy jest stabilna, a zdaniem większości przedstawicieli powiatowych urzędów pracy w kolejnych miesiącach nie powinno dojść do znacznych zmian na lokalnych rynkach pracy.

Jeden z powiatowych urzędów pracy zauważył, że listopad przyniósł spadek zarówno w liczbie rejestracji, jak i utraty statusu bezrobotnego. W urzędzie tym odnotowano zmniejszenie podjęć zatrudnienia, rozpoczęcia stażu oraz niepotwierdzenie gotowości do pracy. Spadła również liczba zgłoszonych ofert pracy oraz zmniejszyła się liczba wolnych miejsc pracy stałej.

Głównym powodem wyłączenia osób z ewidencji bezrobotnych jest najczęściej podjęcie pracy. Do powiatowych urzędów pracy w listopadzie dotarły sygnały o możliwych redukcjach zatrudnienia, m.in. w branży transportowej i telekomunikacyjnej. Dodatkowe sygnały pochodzą od pracodawców wskazujących na wciąż rosnące koszty pracy i niepewność związaną z możliwymi zwolnieniami grupowymi.

Patrz: Objasnienia [5]

## Bieżąca sytuacja małopolskiego rynku pracy cz. 2/2

Z drugiej strony w części powiatów zapowiadane są inwestycje generujące spore zapotrzebowanie na pracowników w branży produkcyjnej, tj. z pionu produkcyjnego i technologicznego, a także działalności wspierającej.

Wśród klientów urzędów pracy dużym zainteresowaniem cieszą się formy aktywizacji zawodowej w postaci dofinansowania na otwarcie działalności gospodarczej, a wśród pracodawców środki na doposażenie stanowiska pracy. W ostatnich miesiącach roku środki urzędów na część instrumentów aktywizacyjnych się wyczerpują.

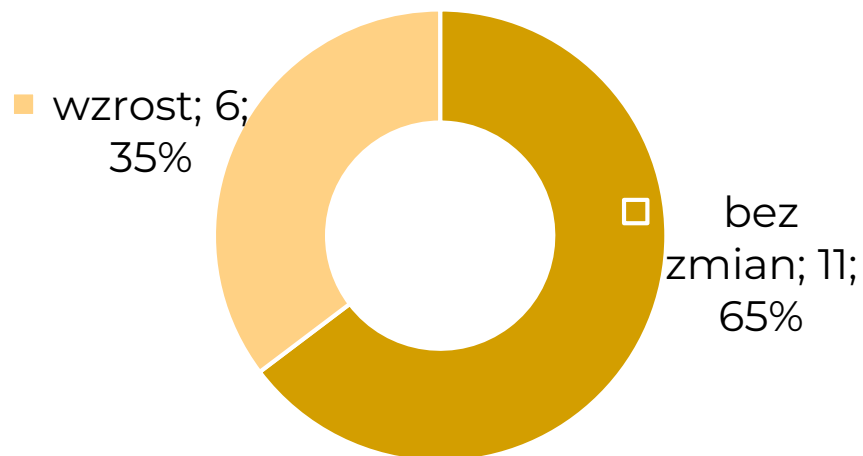
Do rejestrów osób bezrobotnych zgłaszają się osoby z różnych grup, często po pracy za granicą, po pracach sezonowych, zakończeniu wakacyjnego sezonu turystycznego, z drugiej strony nadchodzący sezon zimowy spowoduje wznowienie w regionach turystyki górskiej działalności szkółek sportu zimowego (narciarstwo, snowboard) i obsługi stoków narciarskich.

Zdaniem jednego z przedstawicieli powiatowych urzędów pracy: „W ciągu najbliższych trzech miesięcy można spodziewać wyhamowania w zgłaszanych ofertach pracy w większości branż. Mamy sytuację stagnacji gospodarczej, nadchodzące miesiące przyniosą swego rodzaju stabilizację, ale także oczekiwanie na to, co przyniesie nowy, 2025 rok. Zawirowania ekonomiczne związane z sytuacją geopolityczną na świecie będą wpływać na rynek pracy, a ponieważ jest on niezwykle czuły na wszelkie perturbacje, przekładać się to będzie na nastroje przedsiębiorców”.

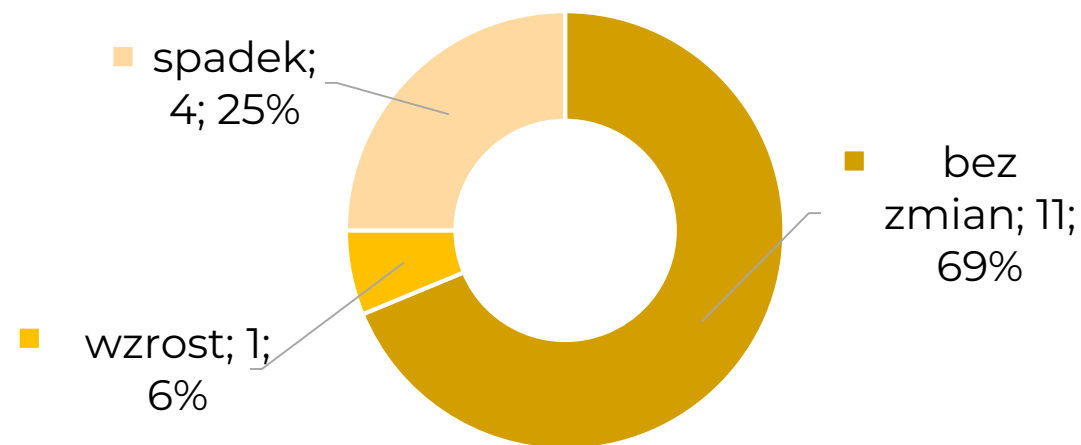
## Barometr Rynku Pracy – prognoza na trzy najbliższe miesiące

Pracownicy większości (76%) powiatowych urzędów pracy w Małopolsce nie zauważyli wzrostu liczby rejestracji osób bezrobotnych w listopadzie, a nieznaczny wzrost wskazano w 24% urzędów. Predykcja zarówno poziomu bezrobocia, jak i zatrudnienia, wskazuje na stabilną sytuację na małopolskim rynku pracy (odpowiednio 65% i 69%).

Prognoza **bezrobocia**  
na 3 najbliższe miesiące



Prognoza **zatrudnienia**  
na 3 najbliższe miesiące



## Objaśnienia

[1] Główny Urząd Statystyczny poinformował, że we wrześniu i w październiku 2024 r. opublikowana została rewizja miesięcznej stopy bezrobocia rejestrowanego dla Polski ogółem, województw i powiatów.

Zaplanowana w 2024 r. rewizja miesięcznej stopy bezrobocia rejestrowanego dla grudnia 2023 r. oraz miesięcy od stycznia do sierpnia 2024 r. uwzględnia ostateczne dane dotyczące liczby osób pracujących w gospodarce narodowej według faktycznego miejsca pracy, przygotowane na podstawie administracyjnych źródeł danych oraz kwartalnej i miesięcznej sprawozdawczości statystycznej podmiotów gospodarki narodowej. Nie ulegają zmianie opublikowane dotychczas dane o liczbie osób bezrobotnych zarejestrowanych w powiatowych urzędach pracy. Więcej informacji dostępne jest na stronie GUS: [Informacja GUS nt. planowanej rewizji miesięcznej stopy bezrobocia rejestrowanego](#).

Powrót do: Stopa bezrobocia

[2] Jedną z form zatrudniania cudzoziemców jest praca na podstawie oświadczenia pracodawcy o powierzeniu wykonywania pracy cudzoziemcowi. W tej uproszczonej procedurze, która obejmuje obywateli 5 państw (Ukrainy, Armenii, Białorusi, Gruzji i Mołdawii) pracodawca rejestruje w powiatowym urzędzie pracy oświadczenie o powierzeniu pracy danej osobie. Z dniem 28.10.2022 r. weszły w życie przepisy rozporządzenia z dnia 25 października 2022 r. nowelizujące m.in. rozporządzenie w sprawie państw, do których obywateli stosuje się niektóre przepisy dotyczące zezwolenia na pracę sezonową oraz przepisy dotyczące oświadczenia o powierzeniu wykonywania pracy cudzoziemcowi (Dz. U. z 2022 r. poz. 2204). Na mocy tej nowelizacji z dniem 28.10.2022 r. przedsiębiorcy nie mogą występować o nowe wpisy oświadczeń o powierzeniu wykonywania pracy obywatelom Rosji, a obywatele Rosji zostali wyłączeni z procedury uproszczonej.

Powrót do: Cudzoziemcy

## Objaśnienia

[3] Na podstawie Ustawy z dnia 12 marca 2022 roku o pomocy obywatelom Ukrainy w związku z konfliktem zbrojnym na terytorium tego państwa (Dz.U. poz. 583 z późn. zm.) obywatel Ukrainy, który korzysta ze specjalnych uprawnień od 24 lutego 2022 r. oraz każdy obywatel Ukrainy, który aktualnie przebywa legalnie w Polsce może zarejestrować się w urzędzie pracy jako bezrobotny lub poszukujący pracy na takich samych zasadach jak dla obywateli RP, z tym, że rejestrować mogą się również kobiety powyżej 60 r.ż. i mężczyźni powyżej 65 r.ż. Ponadto obywatel Ukrainy, który przebywa legalnie może podjąć pracę w Polsce (art. 22 ust. 1), o czym pracodawca musi powiadomić powiatowy urząd pracy właściwy ze względu na swoją siedzibę lub miejsce zamieszkania.

Od 1 lipca 2024 r. zaczęły obowiązywać ważne zmiany przepisów dotyczących pracy i pobytu obywateli Ukrainy, takie jak: powierzenie pracy obywatelowi Ukrainy na podstawie powiadomienia będzie możliwe do 30 września 2025 r.; skrócenie z 14 na 7 dni terminu na przesłanie powiadomienia przez pracodawcę zatrudniającego obywatela Ukrainy. Dodatkowo, konieczne jest złożenie kolejnego powiadomienia w sytuacji gdy zmianie uległy: rodzaj umowy; stanowisko; rodzaj wykonywanej pracy; zmniejszono wymiar czasu pracy lub liczba godzin pracy w tygodniu lub miesiącu określona w powiadomieniu; obniżono miesięczną lub godzinową stawkę wynagrodzenia określoną w powiadomieniu.

Powrót do: [Cudzoziemcy](#)

[4] Zezwolenie na pracę sezonową uprawnia cudzoziemca do wykonywania pracy w rolnictwie oraz gastronomii i zakwaterowaniu.

Powrót do: [Cudzoziemcy](#)

[5] W tym o stanie bezrobocia, zmianach w zatrudnieniu oraz podejmowanych przez PUP działaniach w związku z bieżącą sytuacją na rynku pracy, a także 3-miesięczne prognozy stanu bezrobocia i zatrudnienia w powiecie, wskazując na wzrost, spadek lub brak zmian w danym obszarze.

Powrót do: [Bieżąca sytuacja](#)

# Wojewódzki Urząd Pracy w Krakowie

Plac Na Stawach 1, 30-107 Kraków

tel.: 12 428 78 70 faks: 12 422 97 85

kancelaria@wup-krakow.pl, wupkrakow.praca.gov.pl



INSTYTUCJA WOJEWÓDZTWA MAŁOPOLSKIEGO

Wojewódzki Urząd Pracy

w Krakowie

Analiza i opracowanie statystyczne powstało na podstawie danych GUS i sprawozdania MRiPS-01  
Sprawozdanie o rynku pracy Ministerstwo Rodziny, Pracy i Polityki Społecznej.

Poprzednie publikacje WUP Kraków na temat rynku pracy znajdują się na stronie:

[Małopolski rynek pracy - informacje miesięczne Wojewódzkiego Urzędu Pracy w Krakowie](#)

Wojewódzki Urząd Pracy w Krakowie jest instytucją realizującą zadania Samorządu Województwa Małopolskiego w zakresie kreowania polityki rynku pracy. Inicjuje i wspiera skuteczne rozwiązania, które przyczyniają się do realizacji misji WUP Kraków "Kompetentny, wykwalifikowany i pracujący mieszkaniec Małopolski".