

Informacja

**o sytuacji na małopolskim
ryнку pracy
wraz z informacją
o sytuacji obywateli Ukrainy**

sierpień 2023

Opracowanie:
Zespół Badań, Analiz i Programowania Rynku Pracy

Wojewódzki Urząd Pracy w Krakowie

INFORMACJE SKRÓTOWE, SIERPIEŃ 2023, WOJ. MAŁOPOLSKIE.....	2
DEMOGRAFIA MAŁOPOLSKI.....	2
PODMIOTY GOSPODARCZE W MAŁOPOLSCE	3
AKTYWNOŚĆ EKONOMICZNA W MAŁOPOLSCE.....	4
ZATRUDNIENIE I WYNAGRODZENIE W SEKTORZE PRZEDSIĘBIORSTW	5
BEZROBOCIE W MAŁOPOLSCE	6
LICZBA OSÓB BEZROBOTNYCH I STOPA BEZROBOCIA	7
SYTUACJA W POWIATACH MAŁOPOLSKI	7
PRZEPŁYW BEZROBOTNYCH W REJESTRACH POWIATOWYCH URZĘDÓW PRACY (PUP)	9
NAPŁYW CUDZOZIEMCÓW DO WOJEWÓDZTWA MAŁOPOLSKIEGO	10
OFERTY PRACY	11
OSOBY W SZCZEGÓLNEJ SYTUACJI NA RYNKU PRACY	12
STRUKTURA BEZROBOTNYCH.....	14
MONITOROWANIE BIEŻĄCEJ SYTUACJI NA LOKALNYCH RYNKACH PRACY	16
ZWOLNIENIA GRUPOWE.....	16
BIEŻĄCA SYTUACJA MAŁOPOLSKIEGO RYNKU PRACY	16
DZIAŁANIA NA RZECZ OBYWATELI UKRAINY	18
PUNKTY INFORMACYJNE.....	18
ANKIETA DLA OBYWATELI UKRAINY – DIAGNOZA POMOCY POTRZEBNEJ PRZY UZYSKANIU ZATRUDNIENIA	18
WSPARCIE W ZAKRESIE PORUSZANIA SIĘ PO RYNKU PRACY ORAZ DORADZTWO ZAWODOWE.....	18
MONITOROWANIE SYTUACJI OBYWATELI UKRAINY NA RYNKU PRACY	18
UDZIAŁ OBYWATELI UKRAINY W PROJEKTACH REALIZOWANYCH I FINANSOWANYCH Z EUROPEJSKIEGO FUNDUSZU SPOŁECZNEGO.....	19

Informacje skrótowe, sierpień 2023, woj. małopolskie

- Stopa bezrobocia: **4,3%** (-0,1 p. proc. m/m)
- Liczba osób bezrobotnych: **61 268** (-265 m/m)
- Bezrobotni zarejestrowani w miesiącu sprawozdawczym: **7 929** (-117 m/m)
- Osoby wyłączone z ewidencji bezrobotnych w miesiącu sprawozdawczym: **8 194** (+211 m/m)
- Udział osób wyłączonych z ewidencji bezrobotnych z powodu podjęcia pracy: **48,5%** (-1,9 p. proc. m/m)
- Osoby będące w szczególnej sytuacji na rynku pracy: **49 844** (-240 m/m)
- Osoby będące w szczególnej sytuacji na rynku pracy zarejestrowane w miesiącu sprawozdawczym: **6 860** (+97 m/m)
- Udział kobiet w liczbie bezrobotnych: **56,3%** (+0,2 p. proc. m/m)
- Udział osób zamieszkałych na wsi w liczbie bezrobotnych: **53%** (+0,3 p. proc. m/m)
- Udział osób do 30. r.ż. w liczbie bezrobotnych: **25,7%** (+0,3 p. proc. m/m)
- Udział osób po 50. r.ż. w liczbie bezrobotnych: **25,3%** (-0,3 p. proc. m/m)
- Wolne miejsca pracy i aktywizacji zawodowej zgłoszone w miesiącu sprawozdawczym: **7 286** (+31 m/m)
- Zwolnienia grupowe: **w 2 zakładach objęty 25 osób**
- Zgłoszenia planowanych zwolnień grupowych: **w 2 zakładach objęty 74 osoby**

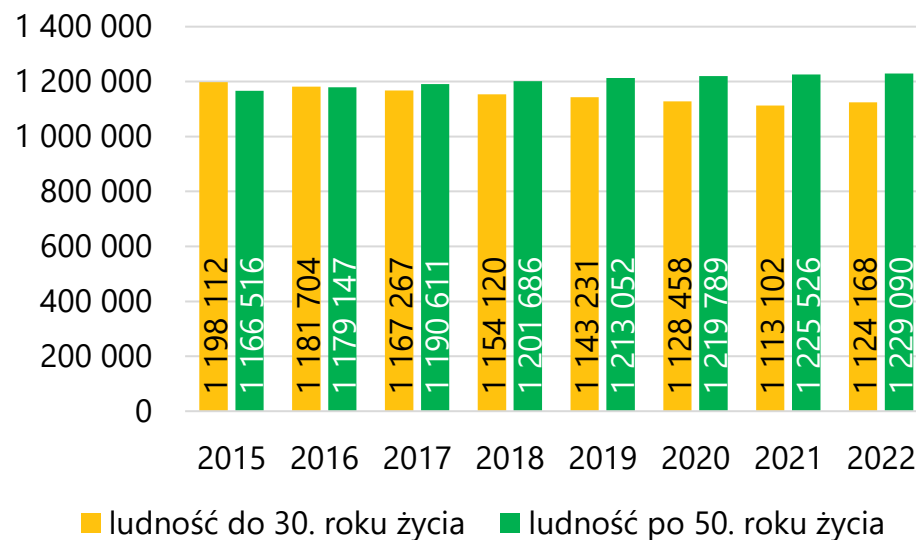
Demografia Małopolski

Tabela 1. Struktura demograficzna ludności Małopolski

Liczba ludności	3 429 014
Kobiety	1 765 923 (51,5%)
Mężczyźni	1 663 091 (48,5%)
Ludność w wieku przedprodukcyjnym (0-17 lat)	662 369 (19,3%)
Ludność w wieku produkcyjnym (18-59/64 lat)	2 045 737 (59,7%)
Ludność w wieku poprodukcyjnym (60/65-89 lat)	720 908 (21%)
Ludność do 30. roku życia	1 124 168 (32,8%)
Ludność po 50. roku życia	1 229 090 (35,8%)

dane według stanu na 31 grudnia 2022 r.

Wykres 1. Liczba ludności w wieku poniżej 30. r.ż. i powyżej 50. r.ż. w województwie małopolskim w latach 2015-2022



Podmioty gospodarcze w Małopolsce

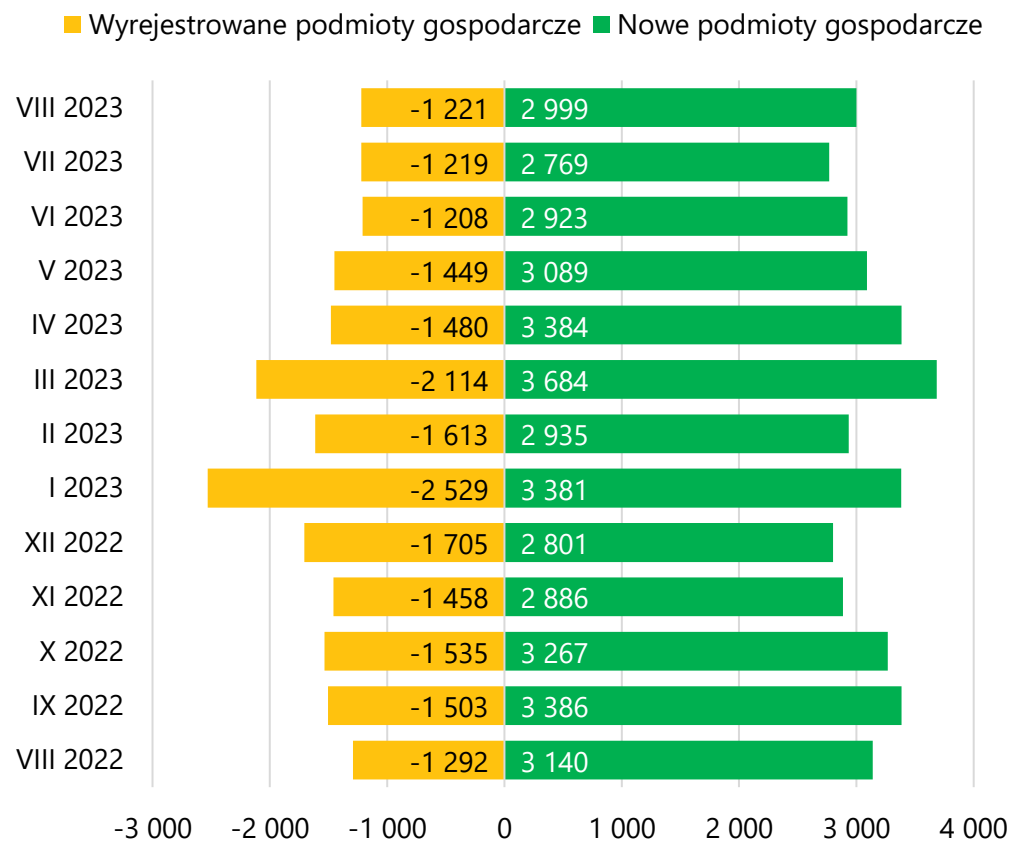
Na koniec sierpnia 2023 r. w bazie REGON zarejestrowanych było 475 107 podmiotów gospodarczych z województwa małopolskiego, z czego 349 252 to podmioty prowadzone przez osoby fizyczne. W sierpniu 2023 r. zarejestrowano 2 999 nowych podmiotów gospodarczych (w tym 2 451 działalności osób fizycznych), a wyrejestrowano 1 221 (w tym 1 093 działalności osób fizycznych).

Tabela 2. Liczba podmiotów gospodarki narodowej, sierpień 2023 r.

Podmioty gospodarki narodowej	Liczba	Udział
Ogółem	475 107	x
Osoby fizyczne prowadzące działalność gospodarczą	349 252	73,51%
Wielkość podmiotu: 0-9 osób	460 628	96,95%
Wielkość podmiotu: 10-49 osób	11 898	2,50%
Wielkość podmiotu: 50-249 osób	2 242	0,47%
Wielkość podmiotu: 250-999 osób	284	0,06%
Wielkość podmiotu: 1 000 i więcej osób	55	0,01%
Nowe podmioty gospodarcze	2 999	0,63%
Nowe osoby fizyczne prowadzące działalność gospodarczą	2 451	81,73%
Wyrejestrowane podmioty gospodarcze	1 221	x
Wyrejestrowane podmioty gospodarcze prowadzone przez osoby fizyczne	1 093	89,52%

Opracowane na podstawie: GUS, Miesięczna informacja o podmiotach gospodarki narodowej w rejestrze REGON.

Wykres 2. Nowo zarejestrowane i wyrejestrowane podmioty gospodarki narodowej w woj. małopolskim w okresie VIII 2022 - VIII 2023



Aktywność ekonomiczna w Małopolsce

Według Badania Aktywności Ekonomicznej Ludności (BAEL) w II kwartale 2023 r. odnotowano spadek liczby osób aktywnych zawodowo. Spadła liczba osób pracujących, natomiast wzrosła liczba osób bezrobotnych i biernych zawodowo.

W II kwartale 2023 r. osoby aktywne zawodowo stanowiły 56,2% ludności w wieku 15–89 lat. Współczynnik ten zmniejszył się o 0,6 p. proc. w porównaniu z I kw. 2023 r. Wskaźnik zatrudnienia wyniósł 55% i zmniejszył się o 0,7 p. proc. w stosunku do poprzedniego kwartału.

Wykres 3. Struktura aktywności i bierności zawodowej ludności w województwie małopolskim w II kw. 2023 r.

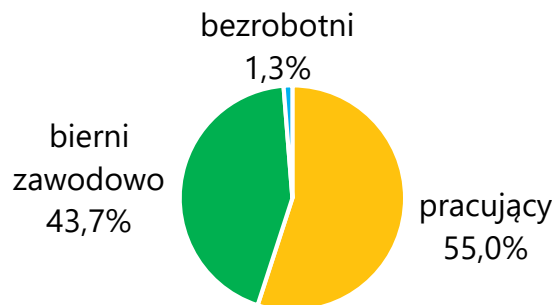
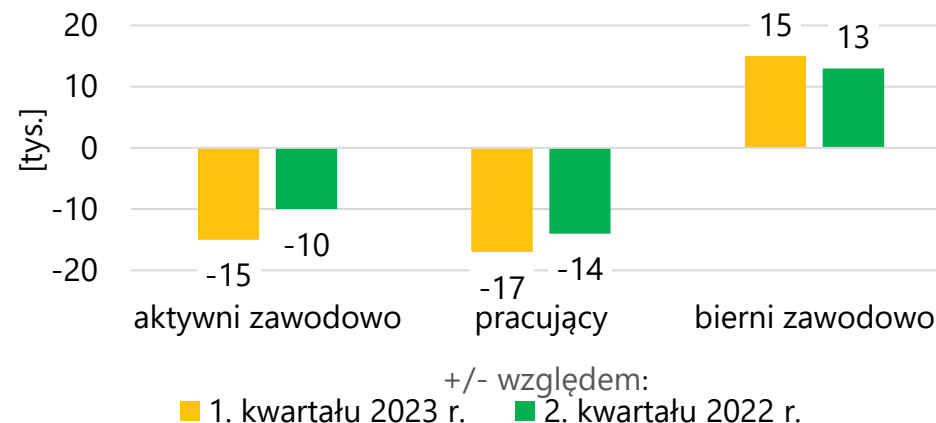


Tabela 3. Aktywność ekonomiczna osób w wieku 15-89 lat w II kwartale 2023 r.

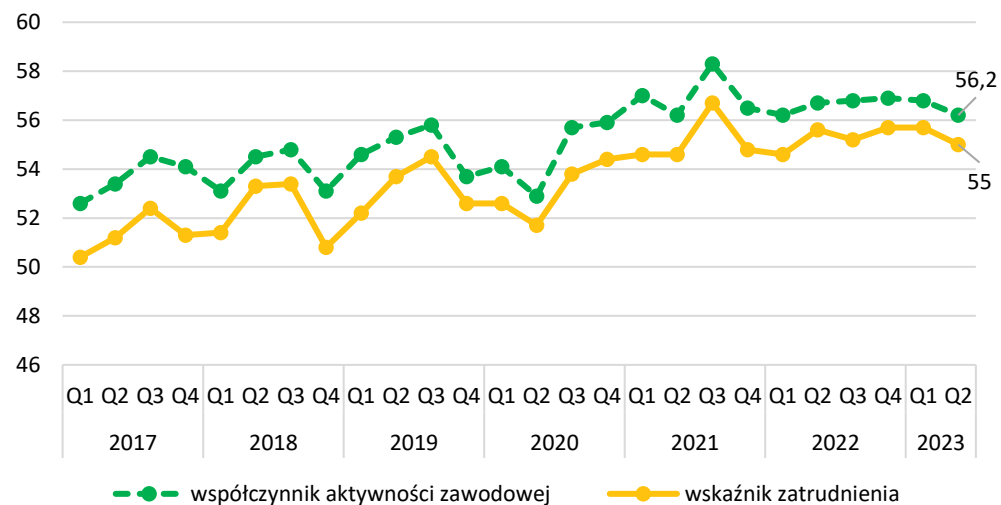
Aktywność ekonomiczna	Q2 2023	Zmiana Q1/Q2
1. Liczba aktywnych zawodowo	1 474 tys.	-15 tys.
1.a. Liczba pracujących	1 442 tys.	-17 tys.
1.b. Liczba bezrobotnych	33 tys.	+3 tys.
2. Liczba biernych zawodowo	1 147 tys.	+15 tys.
Współczynnik aktywności zawodowej	56,2%	-0,6 p. proc
Wskaźnik zatrudnienia	55,0%	-0,7 p. proc

Źródło: GUS, Aktywność ekonomiczna ludności w województwie małopolskim – II kwartał 2023 r.

Wykres 4. Zmiany struktury aktywności ekonomicznej w woj. małopolskim w II kwartale 2023 r. w odniesieniu do I kwartału 2023 i II kwartału 2022 r.



Wykres 5. Współczynnik aktywności zawodowej i wskaźnik zatrudnienia (%) w województwie małopolskim w latach 2017-2023



Opracowane na podstawie: GUS, Badanie Aktywności Ekonomicznej Ludności w województwie małopolskim.

Zatrudnienie i wynagrodzenie w sektorze przedsiębiorstw

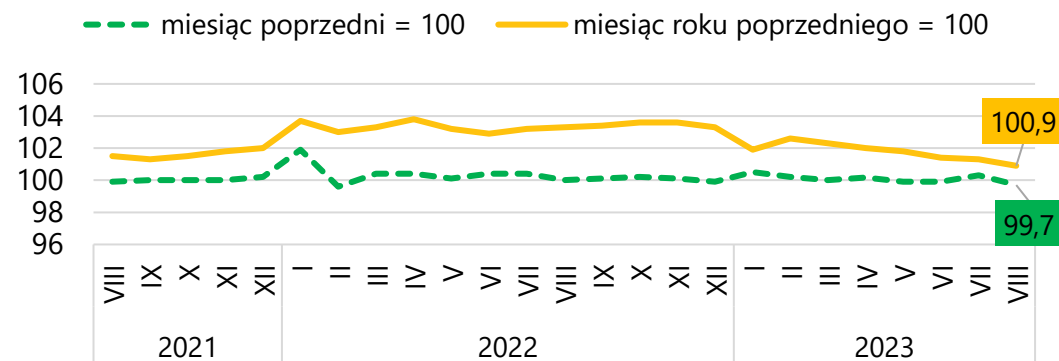
Zatrudnienie

Przeciętne miesięczne zatrudnienie w sektorze przedsiębiorstw^{1,2} w sierpniu 2023 r. wyniosło 548 tys. osób i zwiększyło się w skali roku o 0,9%, a w relacji do poprzedniego miesiąca zmniejszyło się o 0,3%.

Tabela 4. Przeciętne zatrudnienie w sektorze przedsiębiorstw w woj. małopolskim w sierpniu 2023 r.

Przeciętne zatrudnienie w sektorze przedsiębiorstw	VIII 2023 (w tys.)	VIII 2022 =100
Ogółem	548	100,9
przemysł	218,1	99,7
budownictwo	40,7	98,2
handel; naprawa pojazdów samochodowych	101,8	99,7
transport i gospodarka magazynowa	32	101,2
zakwaterowanie i gastronomia	14	108,4
informacja i komunikacja	54,5	105,2
obsługa rynku nieruchomości	5,9	102,4
działalność profesjonalna, naukowa i techniczna	40,3	105,8
administrowanie i działalność wspierająca	27,3	98,7

Wykres 6. Dynamika przeciętnego miesięcznego zatrudnienia w sektorze przedsiębiorstw w okresie VIII 2021 - VIII 2023



Wynagrodzenie

Przeciętne miesięczne wynagrodzenie brutto w sektorze przedsiębiorstw w sierpniu 2023 r. wyniosło 7 633,07 zł i zwiększyło się o 12,8% w ujęciu rocznym, a w relacji do poprzedniego miesiąca zmniejszyło się o 2,5%.

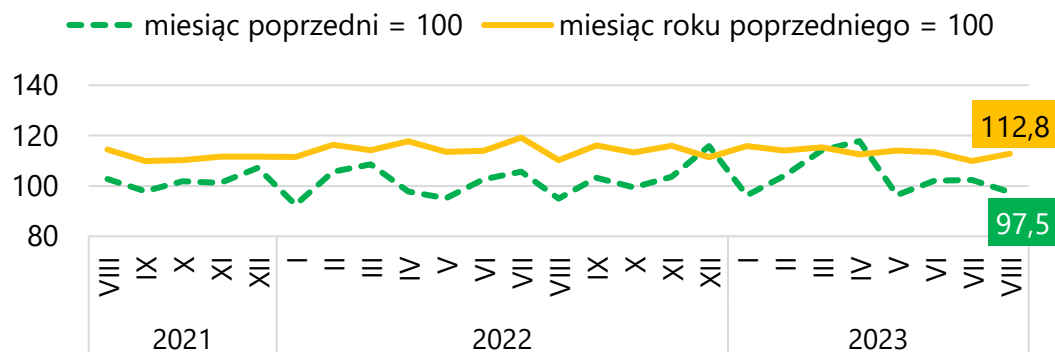
¹ Dane dotyczą podmiotów gospodarczych, w których liczba pracujących przekracza 9 osób.

² Opracowane na podstawie: Komunikat o sytuacji społeczno-gospodarczej województwa małopolskiego w sierpniu 2023, GUS

Tabela 5. Przeciętne miesięczne wynagrodzenie brutto w sektorze przedsiębiorstw w woj. małopolskim, sierpień 2023 r.

Przeciętne miesięczne wynagrodzenie brutto w sektorze przedsiębiorstw	VIII 2023 (w zł)	VIII 2022 =100
Ogółem	7 633,07	112,8
przemysł	6 997,49	111,8
budownictwo	6 685,32	115,6
handel; naprawa pojazdów samochodowych	6 430,82	112,5
transport i gospodarka magazynowa	6 827,83	121,2
zakwaterowanie i gastronomia	5 312,14	116,4
informacja i komunikacja	13 232,35	109,0
obsługa rynku nieruchomości	6 562,48	111,7
działalność profesjonalna, naukowa i techniczna	10 224,36	110,0
administrowanie i działalność wspierająca	6 412,64	114,0

Wykres 7. Dynamika przeciętnego miesięcznego wynagrodzenia brutto w sektorze przedsiębiorstw w okresie VIII 2021 - VIII 2023



Bezrobocie w Małopolsce

Główny Urząd Statystyczny na przełomie września i października 2022 r. dokonał **rewizji (ponownego przeliczenia) miesięcznej stopy bezrobocia rejestrowanego** dla Polski ogółem, województw i powiatów.

Rewizja stopy bezrobocia rejestrowanego uwzględnia głównie ostateczne wyniki Powszechnego Spisu Rolnego 2020 (PSR 2020), dotyczące liczby osób pracujących w gospodarstwach indywidualnych.

Dane o liczbie osób bezrobotnych zarejestrowanych w powiatowych urzędach pracy, publikowane dotychczas przez GUS, **pozostają bez zmian.**

Dla celów analitycznych i umożliwienia porównania danych w dłuższej retrospekcji stopa bezrobocia rejestrowanego **przeliczona została dla Polski ogółem i województw dla poszczególnych miesięcy od grudnia 2020 r., natomiast dla powiatów tylko od grudnia 2021 r.**

W związku z tym nie należy porównywać:

- wojewódzkiej stopy bezrobocia w okresie od grudnia 2020 r. z okresami poprzedzającymi
- powiatowej stopy bezrobocia w okresie od grudnia 2021 r. z okresami poprzedzającymi.

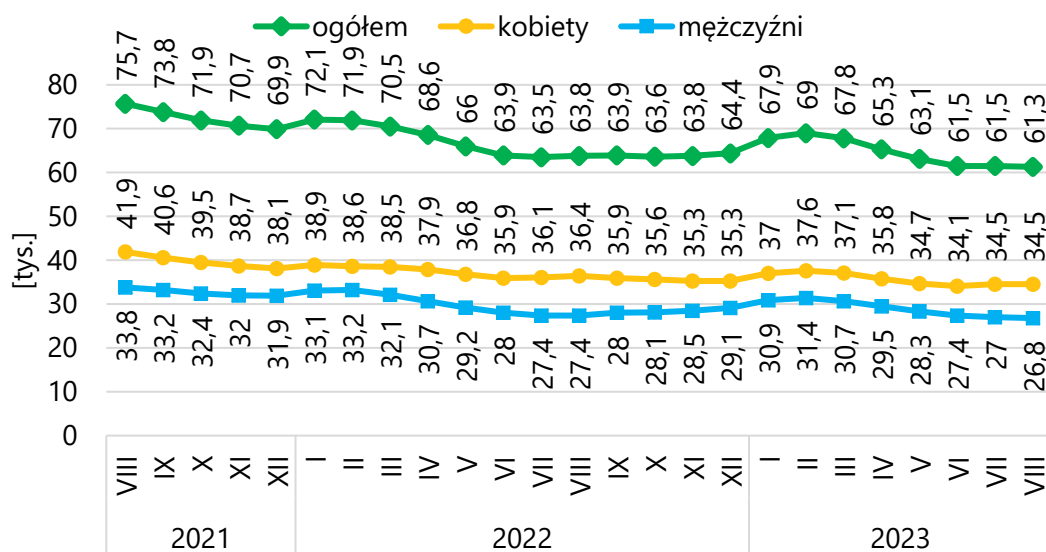
Dane dotyczące stopy bezrobocia rejestrowanego według stanu na koniec września 2022 r. bazują już na wynikach spisu PSR 2020³.

³ Więcej informacji dostępne jest na stronie GUS: [Informacja GUS nt. planowanej rewizji miesięcznej stopy bezrobocia rejestrowanego](#) oraz [Informacja GUS nt. rewizji stopy bezrobocia rejestrowanego w 2022 r.](#) [dostęp z dnia 27.10.2022].

Liczba osób bezrobotnych i stopa bezrobocia

Na koniec sierpnia 2023 r. w powiatowych urzędach pracy zarejestrowanych było **61 268 bezrobotnych**. W stosunku do poprzedniego miesiąca liczba ta zmniejszyła się o 265 osób. W porównaniu do sierpnia ubiegłego roku liczba bezrobotnych zmniejszyła się o 2 558 osób, co oznacza spadek o 4% rok do roku.

Wykres 8. Liczba bezrobotnych w województwie małopolskim z uwzględnieniem płci w okresie VIII 2021 - VIII 2023



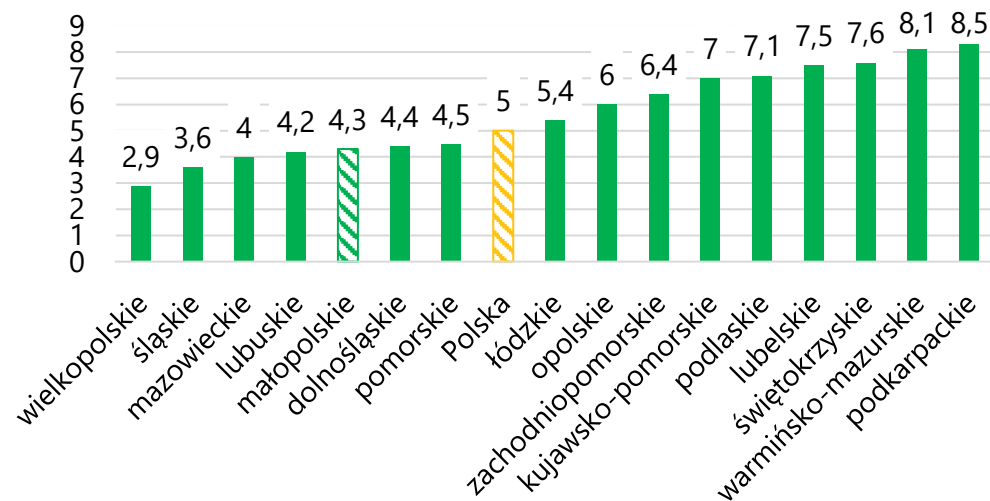
Stopa bezrobocia w województwie na koniec sierpnia 2023 r. wyniosła 4,3%. W stosunku do lipca 2023 r. zmniejszyła się o 0,1 p. proc.

Stopa bezrobocia w sierpniu 2023 roku w Polsce nie zmieniła się w stosunku do poprzedniego miesiąca. Bezrobocie zmniejszyło o 0,1 p. proc. w województwach: łódzkim, opolskim i warmińsko-mazurskim, natomiast zwiększyło o 0,1 p. proc. w województwach: pomorskim, zachodniopomorskim i podkarpackim. Województwo małopolskie znajduje się na piątym miejscu pod względem wielkości stopy bezrobocia.

Najniższe bezrobocie odnotowano w województwie wielkopolskim (2,9%), śląskim (3,6%), mazowieckim (4%) oraz lubuskim (4,2%), a najwyższe w województwie podkarpackim (8,5%).

W stosunku do sierpnia ubiegłego roku stopa bezrobocia w województwie małopolskim spadła o 0,2 p. proc.

Wykres 9. Stopa bezrobocia w województwach Polski, sierpień 2023 r.



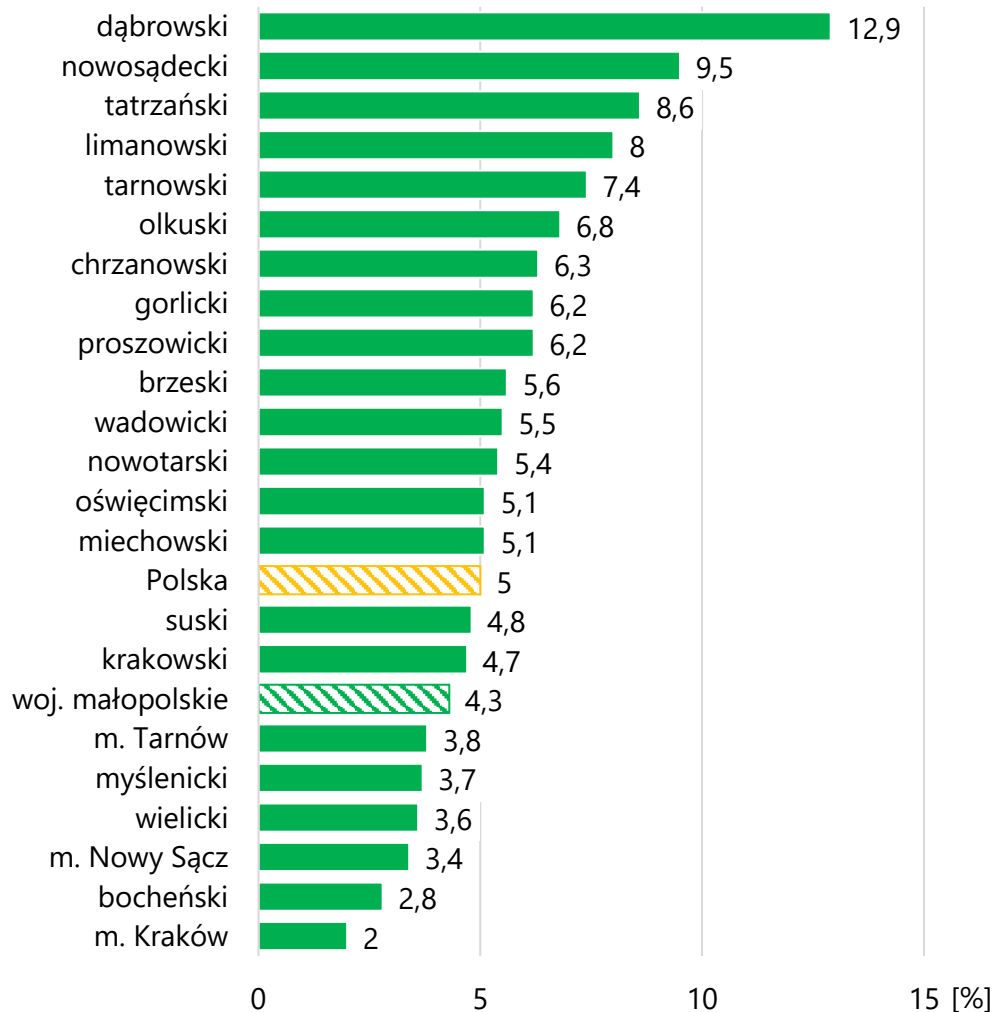
Sytuacja w powiatach Małopolski

W sierpniu 2023 r. różnica w poziomie bezrobocia pomiędzy powiatami wyniosła 10,9 p. proc. Stopa bezrobocia najmniejszą wartość przyjęła w Krakowie (2%) i powiecie bocheńskim (2,8%), a największą w powiecie dąbrowskim (12,9%) i nowosądeckim (9,5%). W sześciu powiatach wartość stopy była niższa od wojewódzkiej, w dwóch pomiędzy wojewódzką i krajową.


W odniesieniu do ubiegłego miesiąca stopa bezrobocia spadła w siedmiu powiatach. Spadki odnotowano w powiatach: olkuskim i tarnowskim (-0,2 p. proc.), bocheńskim, wielickim, oświęcimskim, brzeskim i chrzanowskim (-0,1 p. proc.). Bezrobocie wzrosło w sześciu powiatach: limanowskim (+0,2 p. proc.), myślenickim, krakowskim, miechowskim,

wadowickim i proszowickim (+0,1 p. proc.). Sytuacja pozostała bez zmian w Krakowie, Nowym Sączu, Tarnowie i powiatach: suskim, nowotarskim, gorlickim, tatrzańskim, nowosądeckim i dąbrowskim.

Wykres 10. Stopa bezrobocia w powiatach województwa małopolskiego, sierpień 2023 r.



Mapa 1. Przestrzenne zróżnicowanie stopy bezrobocia (w %) w powiatach województwa małopolskiego, sierpień 2023 r.



Przepływ bezrobotnych w rejestrach powiatowych urzędów pracy (PUP)

W sierpniu 2023 r. w powiatowych urzędach pracy zarejestrowało się 7 929 bezrobotnych (o 117 osób mniej niż w lipcu 2023 r.), wyrejestrowały się natomiast 8 194 osoby (o 211 osób więcej niż miesiąc wcześniej).

Wśród wszystkich nowo zarejestrowanych 1 458 osób nie pracowało w okresie poprzedzającym rejestrację (o 178 osób więcej niż w poprzednim miesiącu). Na skutek zwolnienia z przyczyn leżących po stronie zakładu pracy zarejestrowało się 295 osób. Pozostałym 6 176 nowo zarejestrowanym osobom wygasły umowy lub same złożyły wypowiedzenie.

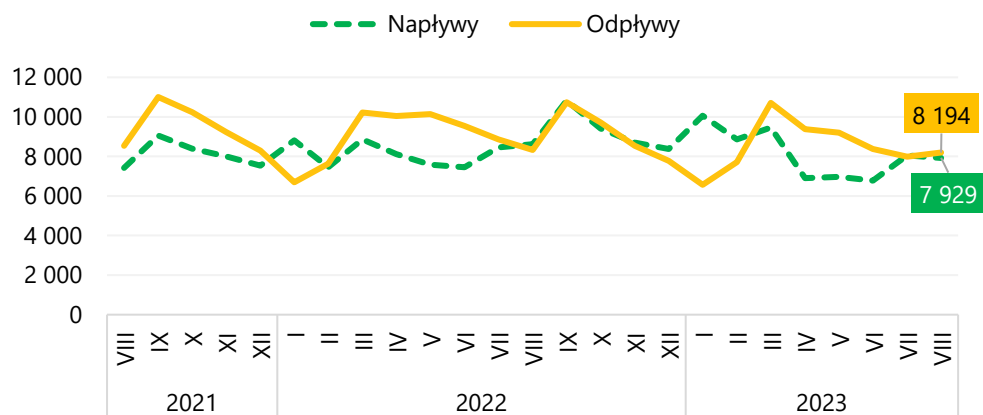
Spośród osób wyłączonych z ewidencji bezrobotnych 48,5% osób podjęło pracę (spadek w porównaniu do poprzedniego miesiąca o 1,9 p. proc.). Osoby podejmujące pracę subsydiowaną stanowiły 7,7% osób wyłączonych z ewidencji bezrobotnych ogółem, a podejmujące pracę niesubsydiowaną 40,7%.

Udział wyrejestrowań z powodu dobrowolnej rezygnacji ze statusu bezrobotnego wyniósł 10,3% (wzrost o 1 p. proc. w stosunku do poprzedniego miesiąca). Z powodu niepotwierdzenia gotowości do pracy status osoby bezrobotnej straciło 21,2% osób (spadek o 0,5 p. proc. m/m). Z powodu nabycia praw do świadczenia przedemerytalnego, praw emerytalnych lub rentowych oraz osiągnięcia wieku emerytalnego z rejestrów osób bezrobotnych odpłynęły łącznie 182 osoby, tj. 2,2% wyrejestrowanych.

Tabela 6. Wyłączenia z ewidencji bezrobotnych według przyczyn, sierpień 2023 r.

Powody wyłączenia (odpływu) z ewidencji bezrobotnych w miesiącu sprawozdawczym	Liczba osób	Udział
Osoby wyłączone z ewidencji bezrobotnych w miesiącu sprawozdawczym ogółem	8 194	x
Podjęcie pracy	3 972	48,5%
Podjęcie pracy niesubsydiowanej	3 339	40,7%
Podjęcie pracy subsydiowanej	633	7,7%
Prace interwencyjne w ramach podjęcia pracy subsydiowanej	212	2,6%
Roboty publiczne w ramach podjęcia pracy subsydiowanej	30	0,4%
Podjęcie działalności gospodarczej w ramach podjęcia pracy subsydiowanej	238	2,9%
Podjęcie pracy w ramach refundacji kosztów zatrudnienia w ramach podjęcia pracy subsydiowanej	106	1,3%
Rozpoczęcie szkolenia	160	2,0%
Rozpoczęcie stażu	673	8,2%
Odmowa bez uzasadnionej przyczyny przyjęcia propozycji pracy lub innej formy pomocy	170	2,1%
Niepotwierdzenie gotowości do pracy	1 734	21,2%
Dobrowolna rezygnacja ze statusu bezrobotnego	842	10,3%
Osiągnięcia wieku emerytalnego	98	1,2%
Nabycia praw emerytalnych lub rentowych	38	0,5%
Nabycia praw do świadczenia przedemerytalnego	46	0,6%
Razem emerytalne	182	2,2%

Wykres 11. Napływ i odpływ bezrobotnych z rejestrów powiatowych urzędów pracy w województwie małopolskim w okresie VIII 2021 - VIII 2023



Napływ cudzoziemców do województwa małopolskiego

Jedną z form zatrudniania cudzoziemców jest praca na podstawie oświadczenia pracodawcy o powierzeniu wykonywania pracy cudzoziemcowi. W tej uproszczonej procedurze, która obejmuje obywateli 5 państw (Ukrainy, Armenii, Białorusi, Gruzji i Mołdawii)⁴ pracodawca rejestruje w powiatowym urzędzie pracy oświadczenie

o powierzeniu pracy danej osobie. W sierpniu 2023 r. wpisano do ewidencji powiatowych urzędów pracy 2,6 tys. oświadczeń.

W sierpniu 2023 r. w Małopolsce wydano i przedłużono 2 774 zezwoleń na pracę dla cudzoziemców. Zezwolenia te najczęściej dotyczyły pracy w transporcie i gospodarce magazynowej, przetwórstwie przemysłowym, handlu hurtowym i detalicznym, budownictwie, działalności związanej z zakwaterowaniem i usługami gastronomicznymi, informacji i komunikacji, działalności profesjonalnej, naukowej i technicznej.

W sierpniu 2023 r. w Małopolsce wydano 34 zezwolenia na pracę sezonową. Zezwolenie na pracę sezonową uprawnia cudzoziemca do wykonywania pracy w rolnictwie oraz gastronomii i zakwaterowaniu.

Dodatkowo, w sierpniu 2023 r. w małopolskich powiatowych urzędach pracy pracodawcy złożyli 5 407 powiadomień o powierzeniu pracy obywatelom Ukrainy⁵. Od 12 marca 2022 r. do końca sierpnia 2023 r. zgłoszono łącznie 83,3 tys. takich powiadomień⁶.

⁴ Z dniem 28.10.2022 r. weszły w życie przepisy rozporządzenia z dnia 25 października 2022 r. nowelizujące m.in. rozporządzenie w sprawie państw, do których obywatele stosuje się niektóre przepisy dotyczące zezwolenia na pracę sezonową oraz przepisy dotyczące oświadczenia o powierzeniu wykonywania pracy cudzoziemcowi (Dz. U. z 2022 r. poz. 2204). Na mocy tej nowelizacji z dniem 28.10.2022 r. przedsiębiorcy nie mogą występować o nowe wpisy oświadczeń o powierzeniu wykonywania pracy obywatelom Rosji, a obywatele Rosji zostali wyłączeni z procedury uproszczonej.

⁵ Na podstawie Ustawy z dnia 12 marca 2022 roku o pomocy obywatelom Ukrainy w związku z konfliktem zbrojnym na terytorium tego państwa (Dz.U. poz. 583 z późn. zm.) obywatel Ukrainy, który korzysta ze specjalnych uprawnień od 24 lutego 2022 r. oraz każdy obywatel Ukrainy, który aktualnie przebywa legalnie w Polsce może zarejestrować się w urzędzie pracy jako bezrobotny lub poszukujący pracy na co do zasady takich samych zasadach jak dla obywateli RP, z tym, że rejestrować mogą się również osoby starsze, tj. kobiety powyżej 60 roku życia i mężczyźni powyżej 65 roku życia (art. 22 ust. 6 ustawy). Po zarejestrowaniu się w urzędzie pracy obywatele Ukrainy mogą skorzystać, na takich samych zasadach jak obywatele Polscy, ze wszystkich oferowanych usług i instrumentów rynku pracy, określonych w ustawie o promocji zatrudnienia i instytucjach rynku pracy. Ponadto obywatel Ukrainy, który przebywa legalnie może podjąć pracę w Polsce (art. 22 ust. 1). Pracodawca musi powiadomić powiatowy urząd pracy właściwy ze względu na swoją siedzibę lub miejsce zamieszkania. Powiadomienia musi dokonać online za pośrednictwem portalu praca.gov.pl w terminie 14 dni od dnia powierzenia pracy obywatelom Ukrainy. Obywatel Ukrainy musi być w Polsce legalnie np. przebywać w ruchu bezwizowym, na wizie lub przebywać na podstawie art. 42 tej. Ustawy. Jego pobyt uznaje się za legalny także jeśli wjechał do Polski legalnie na podstawie przepisów ustawy o pomocy obywatelom Ukrainy w związku z konfliktem zbrojnym na terytorium tego państwa.

⁶ Źródło: cesar.praca.gov.pl/ [25.09.2023].

Tabela 7. Podejmowanie pracy przez cudzoziemców w woj. małopolskim w okresie ostatniego roku w 2022 i 2023 r.

2022/2023	Liczba oświadczeń wpisanych do ewidencji	Wydane i przedłużone zezwolenia na pracę dla cudzoziemców	Liczba zezwoleń na pracę sezonową	Powiadomienia o powierzeniu pracy obywatelom Ukrainy ⁷
sie.22	3 062	2 149	30	4 410
wrz.22	2 944	2 715	9	5 071
paź.22	2 490	2 298	6	4 771
lis.22	2 569	2 875	4	4 404
gru.22	2 469	2 803	0	3 761
sty.23	2 408	2 432	3	5 597
lut.23	2 376	2 460	16	4 672
mar.23	3 344	2 592	48	5 176
kwi.23	2 179	2 068	30	4 995
maj.23	2 426	2 450	49	4 506
cze.23	2 622	2 781	126	4 638
lip.23	2 513	2 471	131	5 282
sie.23	2 566	2 774	34	5 407
Razem	33 968	32 868	486	62 690

Oferty pracy

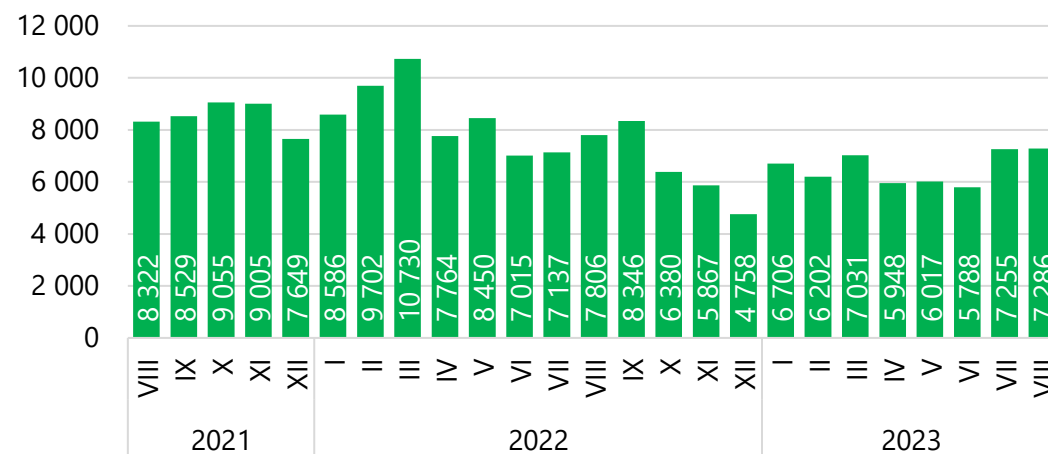
W sierpniu 2023 r. pracodawcy zgłosili do powiatowych urzędów pracy blisko 7,3 tys. ofert pracy. Liczba ta była wyższa o 31 ofert w porównaniu do poprzedniego miesiąca (+0,4%) i o 520 niższa w stosunku do sierpnia 2022 r. (-7%).

Oferty pracy subsydiowanej stanowiły 21,7% wszystkich ofert. Udział ofert subsydiowanych wzrósł w porównaniu do analogicznego okresu roku poprzedniego o 5%.

Tabela 8. Wolne miejsca pracy i aktywizacji zawodowej zgłoszone do powiatowych urzędów pracy w sierpniu 2023 r.

Wolne miejsca pracy i miejsca aktywizacji zawodowej	Liczba	Udział
Napływ ofert pracy	7 286	x
Subsydiowanej	1 582	21,7%
Z sektora publicznego	885	12,1%
Sezonowej	3 540	48,6%
Dla osób z niepełnosprawnościami	236	3,2%

Wykres 12. Oferty pracy zgłoszone do powiatowych urzędów pracy w okresie VIII 2021 – VIII 2023



⁷ o których mowa w art. 2 ust. 1 ustawy z dnia 12 marca 2022 o pomocy obywatelom Ukrainy w związku z konfliktem zbrojnym na terytorium tego państwa (Dz. U. 2022, poz. 583).

Osoby w szczególnej sytuacji na rynku pracy

Na koniec sierpnia 2023 r., spośród osób będących w szczególnej sytuacji na rynku pracy, najliczniejszą grupę stanowili długotrwale bezrobotni (46,6% ogółu bezrobotnych). Bezrobotni do 30. r.ż. stanowili 25,7%, a powyżej 50. r.ż. 25,3% wszystkich zarejestrowanych bezrobotnych.

Wykres 13. Udział osób bezrobotnych w szczególnej sytuacji na rynku pracy wśród bezrobotnych ogółem, stan na koniec miesiąca sprawozdawczego, sierpień 2023 r.

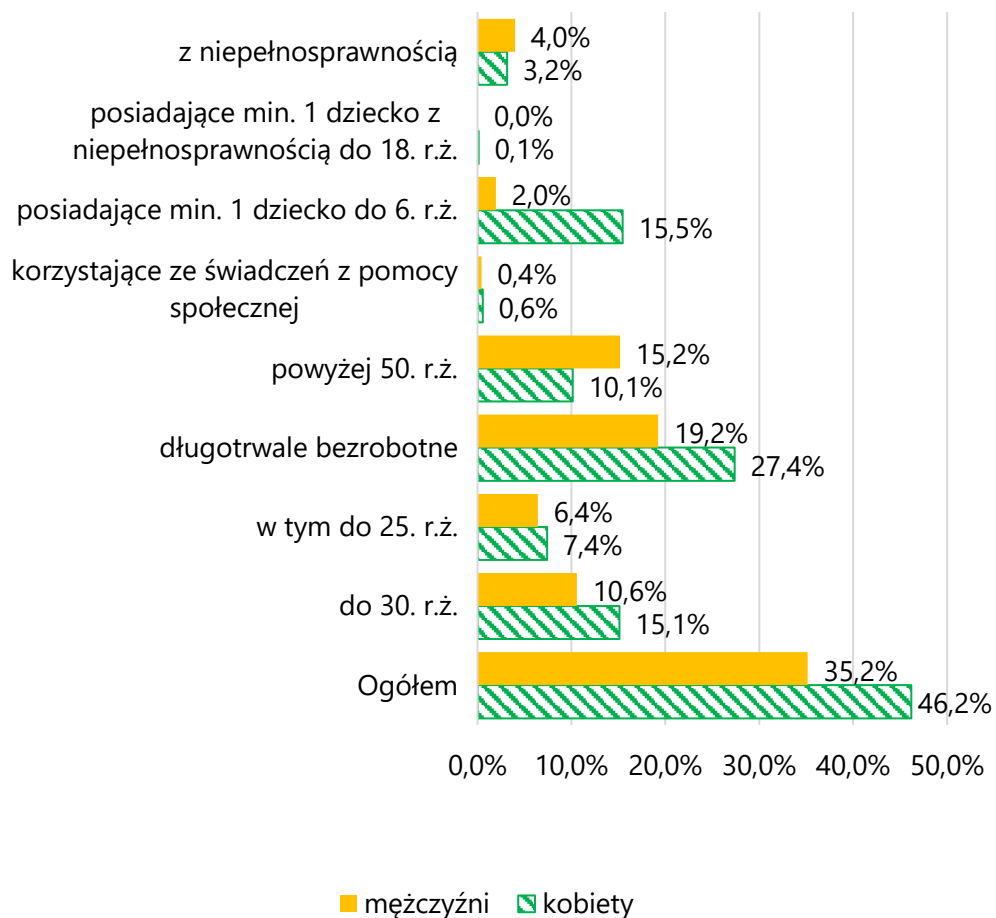


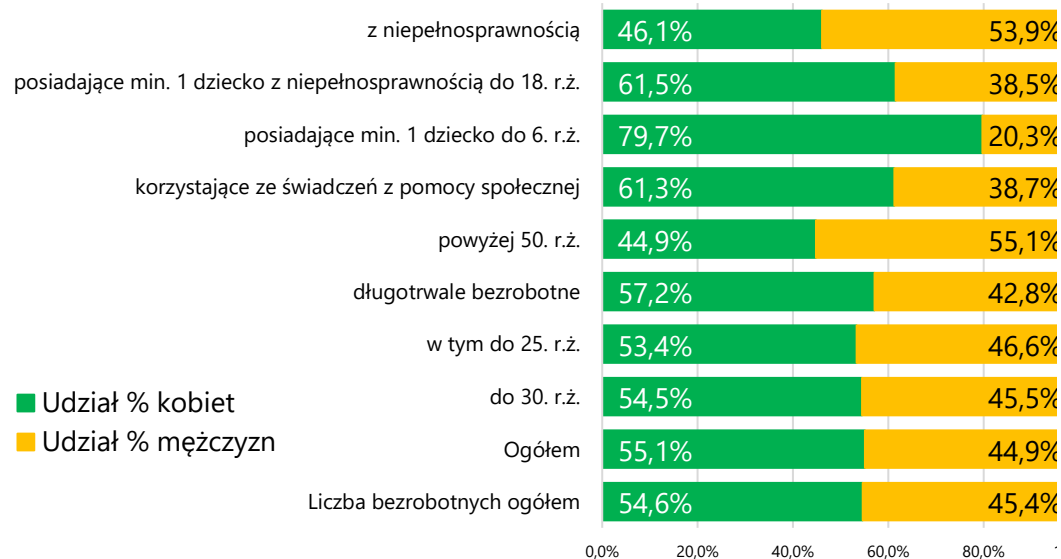
Tabela 9. Liczba i udział bezrobotnych w szczególnej sytuacji na rynku pracy wśród ogółu bezrobotnych, stan na koniec sierpnia 2023 r.

Osoby będące w szczególnej sytuacji na rynku pracy (stan na koniec VIII 2023)	Razem	Kobiety	Udział grupy wśród bezrobotnych ogółem	Zmiana m/m % (VII 2023 = 100)	Zmiana r/r % (VIII 2022 = 100)
Ogółem	49 844	28 300	81,4%	99,5	93,3
do 30. r.ż.	15 754	9 264	25,7%	100,9	101,8
w tym do 25. r.ż.	8 469	4 543	13,8%	100,8	110,1
długotrwale bezrobotne	28 560	16 783	46,6%	98,6	84,6
powyżej 50. r.ż.	15 503	6 211	25,3%	98,5	92,0
korzystające ze świadczeń z pomocy społecznej	603	350	1,0%	104,0	82,5
posiadające co najmniej jedno dziecko do 6. r.ż.	10 676	9 476	17,4%	100,0	91,0
posiadające co najmniej jedno dziecko z niepełnosprawnością do 18. r.ż.	110	82	0,2%	90,2	90,9
z niepełnosprawnością	4 390	1 933	7,2%	99,4	102,4

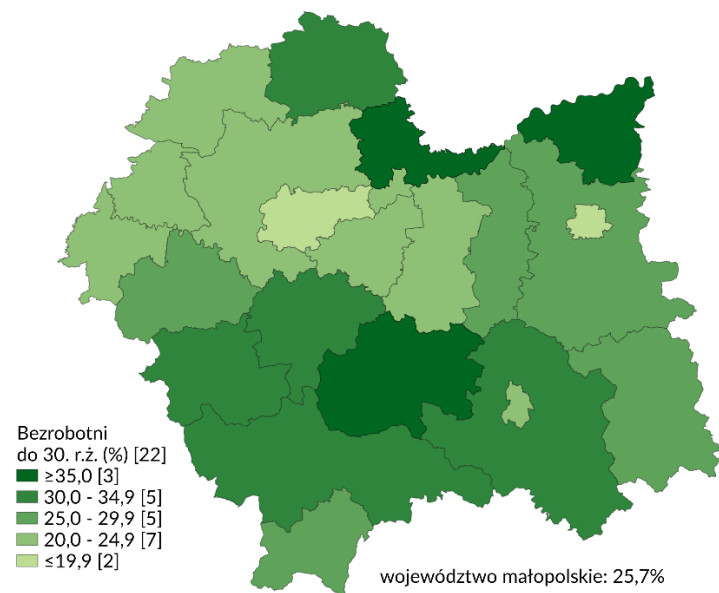
Tabela 10. Struktura bezrobotnych będących w szczególnej sytuacji na rynku pracy w miesiącu sprawozdawczym, sierpień 2023 r.

Bezrobotni zarejestrowani w miesiącu sprawozdawczym	razem	kobiety	mężczyźni
Liczba bezrobotnych ogółem	7 929	4 331	3 598
Osoby w szczególnej sytuacji ogółem	6 860	3 780	3 080
do 30. r.ż.	3 323	1 811	1 512
w tym do 25. r.ż.	2 078	1 109	969
długotrwale bezrobotne	1 839	1 051	788
powyżej 50. r.ż.	1 250	561	689
korzystające ze świadczeń z pomocy społecznej	62	38	24
posiadające min. 1 dziecko do 6. r.ż.	1 046	834	212
posiadające min. 1 dziecko z niepełnosprawnością do 18. r.ż.	13	8	5
z niepełnosprawnością	423	195	228

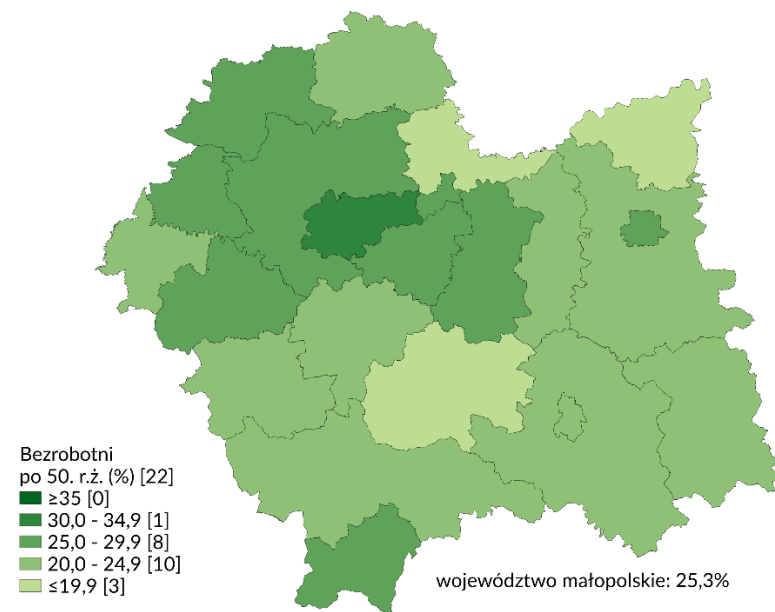
Wykres 14. Udział osób bezrobotnych w szczególnej sytuacji na rynku pracy według płci w miesiącu sprawozdawczym, sierpień 2023



Mapa 2. Udział bezrobotnych do 30. roku życia, sierpień 2023 r.



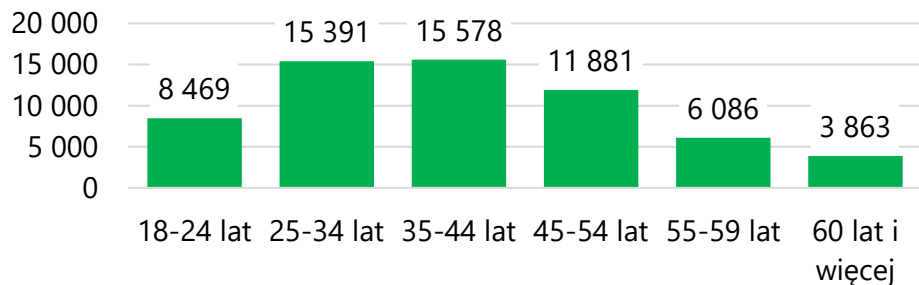
Mapa 3. Udział bezrobotnych powyżej 50. roku życia, sierpień 2023 r.



Struktura bezrobotnych

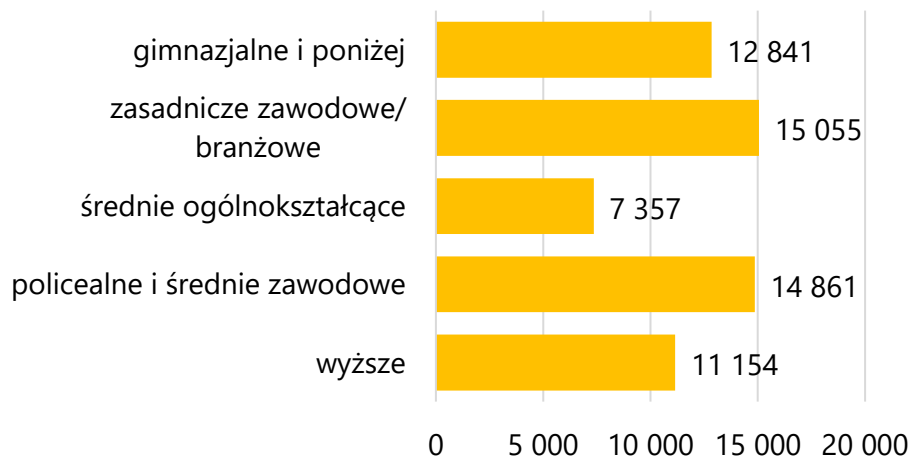
Na koniec sierpnia 2023 r. wśród bezrobotnych największy był udział osób w wieku 35-44 lata (25,4%) oraz 25-34 lata (25,1%). Osoby w wieku produkcyjnym mobilnym (18-44 lata) stanowiły 64,4% zarejestrowanych.

Wykres 15. Struktura bezrobotnych w województwie małopolskim według wieku, sierpień 2023 r.



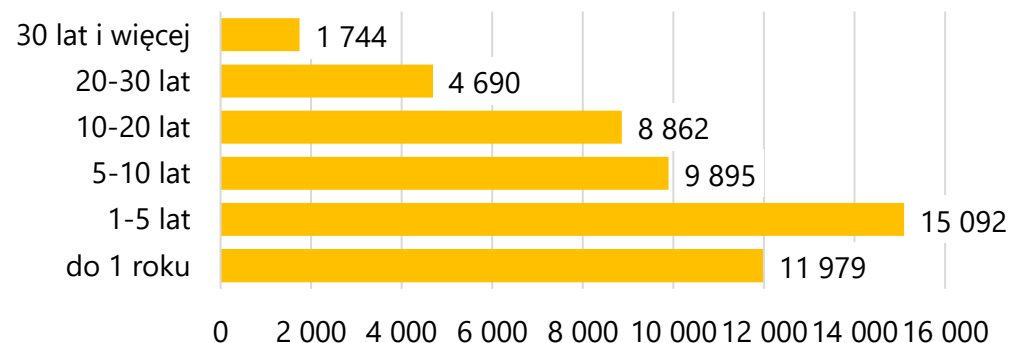
Łącznie blisko połowa bezrobotnych legitymowała się wykształceniem zasadniczym zawodowym (24,6%) oraz policealnym i średnim zawodowym (24,3%).

Wykres 16. Struktura bezrobotnych według wykształcenia, sierpień 2023 r.



Osoby bezrobotne najczęściej nie mają lub mają niewielkie, krótsze niż 5 lat, doświadczenie zawodowe liczone stażem pracy (łącznie 58,9% ogółu bezrobotnych).

Wykres 17. Struktura bezrobotnych według stażu pracy, sierpień 2023 r.



Na koniec sierpnia 2023 r. 24,4% osób pozostawało w rejestrach osób bezrobotnych powyżej 24 miesięcy, a 13,2% od 1 roku do 2 lat.

Wykres 18. Struktura bezrobotnych według czasu pozostawania bez pracy, sierpień 2023 r.

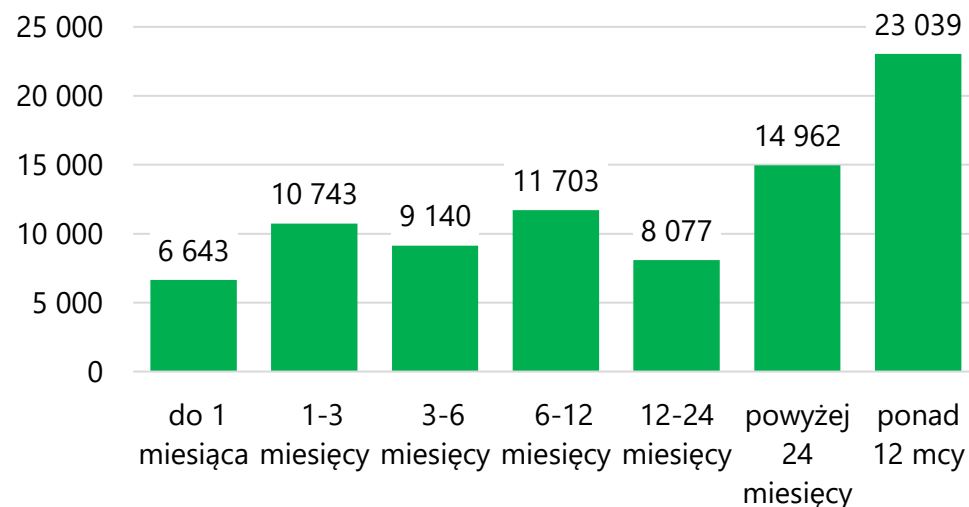


Tabela 11. Bezrobocie w województwie małopolskim - podsumowanie, sierpień 2023 r.

Jednostka	Liczba bezrobotnych na koniec miesiąca	Liczba bezrobotnych kobiet na koniec miesiąca	Napływ osób bezrobotnych	Odływ osób bezrobotnych	Liczba ofert pracy zgłoszonych do PUP	Stopa bezrobocia
bocheński	960	585	151	202	224	2,8
brzeski	1 548	922	179	191	143	5,6
chrzanowski	2 416	1 356	345	372	187	6,3
dąbrowski	2 172	1 260	282	275	99	12,9
gorlicki	2 088	1 332	340	353	131	6,2
miasto Kraków	10 438	5 297	1 275	1 550	2 507	2,0
krakowski	4 810	2 416	495	438	748	4,7
limanowski	3 446	2 200	494	399	205	8,0
miechowski	850	458	113	95	51	5,1
myślenicki	1 522	832	317	264	197	3,7
miasto Nowy Sącz	1 610	905	299	279	129	3,4
nowosądecki	6 038	4 079	671	629	329	9,5
nowotarski	3 089	1 685	406	414	306	5,4
olkuski	2 850	1 424	325	394	284	6,8
oświęcimski	2 451	1 474	381	414	213	5,1
proszowicki	852	434	129	123	102	6,2
suski	1 300	725	270	271	187	4,8
miasto Tarnów	2 067	1 220	283	297	417	3,8
tarnowski	3 815	2 365	412	497	259	7,4
tatrzański	2 224	952	159	143	64	8,6
wadowicki	2 888	1 560	384	347	173	5,5
wielicki	1 834	1 010	219	247	331	3,6
woj. małopolskie	61 268	34 491	7 929	8 194	7 286	4,3
Polska	782 500	-	103 300	103 200	-	5,0

Monitorowanie bieżącej sytuacji na lokalnych rynkach pracy

Zwolnienia grupowe

W sierpniu 2023 r. do powiatowych urzędów pracy w Małopolsce **wpłynęły zgłoszenia zwolnień grupowych w dwóch zakładach** z branż: przetwórstwo przemysłowe oraz działalność w zakresie usług administrowania i działalność wspierająca, **obejmujące 74 osoby**.

W sierpniu **dokonano zwolnień grupowych w dwóch zakładach** z branż: przetwórstwo przemysłowe oraz handel hurtowy i detaliczny; naprawa pojazdów samochodowych, włączając motocykle, **które objęły 25 osób**.

Bieżąca sytuacja małopolskiego rynku pracy

W dniach **22-28 września 2023 r. przedstawiciele powiatowych urzędów pracy (PUP) udzielili informacji na temat bieżącej sytuacji na lokalnych rynkach pracy**, w tym o stanie bezrobocia, zmianach w zatrudnieniu oraz podejmowanych przez PUP działaniach w związku z bieżącą sytuacją na rynku pracy. Przedstawiciele urzędów zostali także poproszeni o 3-miesięczne prognozy stanu bezrobocia i zatrudnienia w powiecie, wskazując na wzrost, spadek lub brak zmian w danym obszarze. WUP w Krakowie otrzymał **20 odpowiedzi z małopolskich powiatowych urzędów pracy**.

We wrześniu na małopolskim rynku pracy utrzymuje się stabilna sytuacja, ewentualne wzrosty w liczbie osób rejestrujących się wynikają z kończących się prac sezonowych. Ponadto, rejestracje są wynikiem m.in. zakończonych staży i umów na czas określony, również w wyniku zakończenia pracy za granicą. Zwiększona rejestracja osób bezrobotnych widoczna jest w grupie osób do 30 r.ż., głównie tegorocznych absolwentów szkół zasadniczych branżowych, średnich zawodowych, średnich ogólnokształcących oraz uczelni wyższych.

Obecnie wśród pracodawców istnieje duże zapotrzebowanie na pracowników, w tym cudzoziemców (w szczególności obywateli Ukrainy). Dodatkowo pracodawcy zgłaszają do powiatowych urzędów pracy dużo ofert na zatrudnienie subsydiowane. Poszukiwani przez pracodawców pracownicy zatrudniani są głównie przy pracach prostych.

Niepewność związana z kosztami pracy oraz odnotowywany spadek zleceń/zamówień sprawiają, iż pracodawcy odnoszą mniejsze zyski, dlatego skupiają się na utrzymaniu aktualnego stanu zatrudnienia, a nie tworzeniu nowych miejsc pracy.

Przedstawiciele powiatowych urzędów pracy podkreślają, że z jednej strony urzędy dysponują ograniczonymi środkami na subsydiowane formy zatrudnienia dla wybranych grup osób, z drugiej są problemy z wydatkowaniem tych środków. Pracodawcy nie są zainteresowani preferowanymi do subsydiowanego zatrudnienia grupami osób i wycofują się ze złożonych wniosków na subsydiowane stanowiska.

W ciągu najbliższych 3. miesięcy na lokalnym rynku pracy można spodziewać się wzrostu poziomu bezrobocia w związku z rejestracją osób, które zakończyły prace sezonowe oraz absolwentów, a także z powodu mniejszej ilości ofert na rynku pracy. Wpływ na nastroje przedsiębiorców może mieć perspektywa znacznego wzrostu płacy minimalnej, co skutkować będzie wstrzymaniem się z decyzjami o zwiększeniu zatrudnienia.

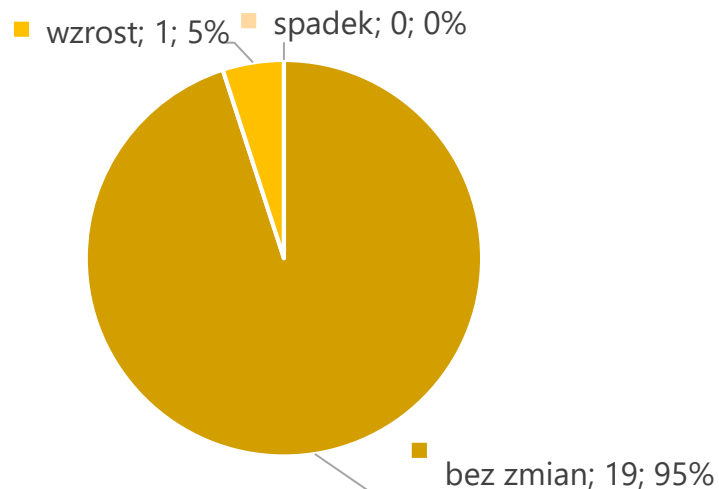
Na pytanie, czy w bieżącym miesiącu odnotowano wzrost liczby rejestracji osób bezrobotnych, 12 spośród 20 odpowiedzi (60%) było przeczących, 8 urzędów (40%) wskazało na nieznaczny wzrost rejestracji.

W 19 spośród 20 urzędów (95%) w najbliższych 3 miesiącach nie przewiduje się większych zmian w liczbie bezrobotnych, a w jednym powiecie (5%) spodziewany jest wzrost liczby bezrobotnych.

W przypadku predykcji dotyczącej poziomu zatrudnienia w większości powiatów nie są spodziewane znaczące zmiany w zatrudnieniu (79%, tj. w 15 spośród 19 urzędów). Spadek zatrudnienia prognozowany jest w 4 powiatach (21%).

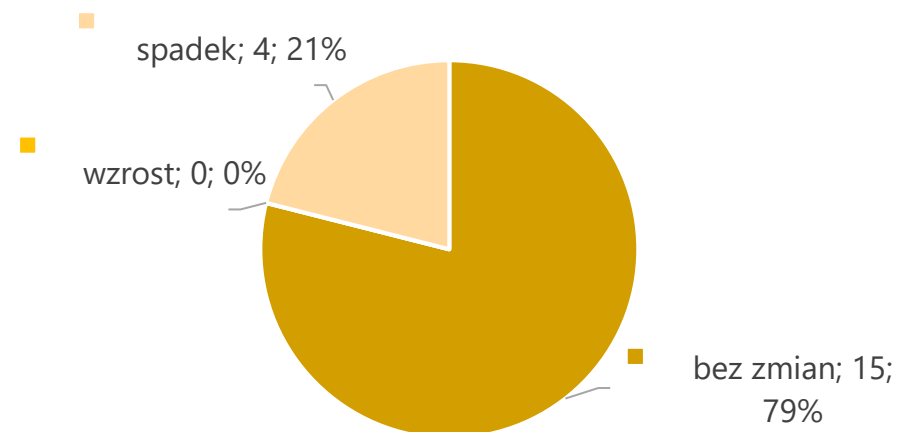
Wykres 19. Odpowiedzi powiatowych urzędów pracy w woj. małopolskim dotyczące prognozy bezrobocia

Bezrobocie (prognoza na 3 najbliższe miesiące)



Wykres 20. Odpowiedzi powiatowych urzędów pracy w woj. małopolskim dotyczące prognozy zatrudnienia

Zatrudnienie (prognoza na 3 najbliższe miesiące)





Działania na rzecz obywateli Ukrainy

WUP Kraków prowadzi działania na rzecz obywateli Ukrainy zgodnie z zapisami pakietu „rynek pracy” w ramach Małopolskiej Tarczy Humanitarnej.

Punkty informacyjne

WUP Kraków prowadzi 4 punkty informacyjne dla obywateli Ukrainy i pracodawców, które funkcjonują w Krakowie, Oświęcimiu, Nowym Sączu i Tarnowie. Do 20.09.2023 r. z oferty punktów skorzystało 13 058 osób (Kraków: 3 691, Oświęcim: 4 313, Nowy Sącz: 3 681, Tarnów: 1 373), w tym 5 714 osób skontaktowało się telefonicznie (Kraków: 1 593, Oświęcim: 1 733, Nowy Sącz: 1 659, Tarnów: 729).

W sumie odpowiedziano na 1 336 maili, które wpływają na dedykowany adres ukraina@wup-krakow.pl. Najczęściej są zadawane pytania o sprawy związane z uzyskaniem karty pobytu, wydłużeniem legalności pobytu, ofertami pracy, potwierdzeniem wykształcenia zdobytego w Ukrainie, tłumaczeniami dokumentów, kursami językowymi i kwestiami technicznymi (aplikacja mObywatel). Nadal wiele osób wskazuje na występowanie problemów związanych z procedurą przekraczania granicy polsko-ukraińskiej (krótkotrwałe, kilkudniowe powroty do Ukrainy) i wynikającą z tego nieuzasadnioną utratą statusu UKR.

W ramach współpracy z Galerią Kazimierz od 25.05.2022 r. w Krakowie działa dodatkowy oddział Punktu Informacyjnego dla Obcokrajowców, w którym pracownik WUP pełni dyżur zgodnie z informacjami zamieszczonymi na stronie internetowej urzędu [Aktualność | WORTAL \(praca.gov.pl\)](#), [Aktualność | WORTAL \(praca.gov.pl\)](#). Na miejscu osoby

potrzebujące mogą liczyć na bezpłatną pomoc prawną, psychologiczną czy w poszukiwaniu pracy. Kolejny punkt informacyjny, poza siedzibami urzędu funkcjonuje w Domu Ukraińskim „Czerwona Kalina” w Nowym Sączu, gdzie dyżur jest w każdy poniedziałek.

Ankieta dla obywateli Ukrainy – diagnoza pomocy potrzebnej przy uzyskaniu zatrudnienia

Obywatele Ukrainy zainteresowani podjęciem pracy w Małopolsce i chcący skorzystać ze wsparcia WUP mają możliwość wypełnienia ankiety, która jest dostępna w 3 wersjach językowych – polskiej, ukraińskiej i rosyjskiej na stronie [Wsparcie zawodowe dla obywateli Ukrainy! Czekamy na Ciebie!](#), w punktach informacyjnych oraz w siedzibie Fundacji Zustricz. Graficzne podsumowanie wyników 3 407 ankiet zgodnie ze stanem na dzień 21.09.2023 r. znajduje się na końcu tego opracowania.

Wsparcie w zakresie poruszania się po rynku pracy oraz doradztwo zawodowe

Każdej osobie, która wypełniła ankietę jest proponowane wsparcie. W czasie spotkań indywidualnych z konsultantem lub doradcą zawodowym można uzyskać pomoc w przygotowywaniu CV, informacje w zakresie poruszania się po polskim rynku pracy oraz nauczyć się jak poszukiwać pracy w poszczególnych branżach, na co zwrócić uwagę rozmawiając z pracodawcami, jakie są ważne elementy umów o pracę, co warto ująć w CV i jak udowodnić swoje kompetencje, jeśli dana osoba nie ma dokumentów. Pracownicy WUP podkreślają, by obywatele Ukrainy podpisywali umowy w języku dla nich zrozumiałym. Dotychczas z tego typu wsparcia indywidualnego skorzystało 2 731 obywateli Ukrainy, 724 osoby spotkały się z doradcą zawodowym.

Dodatkowo, w przypadku zebrania się grupy chętnych WUP Kraków ma możliwość zorganizowania grupowych spotkań konsultacyjnych oraz warsztatów tematycznych w języku ukraińskim.

Wojewódzki Urząd Pracy w Krakowie kontynuuje współpracę z Polskim Czerwonym Krzyżem przy realizacji Projektu Livelihoods Employability (Aktywizacja Zawodowa). Projekt w pierwszej kolejności jest adresowany do osób, które przyjechały po rozpoczęciu wojny na Ukrainie, ale mogą do niego przystąpić też osoby, które przyjechały do Polski przed wojną. W ramach współpracy WUP Kraków co dwa tygodnie deleguje swojego pracownika na dyżury odbywające się w biurze projektu PCK przy ul. Studenckiej, żeby konsultował treść ankiety opracowanej przez PCK i adresowanej do uczestników projektu oraz zorganizował warsztaty dla pracowników Biura projektu dotyczące przygotowania CV.

Monitorowanie sytuacji obywateli Ukrainy na rynku pracy

WUP Kraków monitoruje sytuację osób zarejestrowanych w powiatowych urzędach pracy poprzez analizę na podstawie danych z Centralnego Systemu Analityczno-Raportowego CeSAR. Od 24.02.2022 r. do 20.09.2023 r. powiatowe urzędy pracy z Małopolski zarejestrowały 13 580 obywateli Ukrainy, w tym 12 572 jako osoby bezrobotne, a 1 008 jako poszukujących pracy. 86,97% zarejestrowanych to kobiety.

W tym samym okresie wyrejestrowano 11 218 osób, w tym 3 103 osoby z powodu podjęcia zatrudnienia niesubsydiowanego, 1 316 z powodu rozpoczęcia stażu, a 271 – prac interwencyjnych. Pośród powodów wyrejestrowania zwraca uwagę wysoka liczba osób, które nie potwierdziły gotowości do podjęcia pracy – 2 740 oraz dobrowolnie zrezygnowały ze statusu bezrobotnego – 2 261. Najwięcej osób wyrejestrowało się w Krakowie (3 727 w stosunku do 4 377 zarejestrowanych), Tarnowie (815 w stosunku do 934 zarejestrowanych), Oświęcimiu (686 w stosunku do 781 zarejestrowanych) oraz Chrzanowie

(659 w stosunku do 737 zarejestrowanych). Na dzień 20.09.2023 r. w rejestrach małopolskich PUP pozostawały 2 362 osoby.

Obywatel Ukrainy może podjąć pracę „na wolnym rynku” bez pośrednictwa PUP. Wówczas to pracodawca ma obowiązek powiadomić o tym fakcie w ciągu 14 dni za pośrednictwem portalu praca.gov.pl. Z informacji o powierzeniu pracy obywatelowi Ukrainy wynika, że na dzień 20.09.2023 r. pracę podjęło 87 020 osób – najwięcej w Krakowie (42 767), następnie w powiecie krakowskim (8 708) oraz w Olkuszu (5 609). Najczęściej powiadomienia dotyczą zatrudnienia osób jako pracowników wykonujących prace proste (36 060), następnie robotników przemysłowych i rzemieślników (15 104) oraz pracowników usług i sprzedawców (9 238).

Udział obywateli Ukrainy w projektach realizowanych i finansowanych z Europejskiego Funduszu Społecznego

Obywatele Ukrainy mogą uczestniczyć we wszystkich projektach realizowanych w ramach Programu Operacyjnego Wiedza Edukacja Rozwój (PO WER) oraz w ramach Regionalnego Programu Operacyjnego Województwa Małopolskiego (RPO WM). Na bieżąco jest monitorowana liczba osób, którym przypisano status: osoba należąca do mniejszości narodowej lub etnicznej, migrant, osoba obcego pochodzenia. Na dzień 20.09.2023 r. w projektach PO WER oraz RPO WM wykazano udział 1 158 takich osób.

11 lipca 2022 roku rozpoczęła się rekrutacja w projekcie Wojewódzkiego Urzędu Pracy „Kierunek Kariera”. W projekcie mogą wziąć udział obywatele Ukrainy, którzy przybyli do Polski po 23 lutego, ukończyli 25 lat, pracują i są związani z Małopolską, bez względu na posiadany poziom wykształcenia. Uczestnicy projektu mają możliwość kształcenia i rozwoju poprzez udział w szkoleniach i kursach w czterech obszarach: językowym, komputerowym, zarządzania projektami, a także prawa jazdy

kategorii: A, A2, B, B+E. Na dzień 20.09.2023 r. do projektu zostało zrekrutowanych 97 obywateli Ukrainy (92 kobiety i 5 mężczyzn). Na dzień 20.09.2023 r. zawarto 59 umów uczestnictwa w projekcie Kierunek Kariera oraz 34 umowy w projekcie Kierunek Kariera Zawodowa. Uczestnikami projektów są głównie osoby w wieku 35-44 lata, przeważnie z wyższym wykształceniem, najczęściej ekonomicznym. W ramach pakietu Kierunek Kariera decydują się najczęściej na skorzystanie z dofinansowania do kursu prawa jazdy kat. B (19 osób) – to ponad dwukrotnie więcej osób niż w wypadku kursów języka polskiego (8 osób). Obywatele Ukrainy korzystają również z zajęć indywidualnych z języka angielskiego. W ramach projektu Kierunek Kariera Zawodowa zapisują się na kursy zawodowe z zakresu księgowości, języków obcych oraz sprzedaży i marketingu. Obecnie do inicjatywy mogą dołączyć tylko osoby powyżej 50 roku życia, aby skorzystać z usługi doradztwa zawodowego. 15.08.2023 r. zakończyła się możliwość składania zamówienia na bony. Osoby już zrekrutowane realizują usługi szkoleniowe.

INFORMACJA O OBYWATELACH UKRAINY POSZUKUJĄCYCH PRACY

3407 - LICZBA WYPEŁNIONYCH ANKIET
WEDŁUG STANU NA 21.09.2023

PŁEĆ

89% to kobiety
11% to mężczyźni



WIEK

Największą grupę stanowią osoby w wieku 35-44 lat

	18-24	25-34	35-44	45-54	55-59	60+
	7%	22%	39%	18%	5%	8%

WYKSZTAŁCENIE

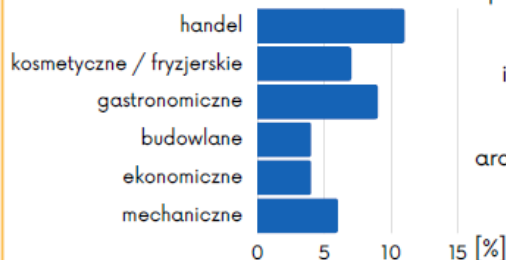
Największą grupę stanowią osoby z wykształceniem wyższym podstawowe 0.3%

średnie 30.4%

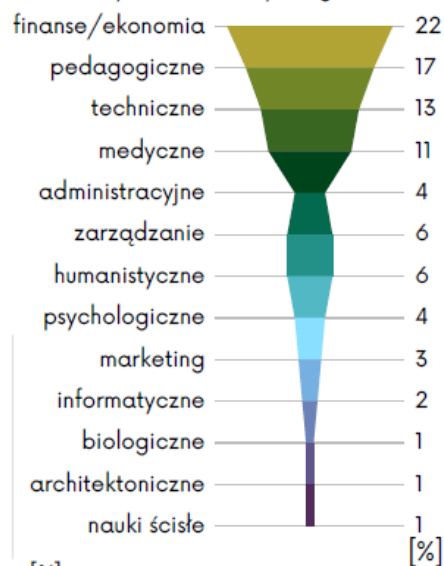


wyższe 69.3%

Najpopularniejsze profile wykształcenia średniego



Najpopularniejsze profile wykształcenia wyższego



66%

posiada dokumenty potwierdzające uzyskane kwalifikacje

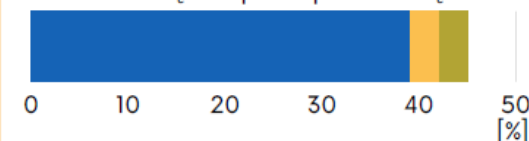
91%

jest gotowe do podjęcia pracy w innym niż wyuczony zawód

41%

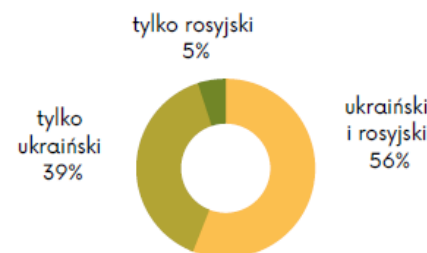
potrzebuje zapewnić opiekę nad zależnymi członkami rodziny

- nad dzieckiem / dziećmi 39%
- nad osobą starszą 3%
- nad osobą z niepełnosprawnością 3%



KOMUNIKACJA

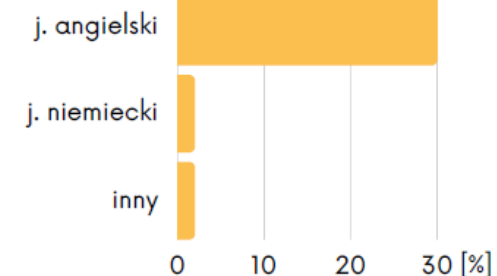
Język używany do komunikacji:



Znajomość języka polskiego: 61% (w tym 49% słabo)



Znajomość języków obcych:



67%

nie zna żadnego języka obcego na poziomie komunikatywnym

Źródło danych: ankiety przeprowadzane od 11 marca 2022 r. przez pracowników Wojewódzkiego Urzędu Pracy w Krakowie wśród poszukujących pracy obywateli Ukrainy przebywających na terenie województwa małopolskiego.

Opracowanie: Zespół Badań, Analiz i Programowania Rynku Pracy
Wojewódzki Urząd Pracy w Krakowie

Informacje o napływie cudzoziemców i wniosków na wsparcie ze środków Funduszu Pracy przygotowano w oparciu o dane pozyskane z systemu analityczno-raportowego CeSAR.

Wojewódzki Urząd Pracy w Krakowie jest instytucją realizującą zadania Samorządu Województwa Małopolskiego w zakresie kreowania polityki rynku pracy. Inicjuje i wspiera skuteczne rozwiązania, które przyczyniają się do realizacji misji WUP Kraków "Kompetentny, wykwalifikowany i pracujący mieszkaniec Małopolski".

Wydawca: Wojewódzki Urząd Pracy w Krakowie

pl. Na Stawach 1, 30-107 Kraków

tel.: 12 428 78 70 faks: 12 422 97 85

kancelaria@wup-krakow.pl www.wupkrakow.praca.gov.pl