

Biuletyn kwartalny WUP

**z uwzględnieniem działań
Wojewódzkiego Urzędu Pracy
w związku z epidemią COVID-19**



II kwartał 2021

Sytuacja demograficzna Małopolski

Opis ludności:	Liczba i udział procentowy:
Liczba ludności	3 410 441
Kobiety	1 755 494 (51,5%)
Mężczyźni	1 654 947 (48,5%)
Ludność w wieku przedprodukcyjnym	651 618 (19,1%)
Ludność w wieku produkcyjnym	2 051 948 (60,2%)
Ludność w wieku poprodukcyjnym	706 875 (20,7%)
Ludność do 30. roku życia	1 128 458 (33,1%)
Ludność po 50. roku życia	1 219 789 (35,8%)

dane według stanu na 31 grudnia 2020 r.

Gospodarka Małopolski

Od kwietnia do czerwca 2021 r. w województwie małopolskim zarejestrowano 9 484 nowych podmiotów gospodarczych (w tym 7 845 działalności osób fizycznych), a wyrejestrowano 3 584 firm (w tym 3 136 działalności osób fizycznych). Na koniec czerwca w bazie REGON zarejestrowanych było 435 722 firm z województwa małopolskiego, w tym 320 413 podmiotów prowadzonych przez osoby fizyczne.

Tabela 1. Liczba podmiotów gospodarki narodowej, czerwiec 2021 r.

Podmioty gospodarki narodowej	Liczba	Udział
Ogółem	435 722	x
Osoby fizyczne prowadzące działalność gospodarczą	320 413	73,54%
Wielkość podmiotu: 0-9 osób	421 138	96,65%
Wielkość podmiotu: 10-49 osób	12 005	2,76%
Wielkość podmiotu: 50-249 osób	2 239	0,51%
Wielkość podmiotu: 250-999 osób	287	0,07%
Wielkość podmiotu: 1 000 i więcej osób	53	0,01%
Nowe podmioty	3 390	x
Nowe osoby fizyczne prowadzące działalność gospodarczą	2 776	81,89%

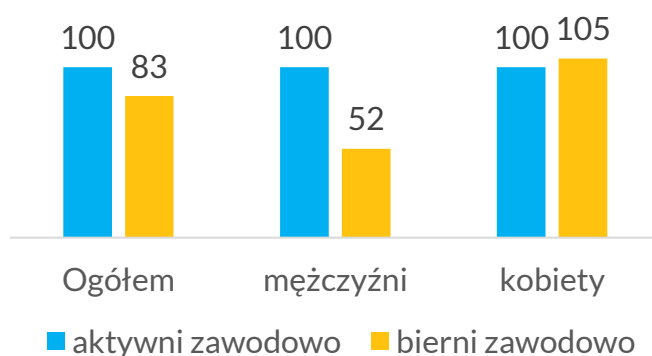
Opracowane na podstawie: GUS, Miesięczna informacja o podmiotach gospodarki narodowej w rejestrze REGON

Zatrudnienie w Małopolsce

Od I kwartału 2021 r. podstawą metodologii Badania Aktywności Ekonomicznej Ludności (BAEL; ang. LFS - Labour Force Survey) są definicje pracujących, bezrobotnych oraz biernych zawodowo ujęte w Rezolucji dotyczącej statystyki pracy, zatrudnienia i niepełnego wykorzystania siły roboczej. Przedmiotem badania BAEL/LFS niezmiennie pozostaje sytuacja w zakresie aktywności ekonomicznej ludności, tzn. fakt wykonywania pracy, pozostawania bezrobotnym lub biernym zawodowo w badanym tygodniu, chociaż **definicje te uległy zmianie**.

W związku z wdrożeniem w badaniu ww. zmian, **dane BAEL za I kw. 2021 r. w chwili obecnej nie mogą być porównywane z poprzednimi okresami**¹.

Wykres 1. Obciążenie osób pracujących osobami niepracującymi w województwie małopolskim w I kwartale 2021 r.



Opracowane na podstawie: GUS, Badanie Aktywności Ekonomicznej Ludności w województwie małopolskim

¹ GUS, [Informacja o rynku pracy w pierwszym kwartale 2021 roku \(dane wstępne\)](#) dostęp: [30.06.2021].

Tabela 2. Aktywność ekonomiczna osób w wieku 15-89 lat w I kwartale 2021 r.

Liczba aktywnych zawodowo	1 494 tys.
Liczba pracujących	1 432 tys.
Liczba biernych zawodowo	1 128 tys.
Współczynnik aktywności zawodowej	57,0%
Wskaźnik zatrudnienia	54,6%

Źródło: GUS, Informacja o rynku pracy w pierwszym kwartale 2021 roku (dane wstępne)

Tabela 3. Aktywni i bierni zawodowo według płci i wykształcenia, I kwartał 2021 r.

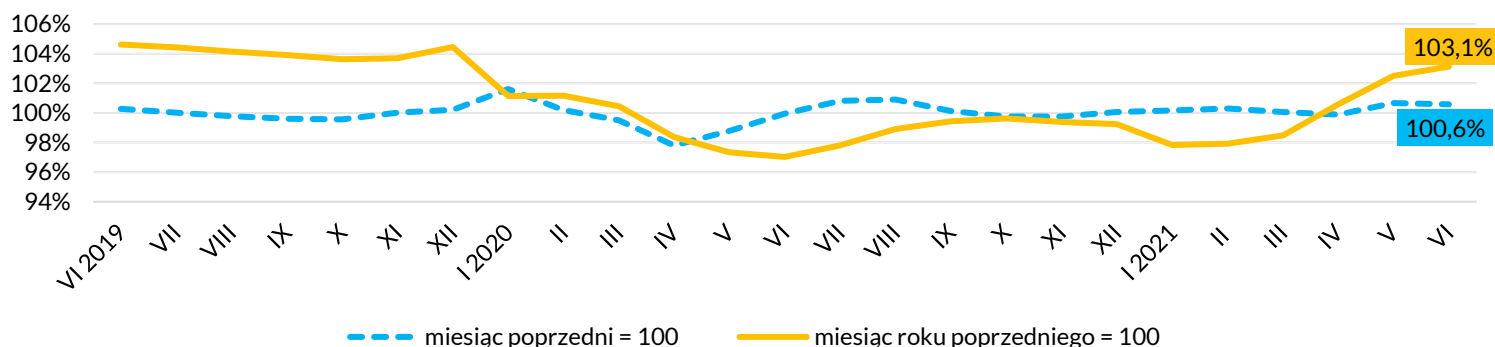
Opis ludności	Aktywni zawodowo (tys.)	Bierni zawodowo (tys.)
Ogółem	1 494	1 128
kobiety	663	698
mężczyźni	831	430
wykształcenie wyższe	716	132
policealne i średnie zawodowe	648	252
średnie ogólnokształcące	230	127
zasadnicze zawodowe	633	284
gimnazjalne, podstawowe i niepełne podstawowe	395	334

Tabela 4. Współczynnik aktywności zawodowej i wskaźnik zatrudnienia według płci, wieku i wykształcenia, I kwartał 2021 r.

Opis ludności	Współczynnik aktywności zawodowej (%)	Wskaźnik zatrudnienia (%)
Ogółem	57,0	54,6
kobiety	48,7	46,9
mężczyźni	65,9	63,0
15-24 lata	27,8	21,7
25-34	83,7	80,7
35-44	87,5	86,2
45-54	84,8	81,5
55 lat i więcej	24,8	23,9
wiek produkcyjny	76,7	73,4
wykształcenie wyższe	81,6	79,3
policealne i średnie zawodowe	61,1	58,3
średnie ogólnokształcące	45,2	42,2
zasadnicze zawodowe	55,1	52,6
gimnazjalne, podstawowe i niepełne podstawowe	15,4	14,2

Przeciętne miesięczne zatrudnienie w sektorze przedsiębiorstw w czerwcu 2021 r. wyniosło 525,4 tys.

Wykres 2. Dynamika przeciętnego miesięcznego zatrudnienia w sektorze przedsiębiorstw w okresie VI 2019 - VI 2021

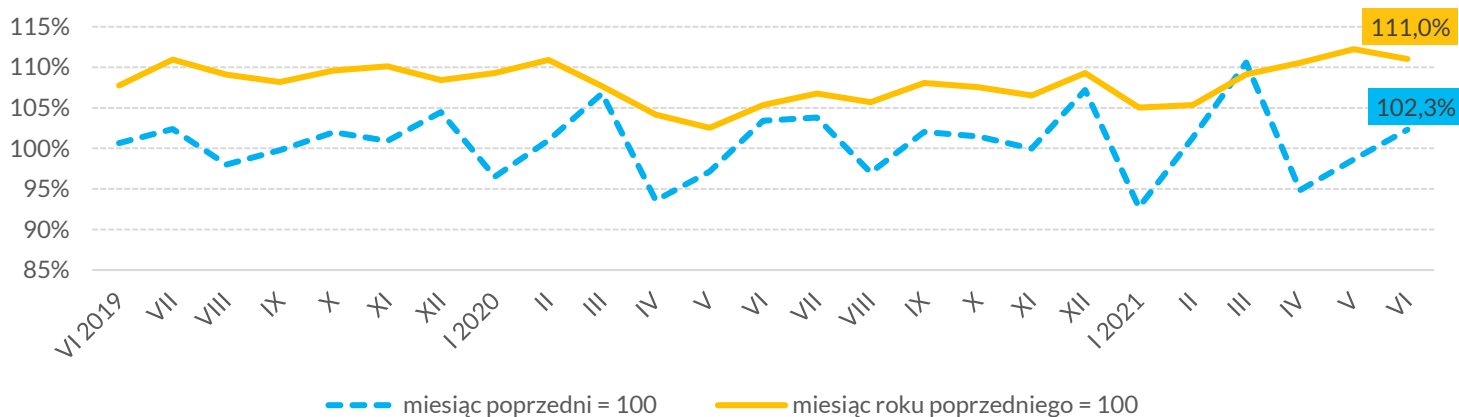


Dane dotyczą podmiotów gospodarczych, w których liczba pracujących przekracza 9 osób.

Opracowane na podstawie: Komunikat o sytuacji społeczno-gospodarczej województwa małopolskiego w czerwcu 2021, GUS.

Przeciętne miesięczne wynagrodzenie brutto w sektorze przedsiębiorstw w czerwcu 2021 r. wyniosło 5 917,83 zł.

Wykres 3. Dynamika przeciętnego miesięcznego wynagrodzenia brutto w sektorze przedsiębiorstw w okresie VI 2019 - VI 2021



Dane dotyczą podmiotów gospodarczych, w których liczba pracujących przekracza 9 osób.

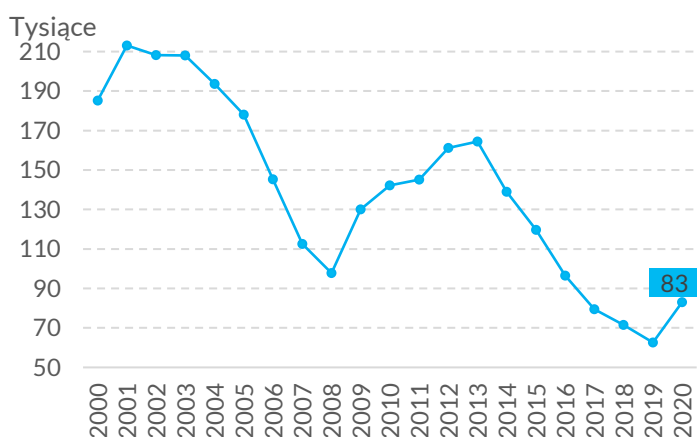
Opracowane na podstawie: Komunikat o sytuacji społeczno-gospodarczej województwa małopolskiego w czerwcu 2021, GUS.

Bezrobocie w Małopolsce

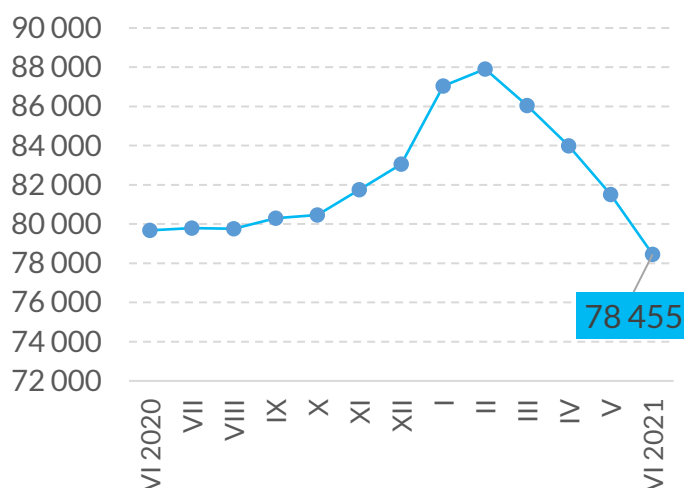
Liczba osób bezrobotnych i stopa bezrobocia

Na koniec czerwca 2021 r. w powiatowych urzędach pracy zarejestrowanych było 78 455 bezrobotnych. To o 1,2 tys. osób mniej niż na koniec analogicznego okresu roku 2020, co oznacza ponad 1,5-procentowy spadek bezrobocia rok do roku. W stosunku do poprzedniego kwartału bezrobocie zmalało o 8,8% (7,6 tys. osób). Stopa bezrobocia w województwie w końcu II kwartału 2021 roku wyniosła 5,1% - o 0,8 pkt proc. mniej niż średnio w Polsce, co stawia województwo małopolskie na czwartym miejscu w kraju, za wielkopolskim (3,5%), śląskim (4,8%) i mazowieckim (5,0%).

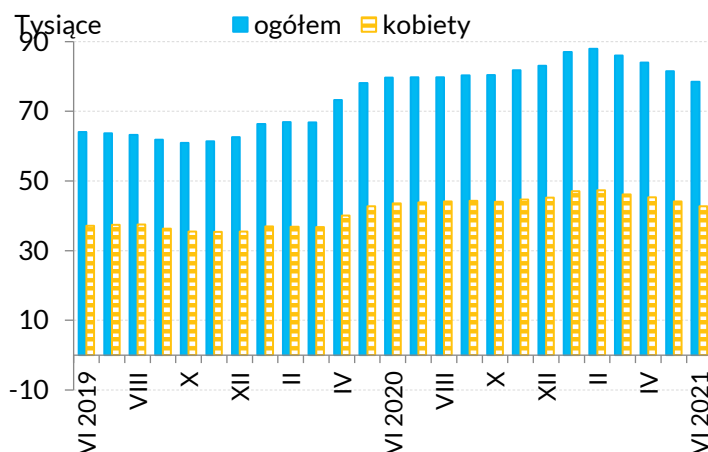
Wykres 4. Liczba bezrobotnych w województwie małopolskim w latach 2000-2020



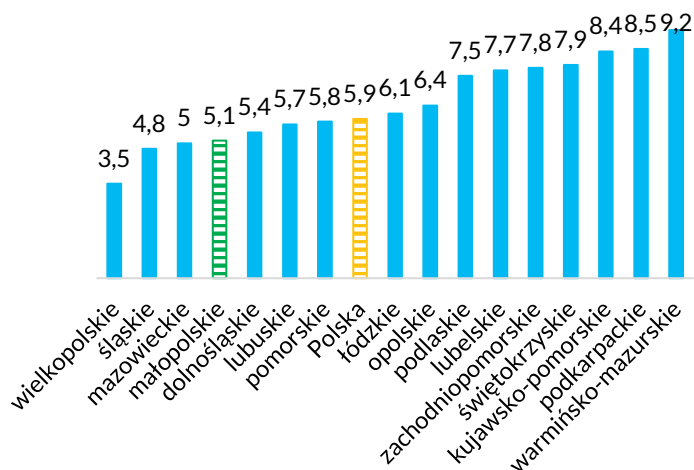
Wykres 5. Liczba bezrobotnych w woj. małopolskim w okresie VI 2020-VI 2021



Wykres 6. Liczba bezrobotnych w województwie małopolskim z uwzględnieniem kobiet w okresie VI 2019 - VI 2021



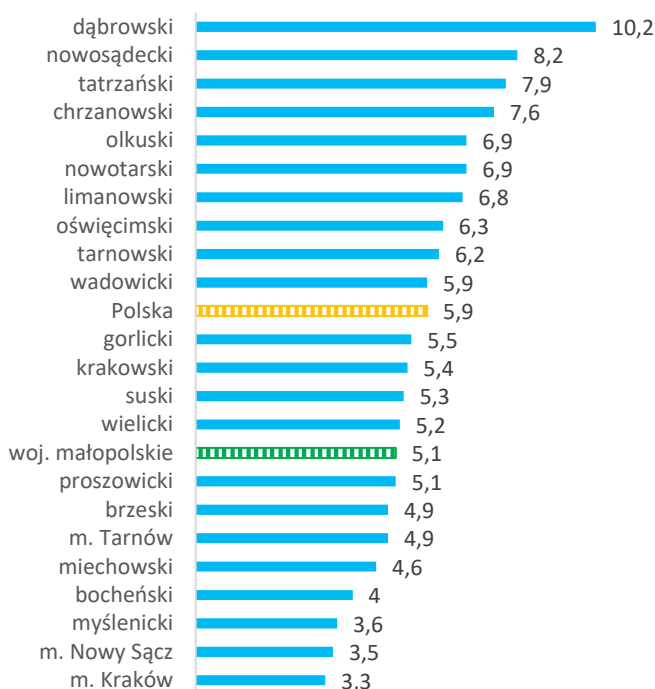
Wykres 7. Stopa bezrobocia w województwach Polski, czerwiec 2021



Sytuacja w powiatach Małopolski

W czerwcu różnica w poziomie bezrobocia pomiędzy powiatami wyniosła 6,9 p. proc. Stopa bezrobocia najmniejszą wartość przyjęła w Krakowie (3,3%), a największą w powiecie dąbrowskim (10,2%). W ośmiu powiatach wartość stopy była niższa od wojewódzkiej, w czterech pomiędzy wojewódzką i krajową.

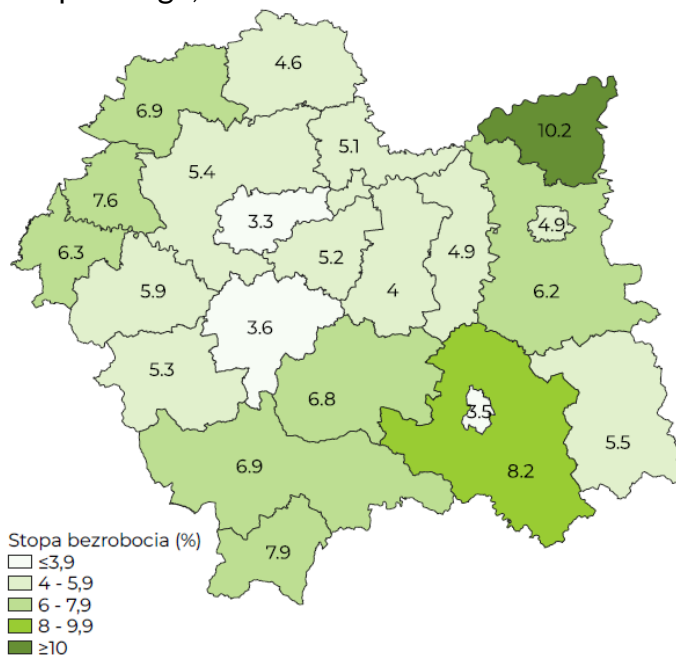
Wykres 8. Stopa bezrobocia w powiatach województwa małopolskiego, czerwiec 2021



W odniesieniu do ubiegłego miesiąca jedynie w Krakowie stopa bezrobocia nie uległa zmianie, poza tym we wszystkich powiatach odnotowano spadek bezrobocia, największy w powiatach:

tatrzańskim, dąbrowskim i tarnowskim (o 0,4 p. proc.), miechowskim, oświęcimskim, limanowskim, olkuskim i Nowym Sączu (o 0,3 p. proc.). W porównaniu do czerwca ubiegłego roku w Krakowie stopa bezrobocia wzrosła o 0,6 p. proc., w powiecie krakowskim o 0,5 p. proc., a spadła w powiatach wadowickim (1,2 p. proc.), olkuskim i nowosądeckim (1,0 p. proc.)

Mapa 1. Przestrzenne zróżnicowanie stopy bezrobocia (w %) w powiatach województwa małopolskiego, czerwiec 2021



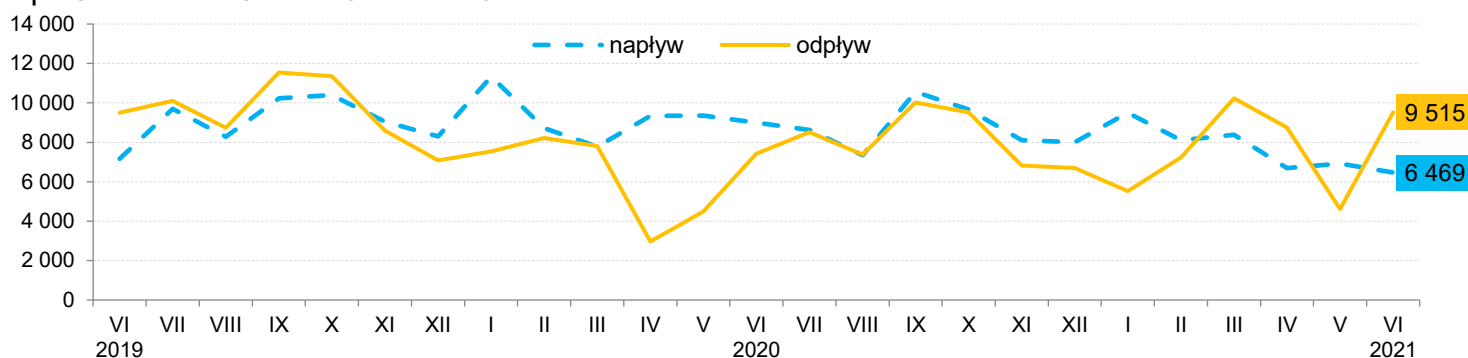
Przepływ bezrobotnych w rejestrach powiatowych urzędów pracy (PUP)

W ciągu całego kwartału zarejestrowało się 20 079 osób, a wyrejestrowało 22 878 bezrobotnych, co oznacza, że saldo napływu było ujemne (-2,8 tys. osób). Poziom rejestracji wzrósł w maju w stosunku do kwietnia (o 226 osoby), po czym zmalał w czerwcu w stosunku do maja (o 449 osoby). Poziom wyrejestrowań w maju zmalał w stosunku do kwietnia o 4,1 tys. osób, a miesiąc później wzrósł o 4,9 tys. osób. Spośród osób bezrobotnych zarejestrowanych w II kwartale 2021 roku, 949 zostało zwolnionych z przyczyn leżących po stronie pracodawcy (przed rokiem było to 2 675 osób). Spośród wszystkich osób wyrejestrowanych 17 156 podjęło pracę.

Tabela 5. Wyłączenia z ewidencji bezrobotnych według przyczyn, czerwiec 2021 r.

Powody wyłączenia (odpływu) z ewidencji bezrobotnych	Liczba osób	Udział
Podjęcie pracy	5 989	62,9%
Podjęcie pracy niesubsydiowanej	4 693	49,3%
Podjęcie pracy subsydiowanej	1 296	13,6%
Prace interwencyjne w ramach podjęcia pracy subsydiowanej	329	3,5%
Roboty publiczne w ramach podjęcia pracy subsydiowanej	60	0,6%
Podjęcie działalności gospodarczej w ramach podjęcia pracy subsydiowanej	617	6,5%
Podjęcie pracy w ramach refundacji kosztów zatrudnienia w ramach podjęcia pracy subsydiowanej	207	2,2%
Rozpoczęcie szkolenia	210	2,2%
Rozpoczęcie stażu	800	8,4%
Odmowa bez uzasadnionej przyczyny przyjęcia propozycji pracy lub innej formy pomocy	196	2,1%
Niepotwierdzenie gotowości do pracy	781	8,2%
Dobrowolna rezygnacja ze statusu bezrobotnego	634	6,7%

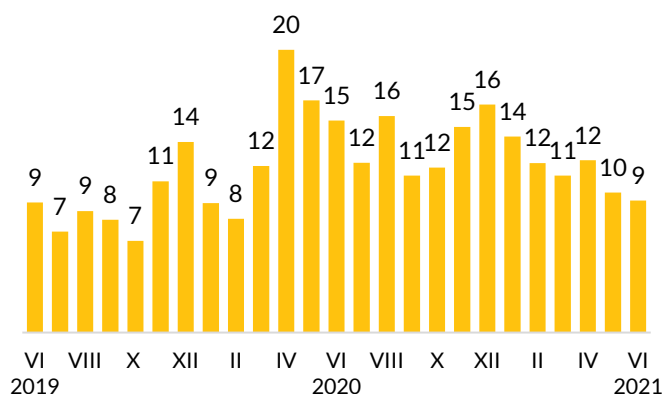
Wykres 9. Napływ i odpływ bezrobotnych z rejestrów powiatowych urzędów pracy w województwie małopolskim w okresie VI 2019 - VI 2021



Oferty pracy

W II kwartale 2021 roku pracodawcy zgłosili do powiatowych urzędów pracy 23 163 oferty pracy. Liczba zgłoszonych ofert w porównaniu do pierwszego kwartału była wyższa o 9,2% i o 58,4% wyższa w stosunku do II kwartału roku 2020.

Wykres 10. Liczba bezrobotnych przypadających na jedną ofertę pracy zgłoszoną do powiatowych urzędów pracy w okresie VI 2019 - VI 2021



W II kwartale oferty pracy subsydiowanej stanowiły 21,6% wszystkich ofert. W odniesieniu do I kwartału 2021 roku udział ofert subsydiowanych zwiększył się o 0,1 pkt proc., a w porównaniu do analogicznego kwartału roku poprzedniego zwiększył się o 4,7 pkt proc.

Wykres 11. Oferty pracy zgłoszone do powiatowych urzędów pracy w okresie VI 2019 - VI 2021

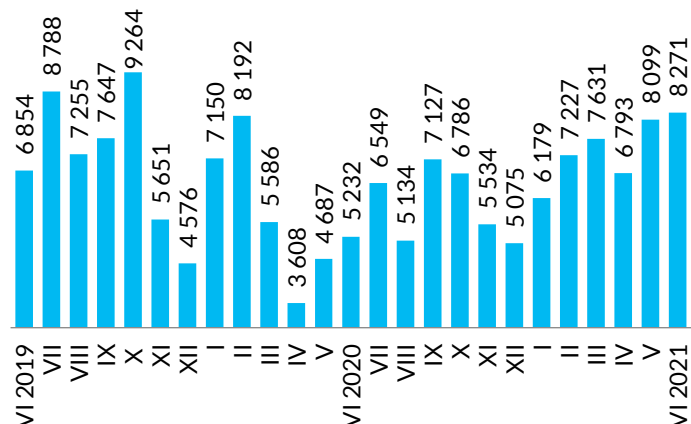


Tabela 6. Przepływ bezrobotnych w rejestrach i wolne miejsca pracy i aktywizacji zawodowej zgłoszone w II kwartale 2021 roku

Okres	Liczba bezrobotnych - stan na koniec miesiąca	Napływ bezrobotnych do rejestrów PUP	Odływ bezrobotnych z rejestrów PUP	Napływ ofert pracy	Oferty pracy subsydiowanej w tys. (udział %)	Oferty pracy z sektora publicznego w tys. (udział %)	Oferty pracy dla niepełnosprawnych w tys. (udział %)
kwiecień	83 990	6 692	8 754	6 793	1 632 (24,0%)	530 (7,8%)	197 (2,9%)
maj	81 501	6 918	9 407	8 099	1 735 (21,4%)	571 (7,1%)	210 (2,6%)
czerwiec	78 455	6 469	9 515	8 271	1 629 (19,7%)	542 (6,6%)	199 (2,4%)
II kwartał 2021	x	20 079	27 676	23 163	4 996 (21,6%)	1 643 (7,1%)	606 (2,6%)

Osoby w szczególnej sytuacji na rynku pracy

Na koniec II kwartału, spośród osób będących w szczególnej sytuacji na rynku pracy, najliczniejszą grupę stanowili długotrwale bezrobotni (51,3% ogółu bezrobotnych). Bezrobotni do 30 r.ż. stanowili 26,6%, a powyżej 50 r.ż. – 25,3% wszystkich zarejestrowanych bezrobotnych. Wśród bezrobotnych będących w szczególnej sytuacji znaczny był także udział osób pełniących opiekę nad dziećmi do lat 6 (17,9%). Należy zaznaczyć, że statystyki w tym zakresie nie są pełne, ponieważ deklarowanie takiej opieki podczas rejestracji w powiatowym urzędzie pracy nie jest obligatoryjne.

Wykres 12. Udział osób bezrobotnych w szczególnej sytuacji na rynku pracy wśród bezrobotnych ogółem, czerwiec 2021

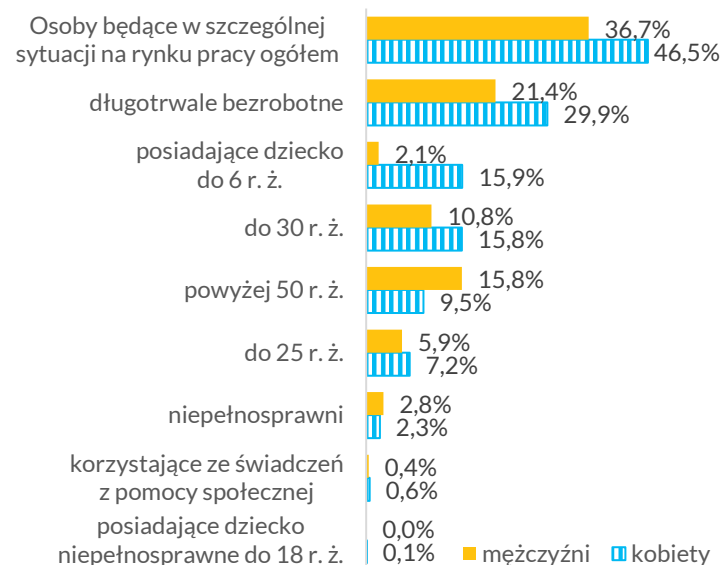
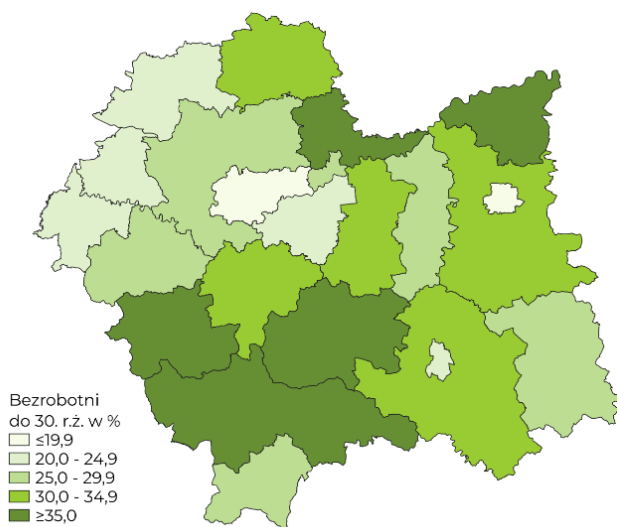


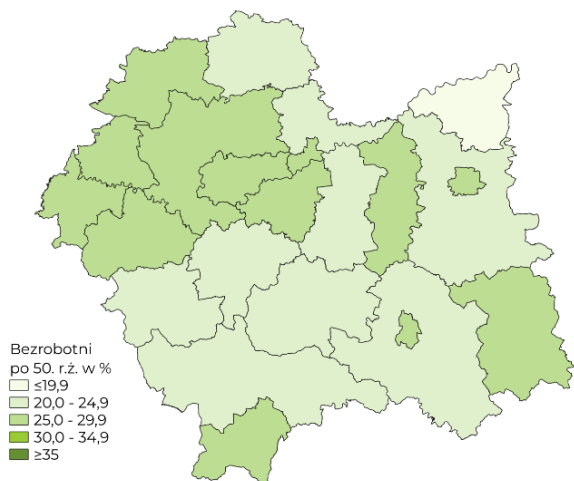
Tabela 7. Liczba i udział bezrobotnych w szczególnej sytuacji na rynku pracy wśród ogółu bezrobotnych w województwie małopolskim, stan na koniec czerwca 2021 roku, zmiana w odniesieniu do poprzedniego kwartału i roku.

Osoby będące w szczególnej sytuacji na rynku pracy (stan na koniec VI 2021)	Razem	Kobiety	Udział grupy wśród bezrobotnych ogółem	Zmiana % (I kwartał 2021 = 100)	Zmiana % (VI 2020 = 100)
ogółem	65 246	36 461	83,2%	-6,9%	1,7%
do 25. roku życia	10 287	5 640	13,1%	-15,4%	-12,4%
do 30. roku życia	20 835	12 399	26,6%	-14,1%	-12,7%
długotrwale bezrobotne	40 227	23 472	51,3%	1,0%	23,3%
powyżej 50. roku życia	19 811	7 431	25,3%	31,2%	4,3%
korzystające ze świadczeń z pomocy społecznej	801	469	1,0%	-25,2%	-16,6%
posiadające co najmniej jedno dziecko do 6. roku życia	14 064	12 448	17,9%	-33,1%	-4,8%
posiadające co najmniej jedno dziecko niepełnosprawne do 18. roku życia	116	83	0,1%	-8,7%	-30,5%
niepełnosprawni	4 010	1 779	5,1%	-5,5%	-10,0%

Mapa 2. Udział bezrobotnych do 30. roku życia, czerwiec 2021



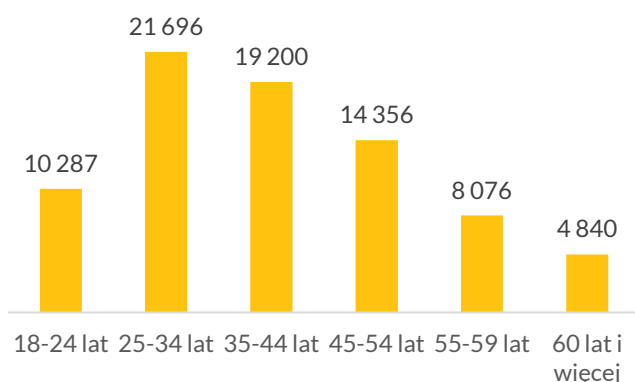
Mapa 3. Udział bezrobotnych powyżej 50. roku życia, czerwiec 2021



Struktura bezrobotnych

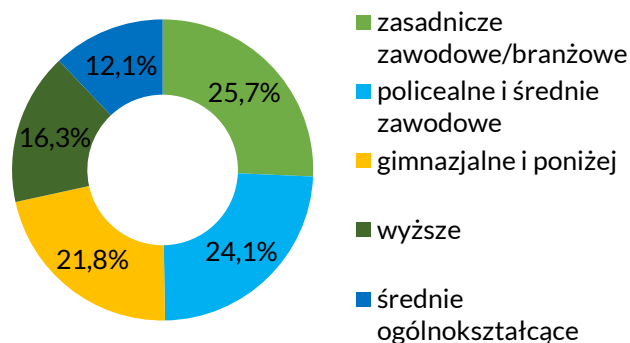
Na koniec II kwartału wśród bezrobotnych największy udział miały osoby w wieku 25-34 lata (27,7%) oraz 35-44 lata (24,5%). Osoby w wieku produkcyjnym mobilnym (18-44 lata) stanowiły 65,2% zarejestrowanych.

Wykres 13. Struktura bezrobotnych w województwie małopolskim według wieku, czerwiec 2021



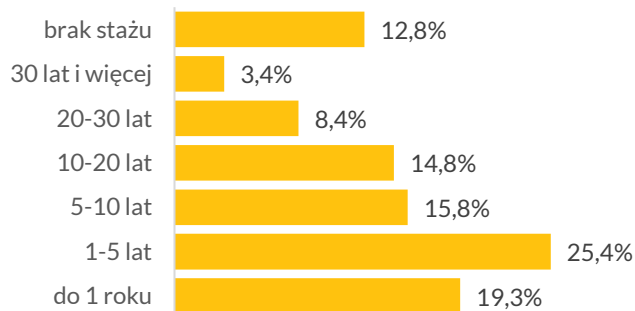
Najliczniejsza grupa bezrobotnych legitymowała się wykształceniem zasadniczym zawodowym (25,7%) oraz policealnym i średnim zawodowym (24,1%).

Wykres 14. Struktura bezrobotnych według wykształcenia, czerwiec 2021



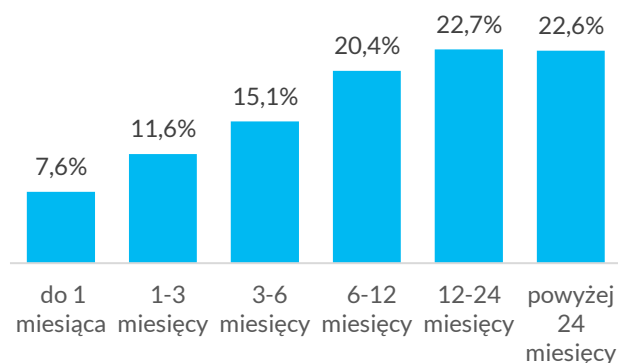
Osoby bezrobotne najczęściej nie mają doświadczenia zawodowego lub mają niewielkie, krótsze niż 5 lat, doświadczenie zawodowe liczone stażem pracy (łącznie 57,6% ogółu bezrobotnych).

Wykres 15. Struktura bezrobotnych według stażu pracy, czerwiec 2021



Ponad 45% spośród wszystkich bezrobotnych pozostaje w rejestrach dłużej niż 12 miesięcy.

Wykres 16. Struktura bezrobotnych według czasu pozostawania bez pracy, czerwiec 2021



Napływ cudzoziemców do województwa małopolskiego

W II kwartale 2021 w Małopolsce wydano łącznie 10 007 zezwoleń na pracę (o 3% więcej niż w I kwartale 2021), zarejestrowano 22 640 oświadczeń (o 17,1% mniej niż w I kwartale 2021) i 732 zezwoleń na pracę sezonową (o 64% więcej niż w I kwartale 2021).

W czerwcu wydano o 220 więcej zezwoleń na pracę sezonową i zarejestrowano o 1511 więcej oświadczeń (czyli dokumentów pozwalających na pracę w krótszej perspektywie czasu) niż miesiąc wcześniej.

W czerwcu 2021 łącznie wydanych cudzoziemcom zezwoleń na pracę i zarejestrowanych w powiatowych urzędach pracy oświadczeń było 11 709. W odniesieniu do czerwca 2020 roku liczba ta wzrosła o 29%.

Wykres 17. Napływ cudzoziemców do województwa małopolskiego w okresie VI 2019 - VI 2021

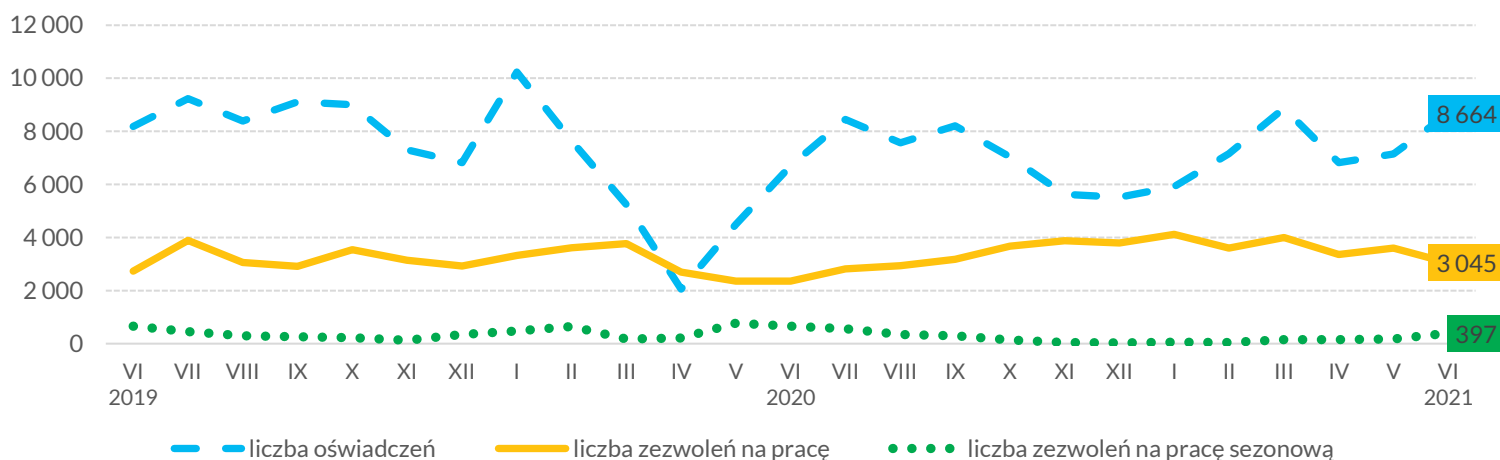


Tabela 8. Bezrobocie w województwie małopolskim - podsumowanie, czerwiec 2021

Jednostka	Liczba bezrobotnych na koniec miesiąca	Liczba bezrobotnych kobiet na koniec miesiąca	Napływ osób bezrobotnych	Odptyw osób bezrobotnych	Liczba ofert pracy zgłoszonych do PUP	Stopa bezrobocia
bocheński	1 682	917	173	226	152	4,0
brzeski	1 781	1 040	175	233	206	4,9
chrzanowski	3 247	1 759	289	406	317	7,6
dąbrowski	2 409	1 362	217	321	144	10,2
gorlicki	2 598	1 544	270	375	113	5,5
m. Kraków	16 510	7 904	1 009	1 396	3 324	3,3
krakowski	5 875	2 959	423	591	694	5,4
limanowski	3 845	2 410	395	585	250	6,8
miechowski	1 002	497	162	220	79	4,6
myślenicki	1 760	954	242	381	216	3,6
m. Nowy Sącz	1 651	952	219	367	102	3,5
nowosądecki	6 324	4 345	514	716	295	8,2
nowotarski	4 762	2 329	312	445	256	6,9
olkuski	3 277	1 646	263	410	336	6,9
oświęcimski	3 273	1 856	239	399	356	6,3
proszowicki	941	442	127	159	83	5,1
suski	1 786	935	202	265	118	5,3
m. Tarnów	2 717	1 543	237	362	356	4,9
tarnowski	4 488	2 739	331	611	289	6,2
tatrzański	2 329	1 049	142	260	78	7,9
wadowicki	3 547	2 052	338	450	208	5,9
wielicki	2 651	1 481	190	337	299	5,2
woj. małopolskie	78 455	42 715	6 469	9 407	8 271	5,1
Polska	993 400	-	84 100	-	-	5,9

W dniach 12-23 lipca br. powiatowe urzędy pracy udzieliły informacji na temat bieżącej sytuacji na lokalnych rynkach pracy, w tym o stanie bezrobocia, zmianach w zatrudnieniu oraz podejmowanych przez PUP działaniach w związku z bieżącą sytuacją na rynku pracy. Przedstawiciele urzędów zostali także poproszeni o 3-miesięczne prognozy stanu bezrobocia i zatrudnienia w powiecie, wskazując na wzrost, spadek lub brak zmian w danym obszarze. **WUP w Krakowie otrzymał 20 odpowiedzi od przedstawicieli małopolskich urzędów pracy.**

Obserwacja bieżącej sytuacji w poszczególnych powiatach wskazuje na **stopniowe stabilizowanie się sytuacji na rynku pracy w Małopolsce.**

Przedstawiciele PUP wskazują na poprawę m.in. ze względu na prace sezonowe oraz odblokowanie w branżach dotychczas objętych obostrzeniami, szczególnie turystycznej i gastronomicznej.

Dodatkowo zwracają uwagę na wzrost zapotrzebowania na pracowników (m.in. w branży budowlanej) i wzrost liczby zgłaszanych wolnych miejsc pracy, który jest niekiedy dwukrotnie wyższy niż rok wcześniej w analogicznym okresie.

Jednocześnie zaobserwowano nadwyżkę osób poszukujących pracy np. w branży handlowej.

Obawy przed kolejną falą pandemii powstrzymują przedsiębiorców przed zwiększaniem zasobów kadrowych.

Przedstawiciele powiatowych urzędów pracy dostrzegają także wzmożoną **rejestrację osób młodych, do 30. roku życia**, w tym tegorocznych absolwentów szkół i uczelni oraz osoby bez stażu zawodowego. Dużym zainteresowaniem cieszą się wszelkie instrumenty aktywizacji zawodowej proponowane przez PUP, zwłaszcza staże, szkolenia i prace interwencyjne będące subsydiowaną formą wsparcia.

W lipcu do kilku powiatowych urzędów pracy docierały informacje o planowanych zwolnieniach grupowych. Pracodawca z branży działalności pocztowa objęta obowiązkiem świadczenia usług powszechnych (operatora

publicznego), poinformował pisemnie o zwolnieniach grupowych, które będą odbywały się sukcesywnie do końca 2021 roku. Zwolnienia te mają objąć pracowników na terenie całego kraju. Ponadto do jednego z urzędów zgłoszono zamiar zwolnień grupowych na ponad 2,5 tys. osób w jednym zakładzie pracy z branży sprzedaż detaliczna pozostałej żywności prowadzona w wyspecjalizowanych sklepach.

W czerwcu do powiatowych urzędów pracy w Małopolsce wpłynęły 3 **oficjalne zgłoszenia zwolnień grupowych**, zgodnie z którymi w najbliższym czasie pracodawcy planują zwolnić łącznie 411 pracowników.

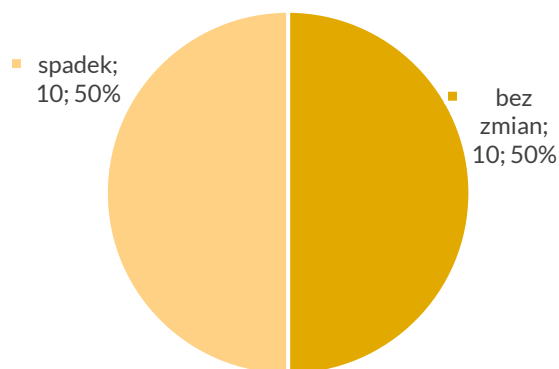
W czerwcu **dokonano zwolnień grupowych** w 3 zakładach, które objęły łącznie 307 osoby. Zwolnienia te związane były z branżą: działalność profesjonalna i naukowa oraz przetwórstwo przemysłowe.

Powiatowe urzędy pracy na bieżąco monitorują sytuację na lokalnych rynkach i przekazują WUP każdą informację o planowanych redukcjach zatrudnienia – zarówno te o oficjalnym zgłoszeniu zwolnień, jak i inne sygnały otrzymywane od lokalnych firm oraz przedsiębiorstw spoza województwa. Od początku 2021 roku do końca czerwca powiatowe urzędy pracy przekazały informacje o 14 firmach planujących zwolnienia. Zgodnie z zapowiedziami, zwolnienia te miały obejmować blisko 6 tys. pracowników.

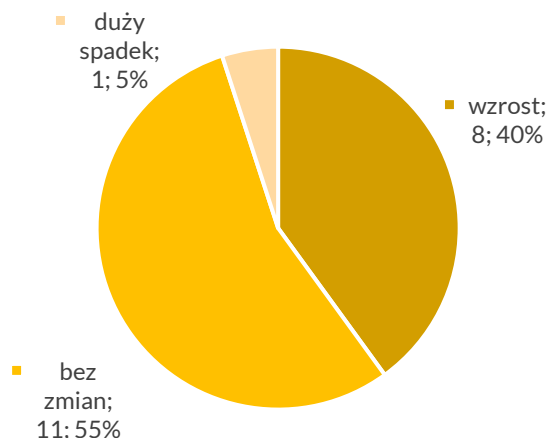
W przeprowadzanej ankiecie nt. prognoz stanu bezrobocia i zatrudnienia w powiatach PUP nie przewidują znaczących zmian. W połowie spośród 20 urzędów w najbliższych 3 miesiącach przewidywany jest spadek liczby bezrobotnych, a w połowie nie są spodziewane zmiany.

W przypadku predykcji dotyczącej poziomu zatrudnienia w 8 powiatach przewiduje się wzrost zatrudnienia, w 11 nie prognozuje się zmian na lokalnym rynku pracy, a w jednym przewidywany jest duży spadek.

Wykres 18. Odpowiedzi powiatowych urzędów pracy w woj. małopolskim dotyczące prognozy bezrobocia



Wykres 19. Odpowiedzi powiatowych urzędów pracy w woj. małopolskim dotyczące prognozy zatrudnienia



Działania Wojewódzkiego Urzędu Pracy w związku z epidemią COVID-19

Działania finansowane ze środków FGŚP (wynikające ze specustawy)

Od 23 lipca 2021 roku w oparciu o ustawę o szczególnych rozwiązaniach związanych z zapobieganiem, przeciwdziałaniem i zwalczaniem COVID-19, innych chorób zakaźnych oraz wywołanych nimi sytuacji kryzysowych oraz niektórych innych ustaw (tzw. specustawę) przedsiębiorcy, dla których przeważającą formą jest działalność określona kodami PKD 47.11.Z lub 47.19.Z (tzw. „sklepiki szkolne”) mogą ubiegać się o przyznanie świadczeń na rzecz ochrony miejsc pracy ze środków Funduszu Gwarantowanych Świadczeń Pracowniczych.

Warunki uzyskania wsparcia:

Środki wypłacane są na podstawie złożonego przez przedsiębiorcę wniosku do dyrektora wojewódzkiego urzędu pracy właściwego ze względu na siedzibę przedsiębiorcy, który na dzień 30 września 2020 roku prowadził działalność gospodarczą według wyżej wymienionych kodów PKD i osiągnął przychód co najmniej o 40% niższy w stosunku do uzyskanego we wrześniu 2019 lub wrześniu 2020. Dofinansowanie wynosi miesięcznie 2 000 zł do wynagrodzenia jednego pracownika, w przeliczeniu na pełen etat. Dofinansowanie przysługuje przez łączny okres 3 miesiące kalendarzowych.

Wnioski można składać do 30 września 2021 roku.

Tabela 9. Wskaźniki dotyczące wsparcia ze środków FGŚP według stanu na 28 lipca 2021 r.

	dot. świadczeń z tytułu przestoju ekonomicznego	dot. świadczeń z tytułu obniżenia wymiaru czasu pracy	dot. świadczeń nieobjętych przestojem ekonomicznym	dot. świadczeń z art.15gga (wsparcie branżowe)	dot. świadczeń z art. 15gga1 (tzw. „sklepiki szkolne”)
Liczba wniosków	3 233	4 543	5 367	8 122	1
Liczba wniosków rozpatrzonych pozytywnie	1 325	2 554	4 742	4 343	1
Liczba pracowników objętych wsparciem	19 941	94 798	116 223	32 968	0
Kwota dofinansowania wynagrodzenia	55 277 667,41 zł	444 091 943,60 zł	479 406 624,46 zł	160 928 372,21 zł	0

Działania finansowane z Funduszu Pracy (wynikające ze specustawy)

Powiatowe urzędy pracy realizują zadania związane z obsługą wniosków o nowe instrumenty rynku pracy finansowane z Funduszu Pracy (FP). Wojewódzki Urząd Pracy w Krakowie monitoruje te zadania poprzez koordynację przepływu i dystrybucji środków FP w województwie. **Od początku realizacji wsparcia w 2020 r. do 26 lipca 2021 r. powiatowe urzędy pracy udzieliły wsparcia w wysokości 1 651 548 454,41 zł.**

Do dnia 28 lipca 2021 roku Ministerstwo Rozwoju, Pracy i Technologii przyznało powiatowym urządům pracy z Małopolski na realizację zadań w 2021 roku środki z Funduszu Pracy w wysokości 150 109 412,80 zł na działania określone w Ustawie w art. 15zzb - zze2, 412 580 000,00 zł na działania określone w art.15zze4, czyli z tzw. tarczy branżowej oraz 1 575 000,00 zł na działania określone w art. 15zze4a, czyli tzw. „sklepiki szkolne” a od początku pandemii w wysokości 2 226 080 312,80 zł.

Do 31 sierpnia 2021 roku jest możliwość składania wniosków na dotację na pokrycie bieżących kosztów prowadzenia działalności gospodarczej dla mikro i małych przedsiębiorstw wybranych branż, które zostały określone w Rozporządzeniu Rady Ministrów z dnia 26 lutego 2021 r. w sprawie wsparcia uczestników obrotu gospodarczego poszkodowanych wskutek pandemii COVID-19 (Dz. U. poz. 371 z późn. zm.), z uwzględnieniem przepisów art. 15zze4 ustawy. Natomiast do 30 września można składać wnioski na dotację dla mikro- i małych przedsiębiorstw, których działalność określona została kodem PKD 47.11.Z oraz 47.19.Z, z uwzględnieniem przepisów art. 15zze4a ustawy.

Tabela 10. Dane dot. wsparcia udzielanego przez PUP w Małopolsce w ramach tarczy antykryzysowej (działania finansowane z FP) według stanu na dzień 26 lipca 2021 r.

	Wnioski ogółem	Wnioski rozpatrzone negatywnie	Wnioski rozpatrzone pozytywnie	Przedsiębiorstwa z udzielonym wsparciem	Zatrudnieni objęci wsparciem ²	Kwota udzielonego wsparcia	Dofinansowania zwrócone ³
Wynagrodzenia pracowników	23 645	3 716	19 899	19 851	141 859	490 048 572,52 zł	8 781 021,64 zł
Prowadzenie działalności gospodarczej	47 954	7 298	40 459	40 279	x	219 123 351,32 zł	119 056,83 zł
Jednorazowa pożyczka na pokrycie bieżących kosztów działalności gosp.	206 653	21 354	185 230	175 961	28 255	875 781 444,87 zł	x
Wynagrodzenia pracowników organizacji pozarządowych i podmiotów pożytku publicznego	634	155	478	478	3 543	16 820 715,37 zł	42 923,75 zł
Jednorazowa dotacja dla mikro lub małych przedsiębiorców z określonych branż	12 130	2 123	9 960	9 956	x	49 774 370,33 zł	833,34 zł

² w przeliczeniu na pełny wymiar czasu pracy; w przypadku art. 15 zzd tabela pokazuje stan zatrudnienia w przedsiębiorstwach, którym udzielono wsparcia

³ ze względu na niedotrzymanie warunków umowy

Biuletyn Wojewódzkiego Urzędu Pracy w Krakowie zawiera kwartalny opis sytuacji na rynku pracy województwa małopolskiego. Kolejne numery ukazują się miesiąc po zakończeniu każdego kwartału.

Każde wydanie dostępne jest na stronie www.wup-krakow.pl w zakładce Rynek Pracy. Biuletyny wydawane przed rokiem 1999 są dostępne w wersji papierowej w zasobach Biblioteki Europejskiej - EUROTEKI mieszczącej się w siedzibie Wojewódzkiego Urzędu Pracy w Krakowie.

Wojewódzki Urząd Pracy w Krakowie jest instytucją realizującą zadania Samorządu Województwa Małopolskiego w zakresie kreowania polityki rynku pracy. Inicjuje i wspiera skuteczne rozwiązania, które przyczyniają się do realizacji misji WUP Kraków "Kompetentny, wykwalifikowany i pracujący mieszkaniec Małopolski".

Wydawca: Wojewódzki Urząd Pracy w Krakowie pl. Na Stawach 1, 30-107 Kraków

tel.: 12 428 78 70 faks: 12 422 97 85

kancelaria@wup-krakow.pl www.wupkrakow.praca.gov.pl