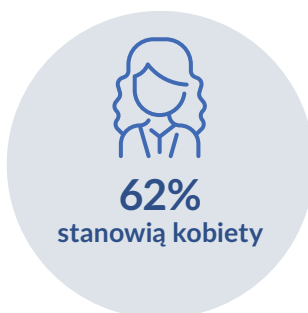


Bierni zawodowo w Małopolsce

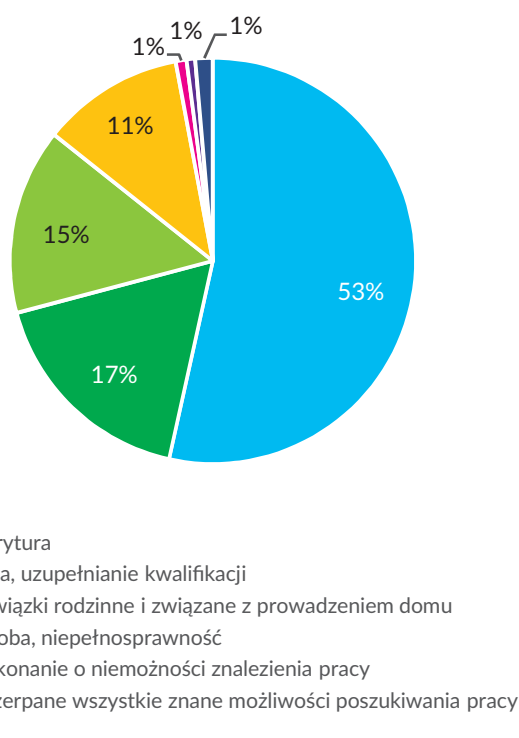
Ilu jest biernych zawodowo w Małopolsce?



Osoby bierne zawodowo¹ – nie pracują i nie poszukują pracy

Jakie są powody bierności w Małopolsce?

- ▶ zdecydowanie najwięcej osób pozostaje poza rynkiem pracy ze względu na **osiągnięcie uprawnień emerytalnych**,
- ▶ drugą co do wielkości grupę stanowią osoby, które nie pracują i nie poszukiwały pracy ze względu na naukę,
- ▶ niewiele mniejszą grupę stanowią osoby, które nie podejmują pracy z powodu obowiązków rodzinnych np. opieki nad osobą zależną (m.in. dzieckiem, chorym rodzicem),
- ▶ jedna na 10 osób pozostaje bierna ze względu na problemy zdrowotne – chorobę, niepełnosprawność.
- ▶ najmniejszą grupę stanowią osoby, których bierność zawodowa wynika z niedopasowania do rynku, tj. przekonania o niemożności znalezienia pracy lub wyczerpania możliwości znalezienia pracy.



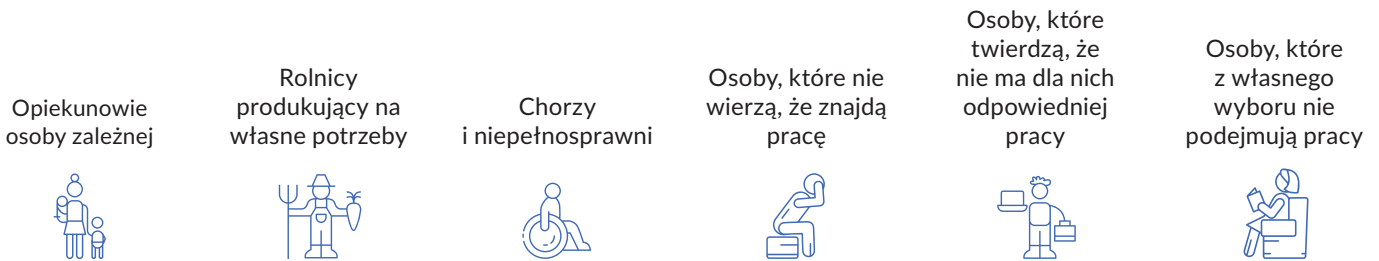
Źródło: opracowanie własne na podstawie danych dla Małopolski za 2019 r. GUS, BDL

¹ Bierni zawodowo wg BAEL: osoby w wieku 15 lat i więcej, które nie zostały zaklasyfikowane jako pracujące lub bezrobotne, które w badanym tygodniu nie pracowały, nie miały pracy i jej nie poszukiwały; nie pracowały, poszukiwały pracy, ale nie były gotowe do jej podjęcia w okresie: wg BAEL w ciągu dwóch tygodni następujących po tygodniu badanym, wg NSP 2002 i NSP 2011 w tygodniu badanym lub następnym; nie pracowały i nie poszukiwały pracy, ponieważ miały pracę załatwioną i oczekiwały na jej rozpoczęcie w okresie dłuższym niż 3 miesiące, do 3 miesięcy, ale nie były gotowe tej pracy podjąć.

Sytuacja biernych w wieku produkcyjnym (18-59/64 lata) – wyniki badania²

Badanie pokazuje sytuację osób w wieku produkcyjnym, które nie uczą się, nie są na emeryturze, a mimo to pozostają poza rynkiem pracy, tzn. nie pracują i nie poszukują pracy. Szczegółowa diagnoza biernych pozwala uchwycić złożoność tej grupy jeśli chodzi o czas trwania bierności, doświadczenie zawodowe oraz motywację do podjęcia zatrudnienia.

Bierni objęci badaniem

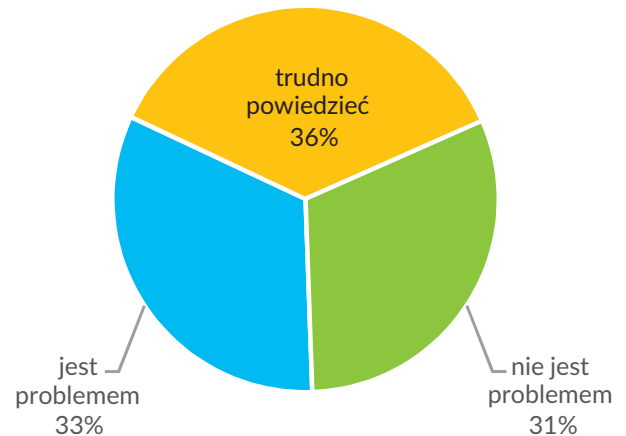


Jak długo bierni są bierni?

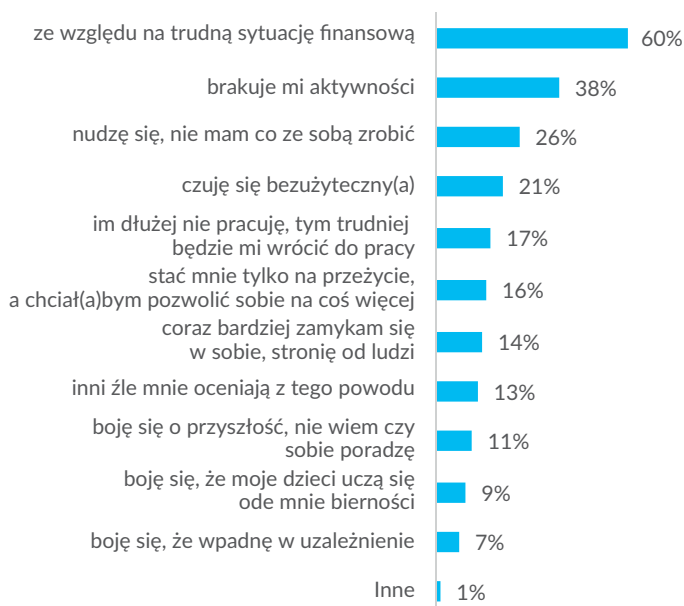
- dla 40% stan krótkotrwały (do roku czasu),
- dla 40% stan umiarkowanie trwały (od roku do 10 lat),
- dla 20% stan długotrwały (ponad 10 lat).

Czas trwania bierności ma bezpośredni związek z wiekiem badanych. Im wyższy wiek, tym przeważnie dłuższej trwa bierność. W grupie osób po 50 r.ż. odsetek długotrwale biernych wyniósł 34% podczas gdy, w grupie do 30 r.ż. – 5%.

Czy brak pracy jest dla biernych problemem?



Dlaczego bierność jest problemem?



Dlaczego bierność nie jest problemem?



² Badaniem objęto osoby biernie zawodowo w wieku produkcyjnym, z wyłączeniem osób pobierających emeryturę oraz uczących się. Badanie przeprowadził Wojewódzki Urząd Pracy w Krakowie w IV kwartale 2019 r. na próbie 473 biernych Małopolan.

Czy bierni podejmowali w przeszłości pracę?

61%
podejmowało
pracę
w przeszłości

- bierni, którzy pracowali, przeważnie mieli ponad roczne doświadczenie zawodowe (92%),
- bierni rzadko zmieniali miejsce pracy – 20% pracowało tylko w jednym miejscu, kolejne 20% w dwóch miejscach pracy,
- w przypadku połowy biernych odstęp między zakończeniem pracy a badaniem był krótszy niż rok,
- główne przyczyny zaprzestania pracy to:
 - rezygnacja z pracy (33%),
 - brak przedłużenia umowy (24%),
 - zakończenie pracy/projektu bez możliwości kontynuacji (12%).

Czy bierni chcą pracować?

44%
nie wie
czy będzie
szukać pracy

Większość badanych przed obecnym okresem bierności nie poszukiwała pracy (61%). Ci, którzy poszukiwali, robili to krótko, przeważnie nie dłużej niż 6 miesięcy.

Bierni byli mało zorientowani w sytuacji na rynku pracy – mieli trudność z określeniem, czy ich kwalifikacje pozwalają na powrót na rynek pracy (36% deklaroowało, że trudno powiedzieć), jakie mają szanse na znalezienie zatrudnienia (34%), a nawet czy biorą pod uwagę możliwość podjęcia pracy (44%).

Możliwość podjęcia pracy deklaroowało 23% badanych. Przy czym, im dłużej trwała bierność, tym mniejsza była gotowość do aktywizacji zawodowej. Wśród osób, które pozostawały poza rynkiem pracy krócej niż rok, 34% twierdziło, że ma zamiar pracować. Wśród osób, które były bierne 10 lat i więcej, jedynie 9%.

Czy bierni chcą się kształcić?

43%
nie wie
czy będzie
się kształcić

16% badanych twierdziło, że będzie się kształcić. Najbardziej skłonne do dalszej nauki były osoby, które:

- krótko przebywają poza rynkiem pracy (do roku czasu). Wśród osób, których bierność trwa 10 lat i dłużej, jedynie 3% chce się kształcić,
- były bierne ze względu na brak ofert pracy spełniających oczekiwania (47% planuje dokończenie). Z kolei najmniej skłonni byli rolnicy produkujący na własne potrzeby (3%).

Jakie są miesięczne dochody biernych?

**od 1 000
do 1 500 zł**
miesięcznego
dochodu
na osobę

Miesięczne dochody netto („na rękę”) na jednego członka gospodarstwa domowego najczęściej mieściły się w przedziale od 1 001 do 1 500 zł (tak zadeklarowało 30% biernych, którzy udzielili odpowiedzi na pytanie o dochody). Miesięczne dochody w granicy 500 zł zadeklarowało 4% biernych (aż 44% grupy z najniższymi dochodami stanowili opiekunowie osoby zależnej). Najwyższe miesięczne dochody przekraczające 3 000 zł zadeklarowało 3% badanych (przeważnie były to osoby, które nie pracowały z własnego wyboru, ale także opiekunowie – co pokazuje, że sytuacja tej grupy jest bardzo zróżnicowana).

Tabela 1. Profile biernych zawodowo w Małopolsce*



	Opiekuję się dziećmi/ osobą starszą/ osobą chorą	Prowadzę gospodarstwo rolne na własny użytek	Mój stan zdrowia nie pozwala na podjęcie pracy	Nie mam szans na znalezienie pracy, choćbym chciał(a)	Brakuje ofert spełniających moje oczekiwania (takiej pracy, jaka byłaby dla mnie dostępna nie mam zamiaru podejmować)	Postanowiłem(am) nie pracować – to jest mój wybór
jak długo trwa bierność?	od roku do 10 lat	dłużej niż 10 lat	od roku do 10 lat	do roku	do roku	do roku
czy kiedykolwiek podejmowali pracę zarobkową?	tak	nie	tak	tak	tak	nie
czy bierność jest problemem?	trudno powiedzieć	nie	tak	tak	trudno powiedzieć	nie
czy biorą pod uwagę możliwość podjęcia pracy?	trudno powiedzieć	nie	trudno powiedzieć	nie	trudno powiedzieć	tak/trudno powiedzieć
czy planują się kształcić?	trudno powiedzieć	nie	nie	trudno powiedzieć	tak	nie
płeć	kobiety	mężczyźni	mężczyźni	mężczyźni	kobiety	kobiety
wiek	30-39 lat	50 lat i więcej	50 lat i więcej	do 29 lat	do 29 lat	do 29 lat
wykształcenie	wyższe	zasadnicze zawodowe	zasadnicze zawodowe	gimnazjalne lub niższe	wyższe	średnie ogólnokształcące
miejsce zamieszkania	miasto	wieś	wieś	wieś	miasto	miasto
stan cywilny	zamężni/żonaci	zamężni/żonaci	zamężni/żonaci	zamężni/żonaci	samotni	samotni
miesięczne dochody na osobę w gospodarstwie domowym	do 1 000 zł	od 1 000 do 2 000 zł	od 1 000 do 2 000 zł	do 1 000 zł	od 1 000 do 2 000 zł	2 000 zł i więcej

*tabela zawiera kategorie, które miały najwyższą wartość procentową

Icons made by <https://www.flaticon.com/>