











Ocena sytuacji na rynku pracy województwa małopolskiego w 2019 r.

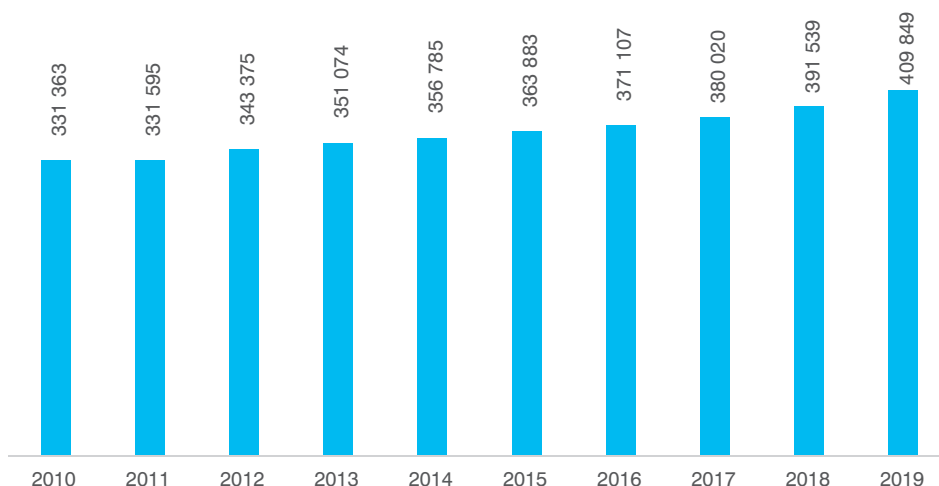
Liczba mieszkańców	3 401 tys.	
Liczba mieszkańców w wieku produkcyjnym 18-59/64 lata	2 075 tys.	
Liczba podmiotów gospodarczych	409,8 tys.	
Liczba pracujących	1 442 tys.	
Wskaźnik zatrudnienia <i>udział pracujących w ogólnej ludności 15+</i>	54,5%	
Liczba zarejestrowanych bezrobotnych	62,6 tys.	
Stopa bezrobocia <i>udział bezrobotnych w ogólnej ludności aktywnej zawodowo</i>	4,1%	
Liczba biernych zawodowo	1 173 tys.	

 wzrost r/r  spadek r/r

Gospodarka: w Małopolsce utrzymywała się korzystna sytuacja.

- liczba podmiotów gospodarczych w Małopolsce przekroczyła w 2019 r. **400 tys.** Przybyło podmiotów **we wszystkich branżach** (sekcjach PKD), największy wzrost odnotowano w informacji i komunikacji (12%) i budownictwie (9%). Przybyło podmiotów **we wszystkich powiatach.**
- podobnie jak w całym kraju, powiększył się udział **mikropodmiotów** (do 96,4%), a zmniejszył małych, średnich i dużych firm.
- w 2019 r. **dotację na założenie działalności** otrzymało 5,5 tys. firm, tj. 15% ogółu nowopowstałych podmiotów w województwie. Jak pokazuje ewaluacja dotacji udzielonych z Regionalnego Programu Operacyjnego, 81% firm z dotacją funkcjonuje na rynku co najmniej 27 miesięcy od daty zarejestrowania (tj. kwartał w warunkach rynkowych, bez preferencyjnej stawki ZUS).

Wykres 1. Liczba podmiotów gospodarczych w województwie małopolskim w latach 2010-2019



Źródło: opracowanie własne na podstawie danych BDL.

ZMIANY WYNIKAJĄCE Z COVID-19

- PKB spadł w pierwszym kwartale o 0,5% w porównaniu z IV kwartałem 2019 r. Są to najniższe wskazania od 1998 roku.
- w II kwartale 2020 r. obserwowany jest spadek aktywności gospodarczej (ze względu na zamrożenie gospodarki). W III kwartale br. przewidywane jest odbicie aktywności gospodarczej, choć w skali łagodniejszej niż skala spadku w II kwartale.

Rynek pracy. Zatrudnienie: poprawiła się podaż pracy – przybyło pracujących, a imigranci zarobkowi częściej zdecydowali się na dłuższy pobyt w Małopolsce.

- w IV kwartale 2019 r. w Małopolsce **pracowało 1,4 mln osób**, tj. o 47 tys. więcej niż rok wcześniej. Wskaźnik zatrudnienia (czyli odsetek pracujących w ogóle ludności w wieku 15 lat i więcej) wyniósł 54,5%, osiągając najwyższą wartość w ostatnich 10 latach, a także wyższą niż ogółem w Polsce (o 0,1 p.p.) i wyższą niż ogółem w Unii Europejskiej (o 0,7 p.p.).
- utrzymała się **tendencja wzrostowa wynagrodzeń**. Przeciętne miesięczne wynagrodzenie brutto w sektorze przedsiębiorstw wyniosło w Małopolsce 5 151,08 zł, czyli o 454,42 zł (9,7%) więcej niż w roku poprzednim.
- w 2019 r. ponownie zmniejszyła się liczba imigrantów krótkoterminowych (pracodawcy zarejestrowali 100,9 tys. oświadczeń umożliwiających pracę imigrantom do 6 miesięcy), a zwiększyła długoterminowych (wydano 37,5 tys. zezwoleń umożliwiających pracę do 3 lat). Po złagodzeniu przepisów migracyjnych w Niemczech **nie uwidocznił się odpływ obywateli Ukrainy** z Małopolski. Co prawda liczba zarejestrowanych oświadczeń o zamiarze zatrudnienia obywatela z Ukrainy była mniejsza niż w 2018 r. (o 12%), ale spadek był widoczny także rok wcześniej, kiedy w Niemczech obowiązywały jeszcze bardziej restrykcyjne regulacje. Natomiast liczba zezwoleń na pracę wydawanych obywatelom Ukrainy wzrosła w Małopolsce pomiędzy 2018 a 2019 r. o 41%.

ZMIANY WYNIKAJĄCE Z COVID-19

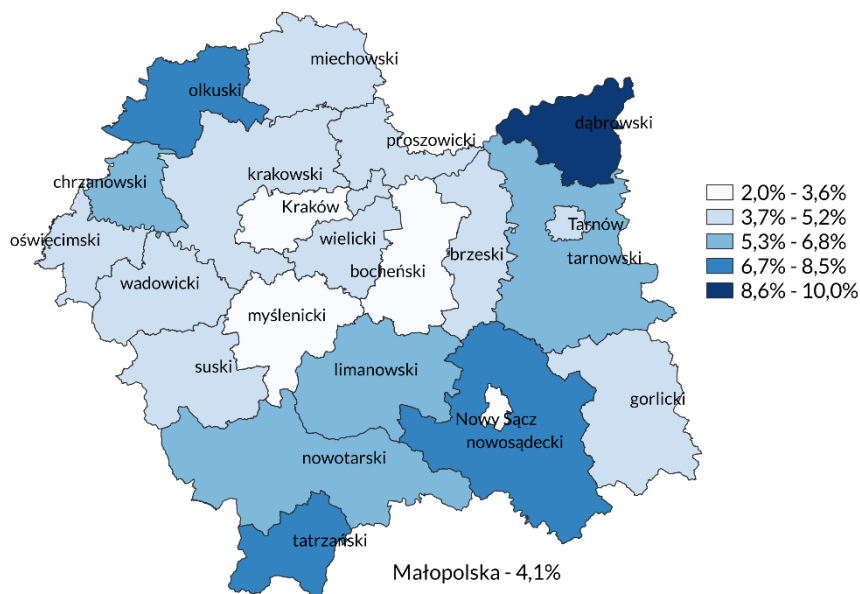
- **zmniejszyła się liczba pracujących** – pomiędzy lutym a marcem 2020 r. w skali kraju o 0,2%, w skali województwa o 0,1%. Tym samym odwrócił się obserwowany w ostatnich latach stały trend wzrostowy.

- **zmniejszyła się liczba ofert pracy** zgłaszanych przez pracodawców do urzędów pracy. W kwietniu br. było ich 3,6 tys., tj. o 35% mniej w stosunku do poprzedniego miesiąca i aż o 58% mniej niż przed rokiem.

Rynek pracy. Bezrobocie: zmniejszyła się liczba niepracujących Małopolan, tj. bezrobotnych (poszukujących pracy) oraz biernych (nieposzukujących pracy). Poprawiła się sytuacja osób młodych.

- na koniec grudnia liczba osób **bezrobotnych** zarejestrowanych w powiatowych urzędach pracy, wyniosła 62,6 tys. i osiągnęła **najniższy stan w ciągu ostatnich 10 lat**. W żadnym powiecie nie odnotowano wzrostu bezrobocia. Stopa bezrobocia wyniosła w Małopolsce 4,1%, tj. o 0,6 p.p. mniej niż w 2018 r. Najniższą stopę odnotowano w Krakowie (2,0%), najwyższą w powiecie dąbrowskim (10,0%).
- 84,2% stanowili bezrobotni w szczególnej sytuacji na rynku pracy (tzn. długotrwale bezrobotni/niepełnosprawni/opiekunowie małych dzieci/młodzi/starsi).

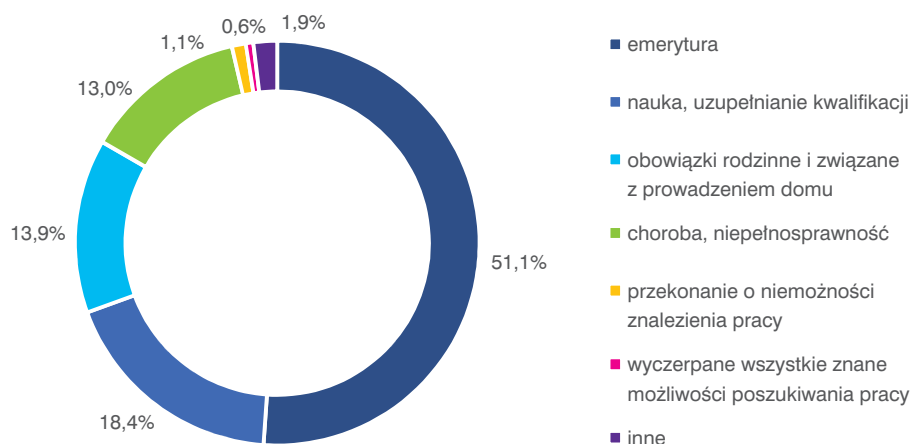
Mapa 1. Stopa bezrobocia w powiatach województwa małopolskiego, stan na koniec 2019 r.



Źródło: opracowanie własne na podstawie danych BDL.

- **zmałała liczba biernych** w województwie. W IV kwartale 2019 r. w Małopolsce było 1 173 tys. osób, które nie pracowały i nie poszukiwały pracy. Na przestrzeni lat **zmienił się obraz bierności** w Małopolsce, co, do pewnego stopnia, wynika ze zmian demograficznych i starzenia się społeczeństwa. Porównując sytuację w 2010 i 2018 r. widać, że:
 - wzrósł odsetek biernych z powodu emerytury (z 44,4% do 51,1%),
 - zmniejszył się udział biernych z powodu nauki (z 25,5% do 18,4%).
- bierni byli mało zorientowani w sytuacji na rynku pracy – mieli trudność z określeniem, czy ich kwalifikacje pozwalają na powrót na rynek pracy (36%), jakie mają szanse na znalezienie zatrudnienia (34%), a nawet czy biorą pod uwagę możliwość podjęcia pracy (44%).
- w 2019 r. odsetek tzw. **NEETsów** (osób młodych niepracujących i nieuczących się w ogóle osób w wieku 15-24 lata) wyniósł w Małopolsce 6,0%, tj. mniej niż średnio w kraju (o 2,1 p.p.) i mniej niż średnio w Unii Europejskiej (o 3,9 p.p.). Pomiędzy 2013 a 2019 r. odsetek NEETsów zmniejszył się o połowę.

Wykres 2. Powody bierności zawodowej w województwie małopolskim w 2018 r.



Źródło: opracowanie własne na podstawie danych BDL.

ZMIANY WYNIKAJĄCE Z COVID-19

- w kwietniu wyraźnie **zwiększył się napływ bezrobotnych**, kiedy to do małopolskich urzędów pracy zgłosiło się 9,3 tys. osób, tj. o 20,2% więcej niż w marcu oraz o 12% więcej niż w kwietniu 2019 r.
- zdecydowanie **zmałał strumień odpływu z bezrobocia**. Po wprowadzeniu ograniczeń w gospodarce, liczba wyrejestrowań pomiędzy lutym a marcem zmniejszyła się o 5%, a pomiędzy marcem i kwietniem aż o 62%.
- **stopa bezrobocia** wyniosła w kwietniu 2020 r. **4,8%**. Wzrost stopy w stosunku do marca odnotowano we wszystkich powiatach (największy w powiecie wadowickim – o 0,9 p.p. i nowotarskim – 0,8 p.p., a najmniejszy w Krakowie o 0,2 p.p.).

Prognoza na 2020 r.: co najmniej do końca 2020 r. w kraju widoczne będzie spowolnienie gospodarcze oraz wzrost bezrobocia. W Małopolsce wystąpią te same negatywne zjawiska.

- według najbardziej prawdopodobnych prognoz, w 2020 r. **PKB obniży się o 3,4%**, po raz pierwszy od początku lat 90.
- szacuje się, że **stopa bezrobocia w Polsce wzrośnie w 2020 r. do 8%**.

