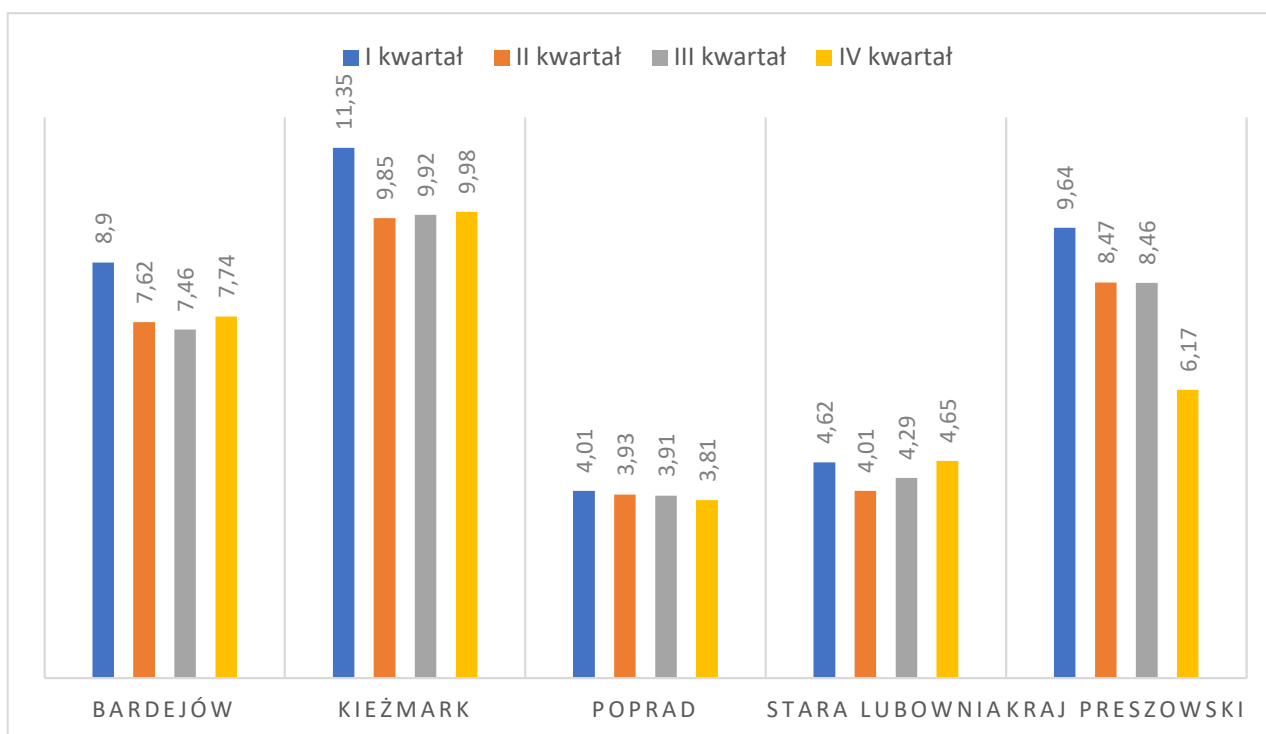


Informacja roczna o sytuacji na przygranicznym rynku pracy na przykładzie wybranych powiatów Kraju Preszowskiego i województwa małopolskiego.

Stopa bezrobocia (stosunek liczby bezrobotnych do liczby aktywnych zawodowo tj. pracujących i poszukujących pracy) w wybranych powiatach przygranicznych Kraju Preszowskiego i województwa małopolskiego została zaprezentowana na poniższych wykresach. Wartość stopy bezrobocia w Kraju Preszowskim w IV kwartale była najniższa w całym 2023 roku. Odnosząc się do poszczególnych powiatów wskazanych na wykresie w IV kwartale w trzech powiatach widoczny jest nieznaczny wzrost stopy bezrobocia w stosunku do kwartału III. Wyjątkiem jest Poprad, którego wartość stopy bezrobocia na przestrzeni całego roku utrzymuje się na podobnym poziomie.

Wykres 1: Stopa bezrobocia, Kraj Preszowski

Źródło: opracowanie własne



Dane z wykresu 1:

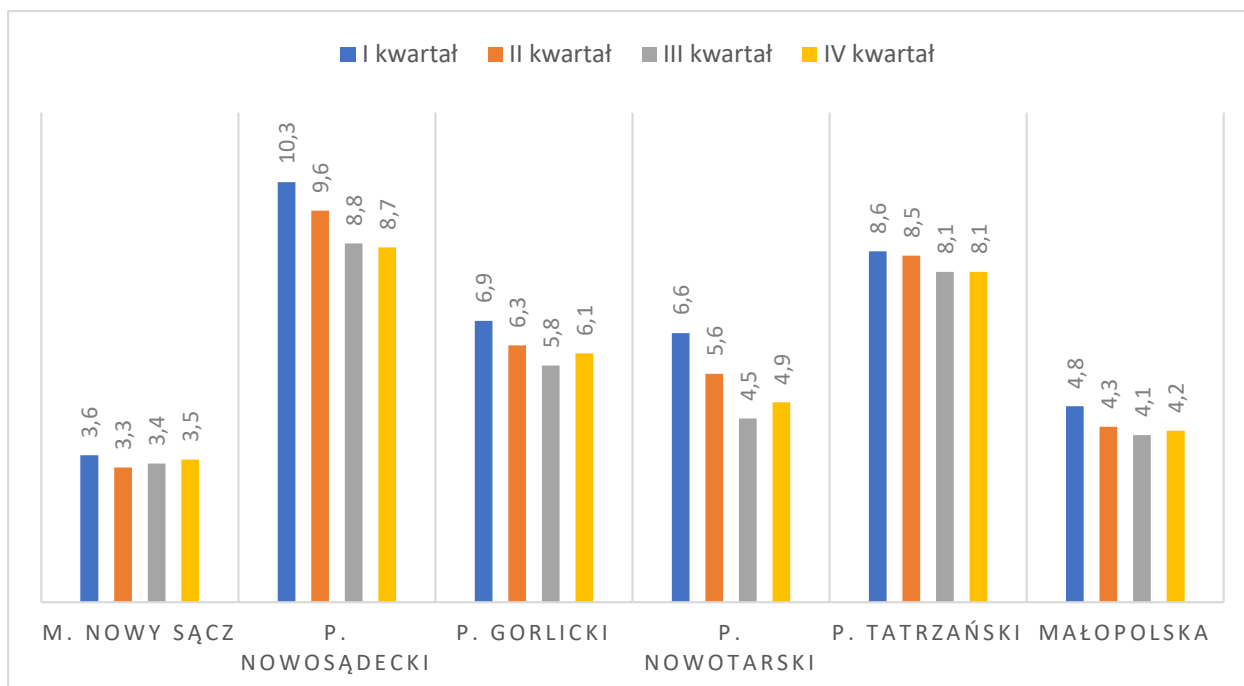
- I kwartał 2023: Bardejów – 8,9%, Kieżmark – 11,35%, Poprad – 4,01%, Stara Lubownia – 4,62%, Kraj Preszowski – 9,64%;
- II kwartał 2023: Bardejów – 7,62%, Kieżmark – 9,85%, Poprad – 3,93%, Stara Lubownia – 4,01%, Kraj Preszowski – 8,47%;
- III kwartał 2023: Bardejów – 7,46%, Kieżmark – 9,92%, Poprad – 3,91%, Stara Lubownia – 4,29%, Kraj Preszowski – 8,46%;
- IV kwartał 2023: Bardejów – 7,74%, Kieżmark 9,98%, Poprad – 3,81%, Stara Lubownia – 4,65%, Kraj Preszowski – 6,17%;

W wybranych powiatach województwa małopolskiego wartość stopy bezrobocia spada z każdym kolejnym kwartałem, jednak liczba ta nieznacznie wzrasta pod koniec roku.

Wyjątkiem jest miasto Nowy Sącz, gdzie stopa bezrobocia od początku roku utrzymuje się na podobnym poziomie. Tak jak w poprzednich kwartałach Nowy Sącz wskazuje najniższą stopę bezrobocia, a powiat nowosądecki i tatrzański najwyższą.

Wykres 2: Stopa bezrobocia, województwo małopolskie

Źródło: opracowanie własne



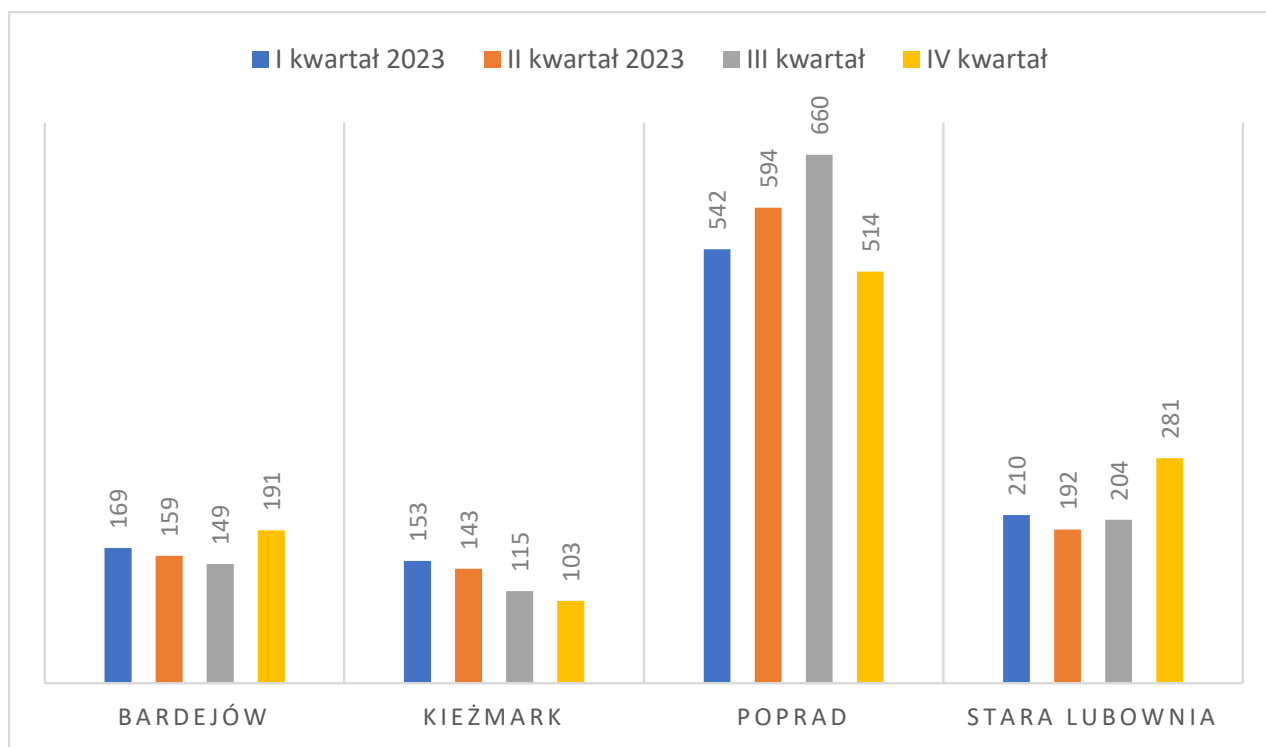
Dane z wykresu 2:

- I kwartał 2023: miasto Nowy Sącz – 3,6%, powiat nowosądecki – 10,3%, powiat gorlicki – 6,9%, powiat nowotarski – 6,6%, powiat tatrzański – 8,6%, Małopolska – 4,8%;
- II kwartał 2023: miasto Nowy Sącz – 3,3%, powiat nowosądecki – 9,6%, powiat gorlicki – 6,3%, powiat nowotarski – 5,6%, powiat tatrzański – 8,5%, Małopolska – 4,3%;
- III kwartał 2023: miasto Nowy Sącz – 3,4%, powiat nowosądecki – 8,8%, powiat gorlicki – 5,8%, powiat nowotarski – 4,5%, powiat tatrzański – 8,1%, Małopolska – 4,1%.
- IV kwartał 2023: miasto Nowy Sącz – 3,5%, powiat nowosądecki – 8,7%, powiat gorlicki – 6,1%, powiat nowotarski – 4,9%, powiat tatrzański – 8,1%, Małopolska – 4,2%.

Analizując kolejny wykres wyraźnie widać, że Poprad dominuje pod względem liczby wolnych miejsc pracy, która przewyższa pozostałe rejony nawet kilkukrotnie. Na kolejnym miejscu po Popradzie plasuje się Stara Lubownia, a następnie Bardejów i Kieżmark.

Wykres 3: Liczba wolnych miejsc pracy, Kraj Preszowski

Źródło: opracowanie własne



Dane z wykresu 3:

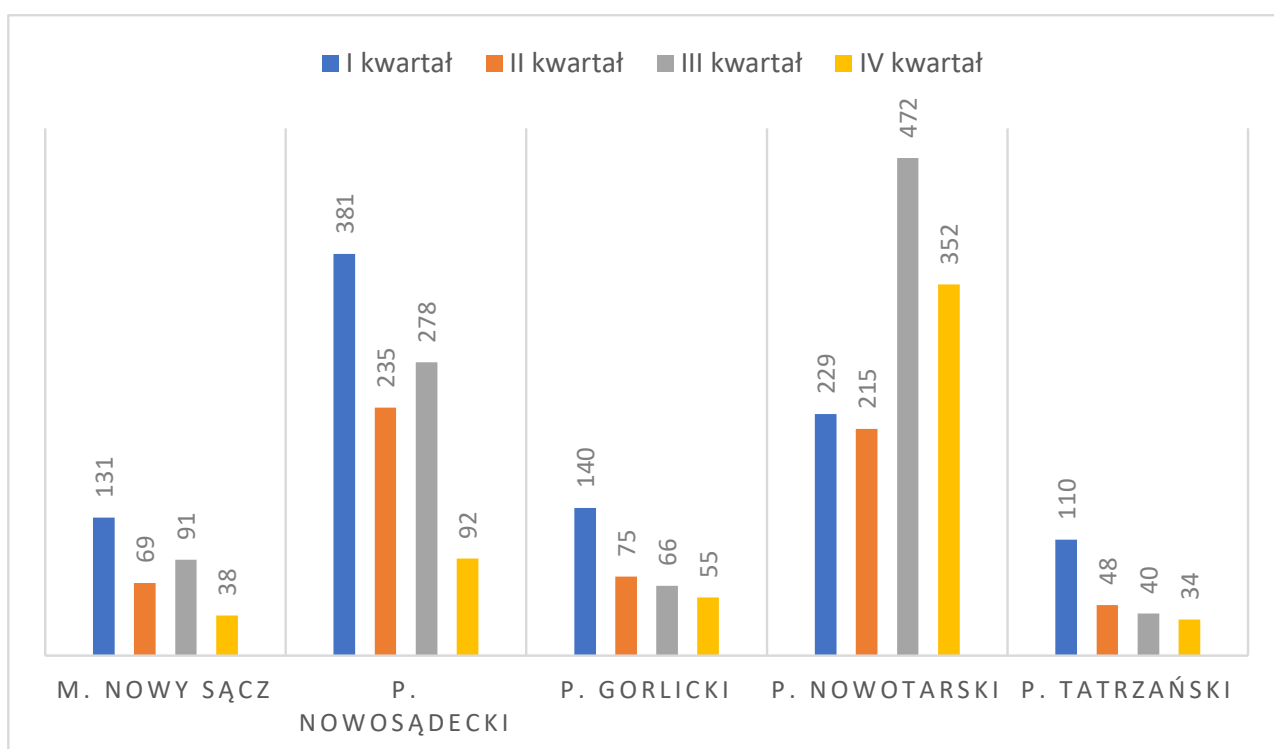
- I kwartał 2023: Bardejów – 169, Kieżmark – 153, Poprad – 542, Stara Lubownia – 210, Kraj Preszowski – 2594;

- II kwartał 2023: Bardejów – 159, Kieżmark – 143, Poprad – 594, Stara Lubowia – 192, Kraj Preszowski – 2457;
- III kwartał 2023: Bardejów – 149, Kieżmark– 115, Poprad – 660, Stara Lubowia – 204, Kraj Preszowski – 2717;
- IV kwartał 2023: Bardejów – 191, Kieżmark– 103, Poprad – 514, Stara Lubowia – 281, Kraj Preszowski – 2446.

Z wykresu numer 4 wynika, iż najwyższa liczba wolnych miejsc pracy wystąpiła w powiecie nowotarskim i jest kilkakrotnie wyższa w zestawieniu z pozostałymi powiatami widocznymi na wykresie. W wszystkich obszarach na koniec roku liczba wolnych miejsc pracy spadła względem kwartału III.

Wykres 4: Liczba wolnych miejsc pracy, województwo małopolskie

Źródło: opracowanie własne



Dane z wykresu 4:

- I kwartał 2023: miasto Nowy Sącz– 131, powiat nowosądecki – 381 powiat gorlicki – 140 powiat nowotarski – 229, powiat tatrzański – 110;
- II kwartał 2023: miasto Nowy Sącz– 69 powiat nowosądecki – 235, powiat gorlicki – 75, powiat nowotarski – 215, powiat tatrzański – 48;
- III kwartał 2023: miasto Nowy Sącz– 91, powiat nowosądecki – 278, powiat gorlicki – 66, powiat nowotarski – 472, powiat tatrzański – 40;

- IV kwartał 2023: miasto Nowy Sącz – 38, powiat nowosądecki – 92, powiat gorlicki – 55, powiat nowotarski – 352, powiat tatrzański – 34.

Katalog zawodów deficytowych w Kraju Preszowskim (stan na 31 grudnia 2023 roku):

- Specjalista ds. inżynierii, technolog;
- Specjalista projektant elektryki;
- Specjalista, energetyk, projektant, konstruktor;
- Lekarz rodzinny dla dzieci i młodzieży (pediatra)
- Lekarz bez specjalizacji;
- Pielęgniarka bez specjalizacji;
- Ratownik medyczny bez specjalizacji;
- Pracownik magazynu;
- Pracownik sanitarny;
- Malarz, malarz konstrukcji metalowych, sprzętu, pojazdów;
- Spawacz do metalu;
- Programista maszyn CNC;
- Ślusarz;
- Pracownik montażowy w produkcji maszyn;
- Kierowca samochodu ciężarowego (transport międzynarodowy).

Katalog zawodów nadwyżkowych w Kraju Preszowskim (stan na 31 grudnia 2023 roku):

- Pracownik budowlany np. murarz;
- Pracownik pomocniczy;
- Sprzątac/sprzątaczką;
- Sprzedawca/sprzedawczyni;
- Główny urzędnik administracyjny.

Po stronie słowackiej, we wszystkich powiatach przygranicznych Kraju Preszowskiego zatrudnionych jest 302 obywateli polskich (stan na 31 grudnia 2023 roku) głównie w branżach: budownictwo, inżynieria, edukacja, gastronomia i gospodarka.

Obszar przygraniczny Słowacji	Obywatele polscy zatrudnieni na Słowacji
Bardejów	32
Kieżmark	18
Stara Lubowia	17
Poprad	29

Źródło: opracowanie własne

Katalog zawodów deficytowych w województwie małopolskim w 2023 roku:

- Betoniarze, zbrojarze, brukarze;
- Cieśle, stolarze budowlani;
- Elektrycy, elektromechanicy, elektromonterzy;
- Fizjoterapeuci, masażyści;
- Inżynierowie budownictwa;
- Kierowcy: autobusów, samochodów ciężarowych;
- Kucharze, szefowie kuchni, piekarze;
- Lekarze, pielęgniarki, położne;
- Nauczyciele: praktycznej nauki zawodu, przedmiotów ogólnokształcących, przedmiotów zawodowych, przedszkolni;
- Pracownicy ds. rachunkowości i księgowości, samodzielni księgowi;
- Robotnicy obróbki drewna i stolarze;
- Spawacze.

Katalog zawodów nadwyżkowych w województwie małopolskim w 2023 roku:

- Ekonomiści.

Opracowanie:

Klaudia Turek-Wójcik

Wojewódzki Urząd Pracy w Krakowie,

Zespół Zamiejscowy w Nowym Sączu